



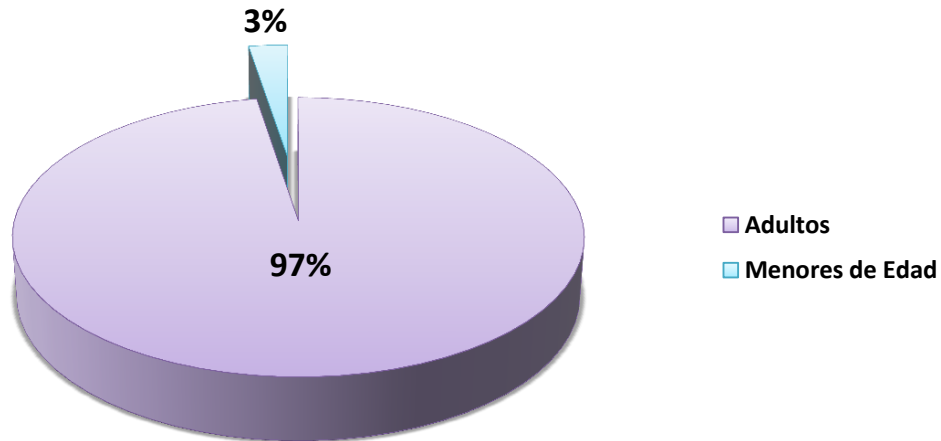
CUADRO 1:

**MINISTERIO PÚBLICO, PROCURADURÍA GENERAL DE LA NACIÓN,
UNIDAD DE SEGUIMIENTO DE MEDIA CAUTELARES
POBLACIÓN PENITENCIARIA ÓRDENES DEL MINISTERIO PÚBLICO
MARZO 2017**

POBLACIÓN PENITENCIARIA	PRIVADOS LIBERTAD	
	NÚMERO	PORCENTAJE
TOTAL	<u>851</u>	<u>100%</u>
Adultos	829	97%
Menores de Edad	22	3%

Fuente: Dirección de Asistencia y Coordinación Penitenciaria

**GRAFICA 1:PRIVADOS DE LIBERTAD A ORDEN DEL
MINISTERIO PÚBLICO, SEGÚN EDADES
MARZO 2017**



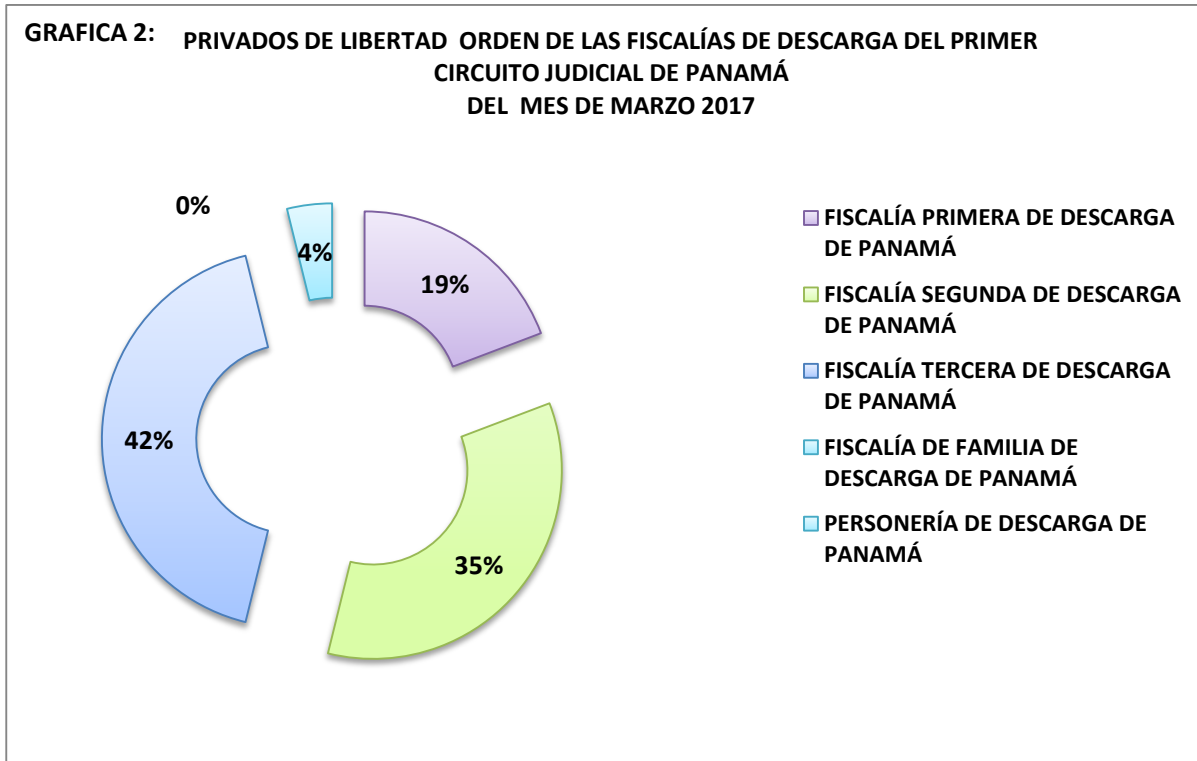
Fuente: Dirección de Asistencia y Coordinación Penitenciaria



CUADRO 2:
MINISTERIO PÚBLICO, PROCURADURÍA GENERAL DE LA NACIÓN, **UNIDAD DE**
SEGUIMIENTO DE MEDIA CAUTELARES
PRIVADOS DE LIBERTAD A ORDEN DE LAS FISCALÍAS DE DESCARGA DEL PRIMER CIRCUITO JUDICIAL
MARZO 2017

DESPACHOS DE DESCARGA	PRIVADOS LIBERTAD	
	NÚMERO	PORCENTAJE
TOTAL	99	100%
FISCALÍA SUPERIOR DE DESCARGA DEL ÁREA METROPOLITANA	73	74%
FISCALÍA PRIMERA DE DESCARGA DE PANAMÁ	5	5%
FISCALÍA SEGUNDA DE DESCARGA DE PANAMÁ	9	9%
FISCALÍA TERCERA DE DESCARGA DE PANAMÁ	11	11%
FISCALÍA DE FAMILIA DE DESCARGA DE PANAMÁ	0	0%
PERSONERÍA DE DESCARGA DE PANAMÁ	1	1%

Fuente: Dirección de Asistencia y Coordinación Penitenciaria



Fuente: Dirección de Asistencia y Coordinación Penitenciaria



CUADRO 3:
MINISTERIO PÚBLICO, PROCURADURÍA GENERAL DE LA NACIÓN, **UNIDAD DE**
SEGUIMIENTO DE MEDIA CAUTELARES
POBLACIÓN PENITENCIARIA ÓRDENES DEL MINISTERIO PÚBLICO SEGÚN CENTRO PENITENCIARIO
MARZO 2017

CENTRO PENITENCIARIO	PRIVADOS LIBERTAD	
	NÚMERO	PORCENTAJE
TOTAL	829	100%
C.P. La Gran Joya	56	6.8%
C.P. La Joya	137	16.5%
C.P. La Joyita	101	12.2%
Centro Femenino de Rehabilitación Panamá	29	3.5%
C.P. El Renacer	0	0.0%
C.D. Tinajita	12	1.4%
C.P. Chorrera	0	0.0%
C. Nva. Esperanza Colón	44	5.3%
Centro Femenino Colón	4	0.5%
C.P. La Palma	0	0.0%
C.P. Nargana	0	0.0%
C.P. El Real	0	0.0%
C.P. Kuna Yala	0	0.0%
C.P. Penonomé	0	0.0%
C.P. Aguadulce	0	0.0%
C.P. Llano Marín	0	0.0%
C.P. Santiago	0	0.0%
C.P. David	3	0.4%
C.F.R. Algarrobos	0	0.0%
C.P. Puerto Armuelles	0	0.0%
C.P. Bocas del Toro - Changuinola	0	0.0%
C.P. Almirante	0	0.0%
C.P. Las Tablas	0	0.0%
C.P. Los Santos	0	0.0%
C.P. Guarare	0	0.0%
C.P. Pedasí	0	0.0%
C.P. Pocrí	0	0.0%
C.P. Chitré	0	0.0%
D.I.J. (Sist. Transitorio de Cárcel)	0	0.0%
Sin Confirmar Ubicación correcta en C. P.	443	53.4%

Fuente: Dirección de Asistencia y Coordinación Penitenciaria



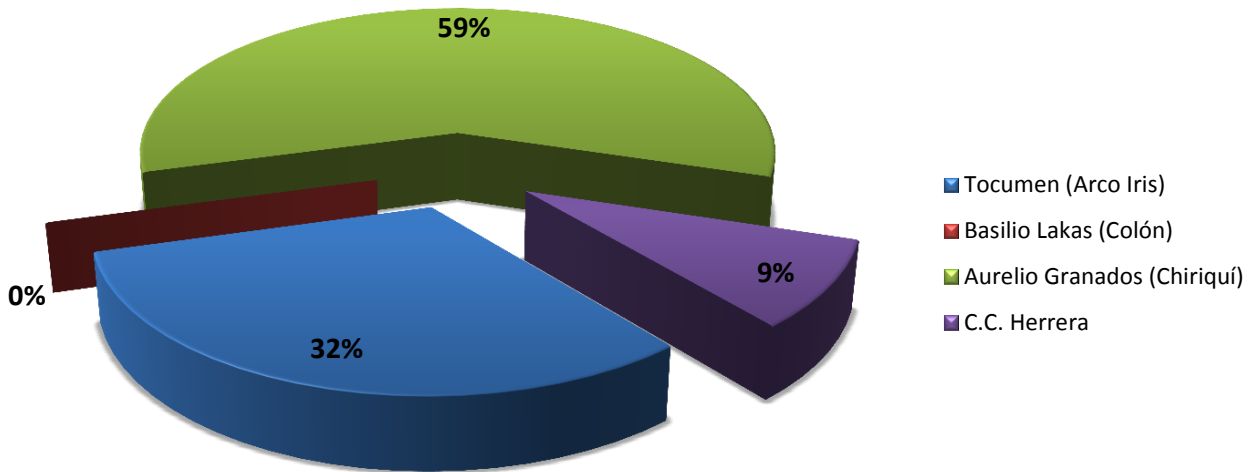
**CUADRO 4: MINISTERIO PÚBLICO DE PANAMÁ, PROCURADURÍA GENERAL DE LA NACIÓN,
UNIDAD DE SEGUIMIENTO DE MEDIDAS CAUTELARES
POBLACIÓN PENITENCIARIA ÓRDENES DEL MINISTERIO, SEGÚN CENTRO DE CUMPLIMIENTO
MARZO 2017**

CENTRO DE CUMPLIMIENTO DE MENORES	PRIVADOS LIBERTAD	
	NÚMERO	PORCENTAJE
TOTAL	22	100%
Tocumen (Arco Iris)	7	32%
Basilio Lakas (Colón)	0	0%
Aurelio Granados (Chiriquí)	13	59%
C.C. Herrera	2	9%

Fuente: Dirección de Asistencia y Coordinación Penitenciaria

GRAFICA 3:

**PRIVADOS DE LIBERTAD MENORES DE EDAD A ÓRDENES DEL
MINISTERIO PÚBLICO, SEGÚN CENTRO DE CUMPLIMIENTO
MARZO 2017**



Fuente: Dirección de Asistencia y Coordinación Penitenciaria



**CUADRO 5 MINISTERIO PÚBLICO, PROCURADURÍA GENERAL DE LA NACIÓN,
 DE SEGUIMIENTO DE MEDIA CAUTELARES
 POBLACIÓN PENITENCIARIA SEGÚN DELITO GENÉRICO
 MARZO 2017**

UNIDAD

DELITOS GENÉRICO	TOTAL
TOTAL	851
Título I Contra La Vida Y La Integridad Personal	100
Título II Delito Contra La Libertad	6
Título III Delito Contra La Libertad E Integridad Sexual	12
Título IV Delitos Contra El Honor De La Persona Natural	0
Título V Delitos Contra El Orden Jurídico Familiar Y El Estado Civil	0
Título VI Contra El Patrimonio Económico	40
Título VII Delitos Contra El Orden Económico	18
Título VIII Delito Contra La Seguridad Jurídica De Los Medios Electrónicos	0
Título IX Delito Contra La Seguridad Colectiva	670
Título X Delito Contra La Administración Pública	5
Título XI Delitos Contra La Fe Pública	0
Título XII Delitos Contra La Administración De Justicia	0
Título XIII Delitos Contra El Ambiente Y El Ordenamiento Territorial	0
Título XIV Delitos Contra La Personalidad Jurídica Del Estado	0
Título XV Delitos Contra La Humanidad	0

Fuente: Dirección de Asistencia y Coordinación Penitenciaria



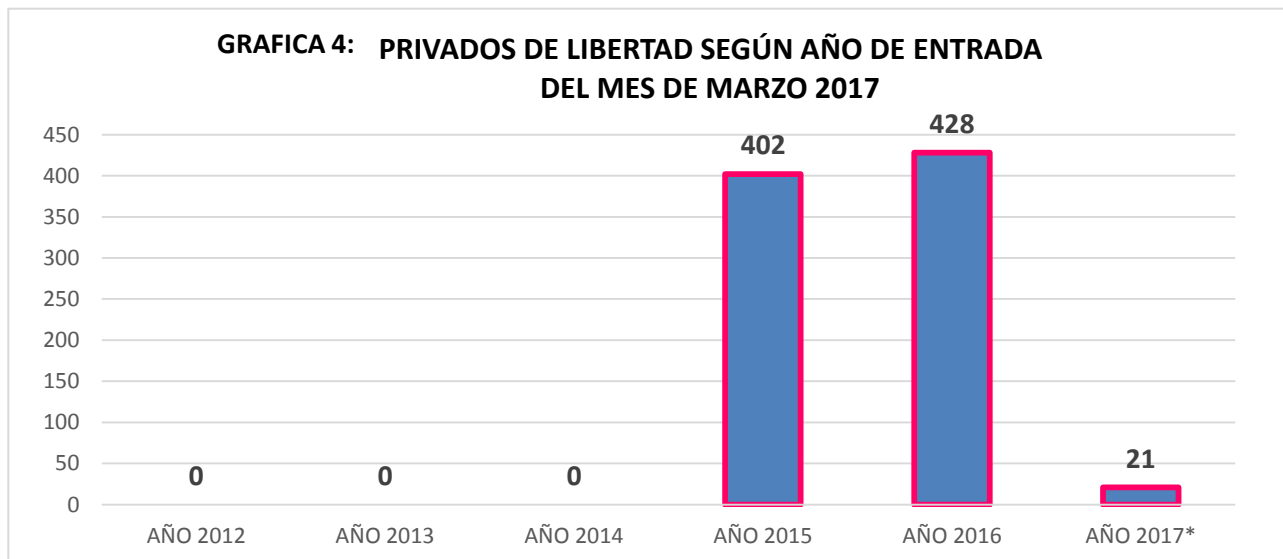
CUADRO 5:

MINISTERIO PÚBLICO, PROCURADURIA GENERAL DE LA NACIÓN,
UNIDAD DE SEGUIMIENTO DE MEDIA CAUTELARES
PRIVADOS DE LIBERTAD SEGÚN AÑO DE ENTRADA

AÑOS	CANTIDAD DE EXPEDIENTES	
	NÚMERO	PORCENTAJE
TOTAL	<u>851</u>	<u>100%</u>
AÑO 2012	0	0%
AÑO 2013	0	0%
AÑO 2014	0	0%
AÑO 2015	402	47%
AÑO 2016	428	50%
AÑO 2017*	21	2%

Fuente: Dirección de Asistencia y Coordinación Penitenciaria

* Información recopilada hasta 31 de marzo de 2017



Fuente: Dirección de Asistencia y Coordinación Penitenciaria