



MINISTERIO PÚBLICO

CUADRO N°1. PERSONAS ATENDIDAS EN EL CENTRO DE ATENCIÓN CIUDADANA DEL PRIMER DISTRITO JUDICIAL; POR SERVICIOS, SEGÚN PROVINCIA: DEL 1 AL 31 DE MARZO DEL 2017

SERVICIOS	TOTAL	COLÓN	PANAMÁ	PANAMÁ OESTE
TOTAL...	12395	1273	6286	4836
Denuncias o Querellas en TURNO	2579	1	1317	1261
Mediación / Conciliación	235	1	6	228
Diligencias en el Servicio de Investigación / Entrevistas, Entrega de Unidad de Homicidios	634	6	501	127
Fiscalía de Familia	238	105	4	129
Fiscalía de Adolescentes	1747	94	54	1599
Cita en la Unidad de Apoyo a Víctimas	382	151	2	229
Centro de Custodia de Bienes Aprehendidos	179	1	42	136
Copia de la Carpetilla	4	0	2	2
Queja o Reclamo	1	0	1	0
Queja o Reclamo	19	0	19	0
Información sobre su Proceso Penal	5091	740	4150	201
Información sobre los servicios que brinda el Ministerio Público	3	0	2	1
Su denuncia no es competencia del Ministerio Público	132	0	128	4
Notificación SPA	104	0	0	104
Notificación Descarga	769	118	3	648
Personería	278	56	55	167

Fuente: Centro de Atención Ciudadana

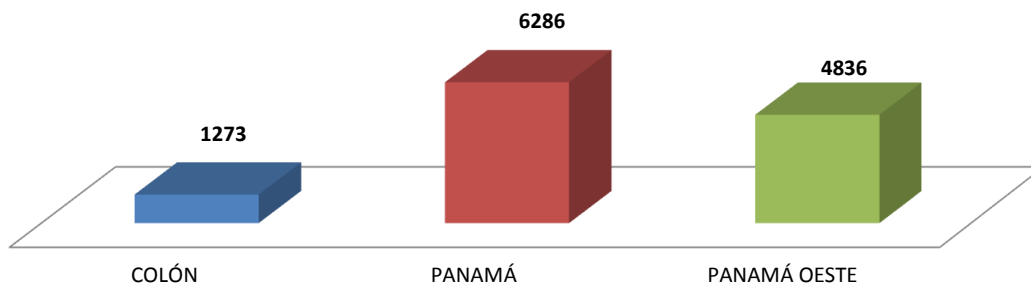
Análisis:

El Centro de Atención Ciudadana del Primer Distrito Judicial, para el mes de Marzo, atendió un total de 12395 personas, 1273 en la provincia de Colón, 6286 en la provincia de Panamá; y 4836 en la provincia de Panamá Oeste donde la mayor cantidad de atendidos fue por Información sobre su Proceso Penal con 5091 personas que representa un 41.1 %.



MINISTERIO PÚBLICO

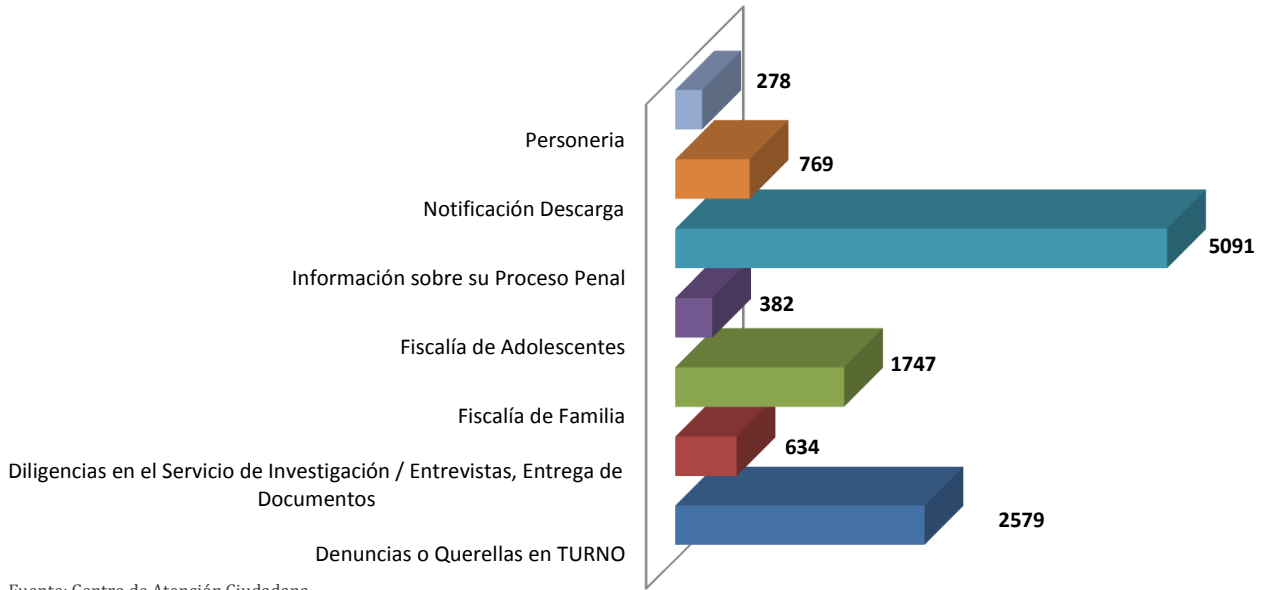
GRÁFICO N°1. PERSONAS ATENDIDAS EN EL CENTRO DE INFORMACIÓN DE ATENCIÓN CIUDADANA DEL PRIMER DISTRITO JUDICIAL, POR SERVICIO; SEGÚN PROVINCIA: DEL 1 AL 31 DE MARZO DEL 2017



Fuente: Centro de Atención Ciudadana



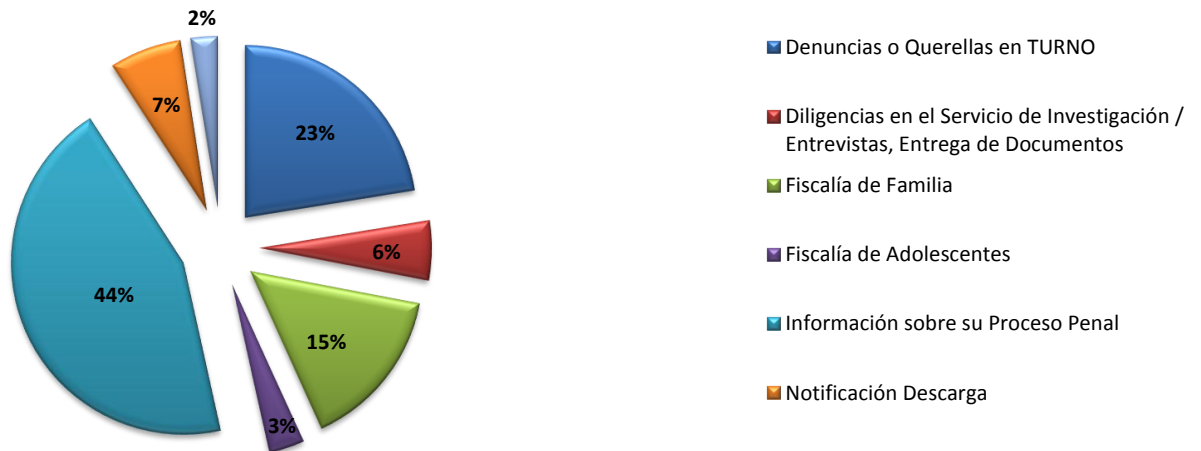
MINISTERIO PÚBLICO
GRÁFICO N°2. SERVICIOS DE ATENCIÓN CIUDADANA CON MAYOR
INCIDENCIA DEL PRIMER DISTRITO JUDICIAL DE PANAMÁ
DEL 1 AL 31 DE MARZO DEL 2017



Fuente: Centro de Atención Ciudadana



MINISTERIO PÚBLICO
GRÁFICO N°3. PORCENTAJE DE LOS SERVICIOS DE ATENCIÓN CIUDADANA CON MAYOR
INCIDENCIA DEL SEGUNDO DISTRITO JUDICIAL DE PANAMÁ
DEL 1 AL 31 DE MARZO DEL 2017



Fuente: Centro de Atención Ciudadana



MINISTERIO PÚBLICO

CUADRO N°1. PERSONAS ATENDIDAS EN EL CENTRO DE ATENCIÓN CIUDADANA DEL SEGUNDO DISTRITO JUDICIAL; POR SERVICIOS, SEGÚN PROVINCIA: DEL 1 AL 31 DE MARZO DEL 2017

SERVICIOS	TOTAL	COCLÉ	VERAGUAS
TOTAL...	1162	657	505
Denuncias o Querellas en TURNO	509	419	90
Mediación / Conciliación	2	1	1
Diligencias en el Servicio de Investigación / Entrevistas, Entrega de Documentos	341	123	218
Unidad de Homicidios	21	3	18
Fiscalía de Familia	150	101	49
Fiscalía de Adolescentes	34	0	34
Cita en la Unidad de Apoyo a Víctimas	1	1	0
Centro de Custodia de Bienes Aprehendidos	1	1	0
Copia de la Carpetilla	2	0	2
Información sobre su Proceso Penal	14	1	13
Su denuncia no es competencia del Ministerio Público	1	0	1
Notificación SPA	68	0	68
Notificación Descarga	17	6	11
Personeria	1	1	0

Fuente: Centro de Atención Ciudadana

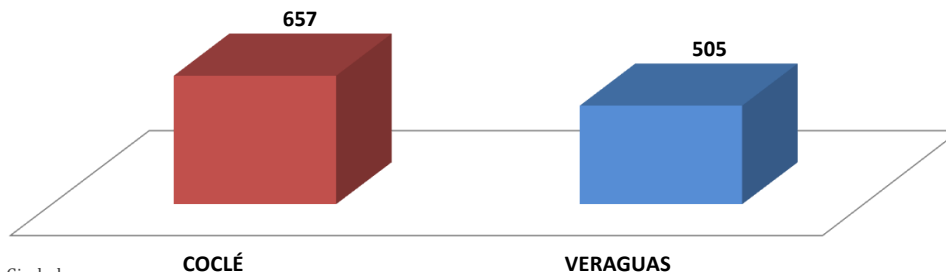
Análisis:

El Centro de Atención Ciudadana del Segundo Distrito Judicial, para el mes de Marzo, atendió un total de 1162 personas, 657 en la provincia de Coclé y 505 en la provincia de Veraguas; donde la mayor cantidad atendidos fue por Denuncias o Querellas en TURNO con 509 personas que representa un 43.8 %.



MINISTERIO PÚBLICO

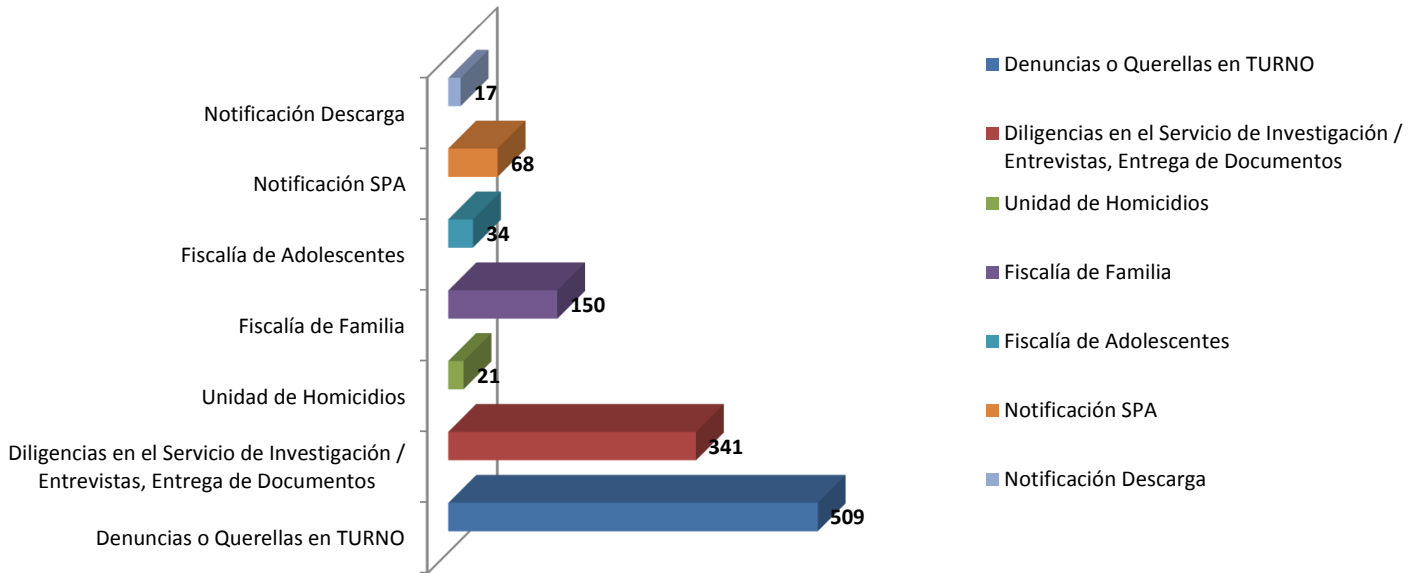
GRÁFICO N°1. PERSONAS ATENDIDAS EN EL CENTRO DE INFORMACIÓN DE ATENCIÓN CIUDADANA DEL SEGUNDO DISTRITO JUDICIAL, POR SERVICIO; SEGÚN PROVINCIA: DEL 1 AL 31 DE MARZO DEL 2017



Fuente: Centro de Atención Ciudadana



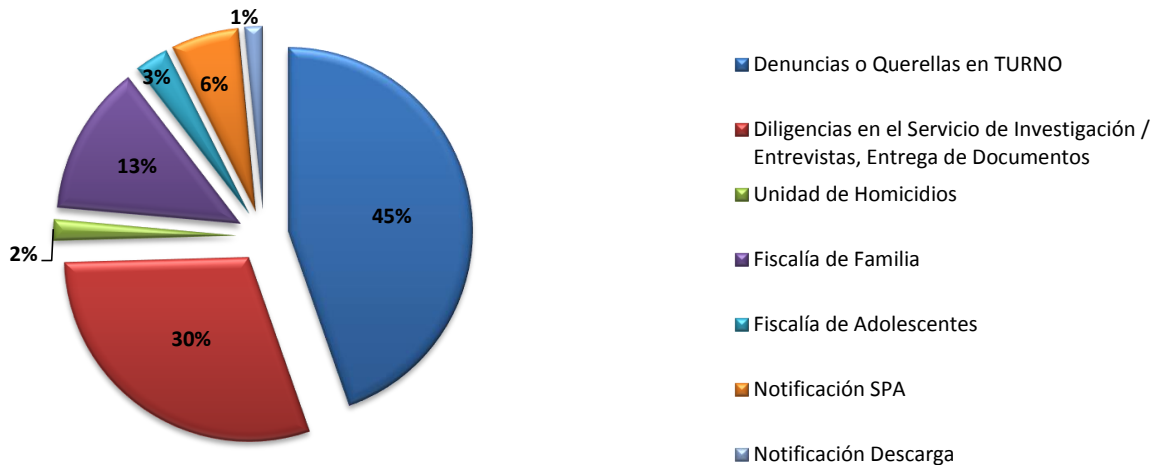
MINISTERIO PÚBLICO
GRÁFICO N°2. SERVICIOS DE ATENCIÓN CIUDADANA CON MAYOR
INCIDENCIA DEL SEGUNDO DISTRITO JUDICIAL DE PANAMÁ
DEL 1 AL 31 DE MARZO DEL 2017



Fuente: Centro de Atención Ciudadana



MINISTERIO PÚBLICO
GRÁFICO N°3. PORCENTAJES DE LOS SERVICIOS DE ATENCIÓN CIUDADANA CON MAYOR
INCIDENCIA DEL SEGUNDO DISTRITO JUDICIAL DE PANAMÁ
DEL 1 AL 31 DE MARZO DEL 2017



Fuente: Centro de Atención Ciudadana



MINISTERIO PÚBLICO

CUADRO N°1. PERSONAS ATENDIDAS EN EL CENTRO DE ATENCIÓN CIUDADANA DEL
TERCER DISTRITO JUDICIAL; POR SERVICIOS, SEGÚN PROVINCIA:
DEL 1 AL 31 DE MARZO DEL 2017

SERVICIOS	TOTAL	CHIRIQUÍ	BOCAS DEL TORO
TOTAL...	9618	3566	6052
Denuncias o Querellas en TURNO	2195	34	2161
Mediación / Conciliación	61	1	60
Diligencias en el Servicio de Investigación / Entrevistas, Entrega de Documentos	2623	1071	1552
Unidad de Homicidios	399	237	162
Fiscalía de Familia	1177	23	1154
Fiscalía de Adolescentes	251	2	249
Cita en la Unidad de Apoyo a Víctimas	13	1	12
Copia de la Carpetilla	8	5	3
Copia de Diligencias / Revisión de Carpetillas	28	28	0
Queja o Reclamo	4	3	1
Información sobre su Proceso Penal	324	309	15
Su denuncia no es competencia del Ministerio Público	4	2	2
Notificación SPA	2172	1636	536
Notificación Descarga	187	102	85
Personería	172	112	60

Fuente: Centro de Atención Ciudadana

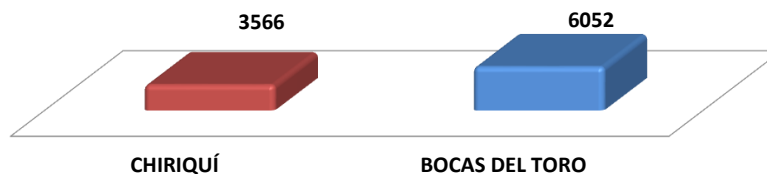
Análisis:

El Centro de Atención Ciudadana del Tercer Distrito Judicial, para el mes de Marzo, atendió un total de 9618 personas, 3566 en la provincia de Chiriquí y 6052 en la provincia de Bocas del Toro; donde la mayor cantidad de atendidos fue por Diligencias en el Servicio de Investigación / Entrevistas, Entrega de Documentos con 2623 personas que representa un 27.3 %.



MINISTERIO PÚBLICO

GRÁFICO N°1. PERSONAS ATENDIDAS EN EL CENTRO DE INFORMACIÓN DE ATENCIÓN CIUDADANA DEL,
TERCER DISTRITO JUDICIAL, POR SERVICIO; SEGÚN PROVINCIA:
DEL 1 AL 31 DE MARZO DEL 2017

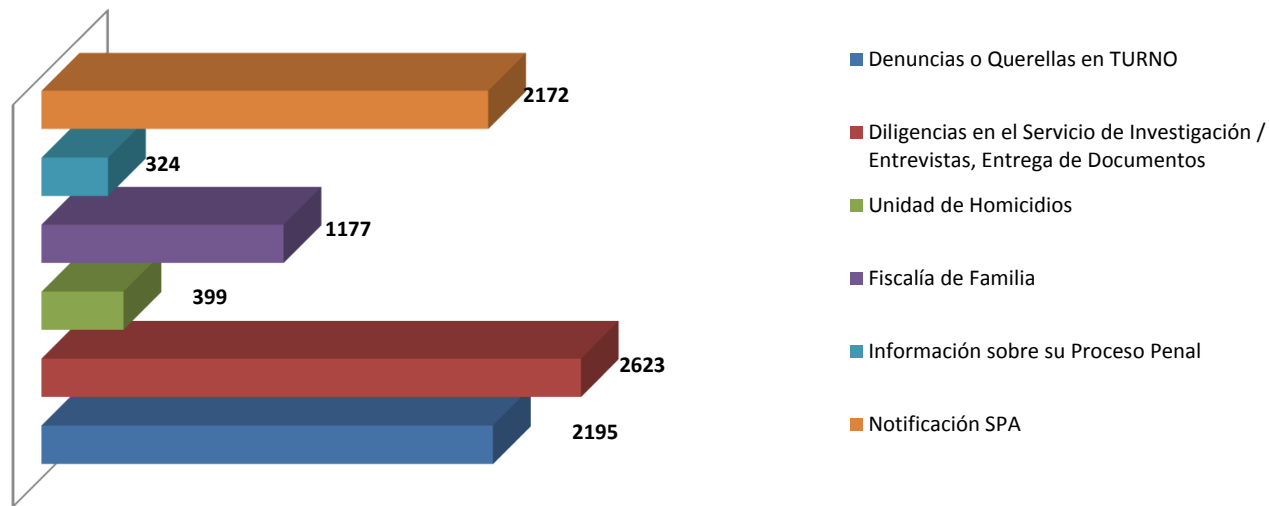


Fuente: Centro de Atención Ciudadana



#¡REF!

GRÁFICO N°2. SERVICIOS DE ATENCIÓN CIUDADANA CON MAYOR INCIDENCIA
INCIDENCIA DEL TERCER DISTRITO JUDICIAL DE PANAMÁ
DEL 1 AL 31 DE MARZO DEL 2017

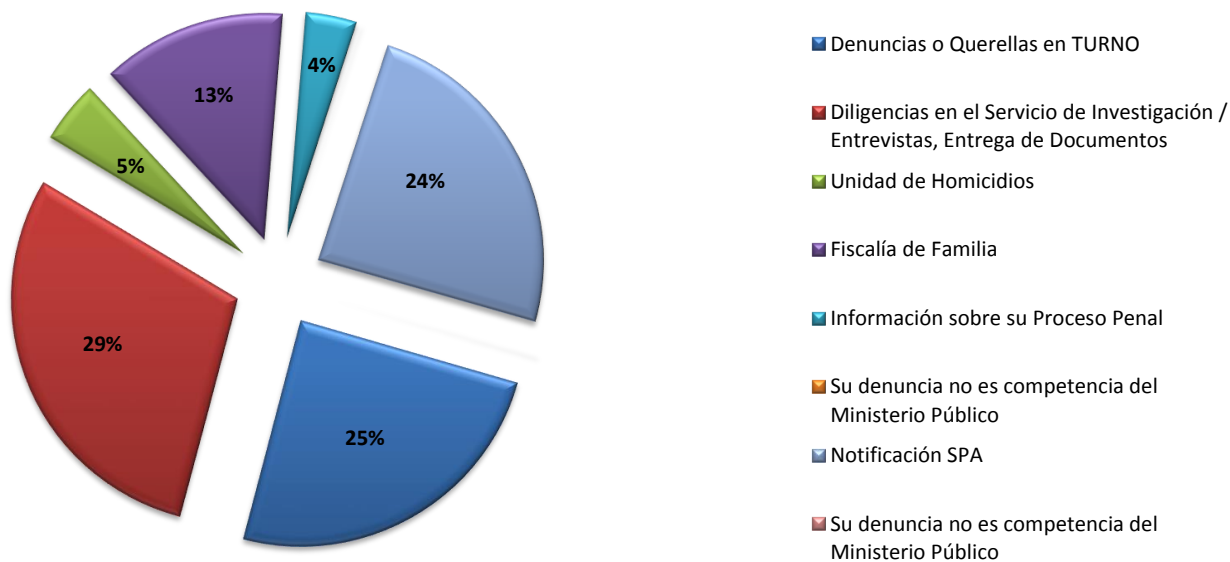


Fuente: Centro de Atención Ciudadana



MINISTERIO PÚBLICO

GRÁFICO N°3. PORCENTAJE DE LOS SERVICIOS DE ATENCIÓN CIUDADANA CON MAYOR
INCIDENCIA DEL TERCER DISTRITO JUDICIAL DE PANAMÁ
DEL 1 AL 31 DE MARZO DEL 2017



Fuente: Centro de Atención Ciudadana

MINISTERIO PÚBLICO

CUADRO N°1. PERSONAS ATENDIDAS EN EL CENTRO DE ATENCIÓN CIUDADANA DEL CUARTO DISTRITO JUDICIAL; POR SERVICIOS, SEGÚN PROVINCIA: DEL 1 AL 31 DE MARZO DEL 2017

SERVICIOS	TOTAL	LOS SANTOS	HERRERA
TOTAL...	660	431	229
Denuncias o Querellas en TURNO	120	45	75
Mediación / Conciliación	1	1	0
Diligencias en el Servicio de Investigación / Entrevistas, Entrega de Documentos	229	151	78
Unidad de Homicidios	24	23	1
Fiscalía de Familia	100	45	55
Fiscalía de Adolescentes	18	13	5
Cita en la Unidad de Apoyo a Víctimas	24	19	5
Centro de Custodia de Bienes Aprehendidos	1	0	1
Queja o Reclamo	1	1	0
Información sobre su Proceso Penal	6	6	0
Información sobre los servicios que brinda el Ministerio Público	12	12	0
Su denuncia no es competencia del Ministerio Público	1	1	0
Notificación SPA	58	58	0
Notificación Descarga	13	7	6
Personería	3	0	3
Fiscalía de Droga	49	49	0

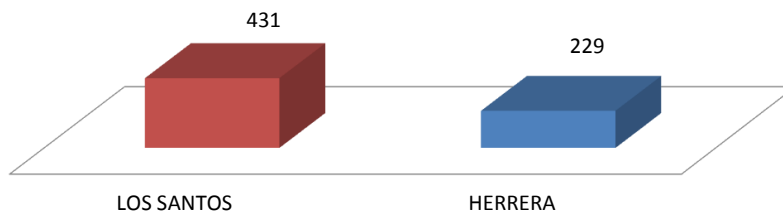
Fuente: Centro de Atención Ciudadana

Análisis:

El Centro de Atención Ciudadana del Cuarto Distrito Judicial, para el mes de Marzo, atendió un total de 660 personas, 431 en la provincia de Los Santos y 229 en la provincia de Herrera; donde su mayor cantidad de atendidos fue por Diligencias en el Servicio de Investigación / Entrevistas, Entrega de Documentos con 229 personas que representa un 34.7 %.

MINISTERIO PÚBLICO

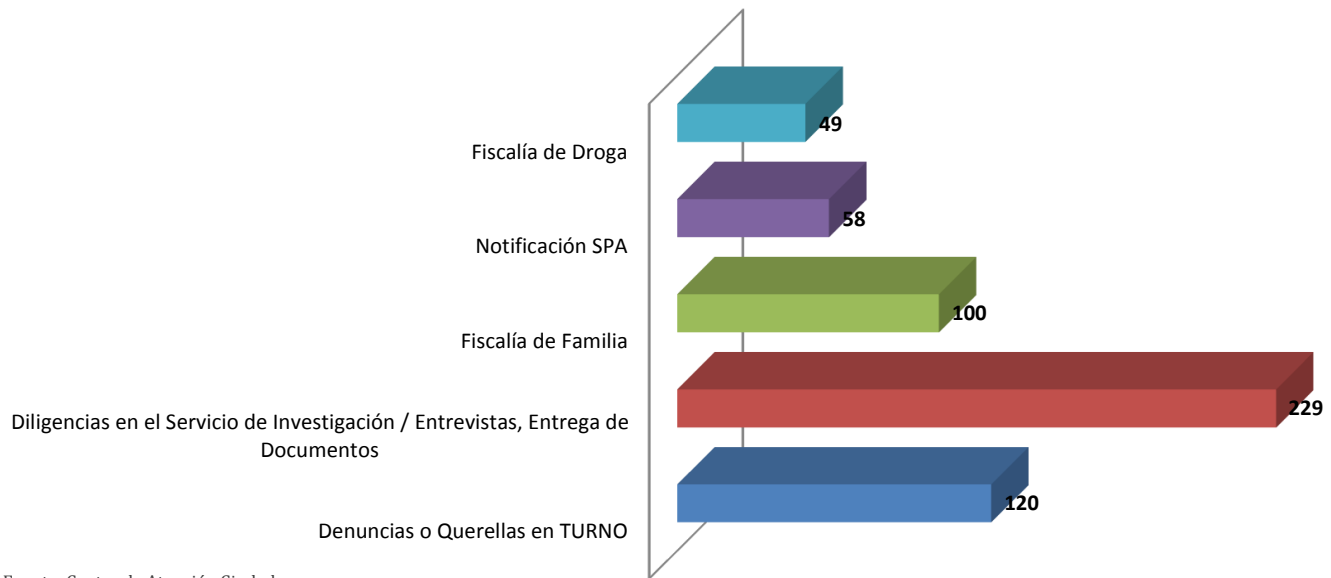
GRÁFICO N°1. PERSONAS ATENDIDAS EN EL CENTRO DE INFORMACIÓN DE ATENCIÓN CIUDADANA DEL, CUARTO DISTRITO JUDICIAL, POR SERVICIO; SEGÚN PROVINCIA: DEL 1 AL 31 DE MARZO DEL 2017



Fuente: Centro de Atención Ciudadana



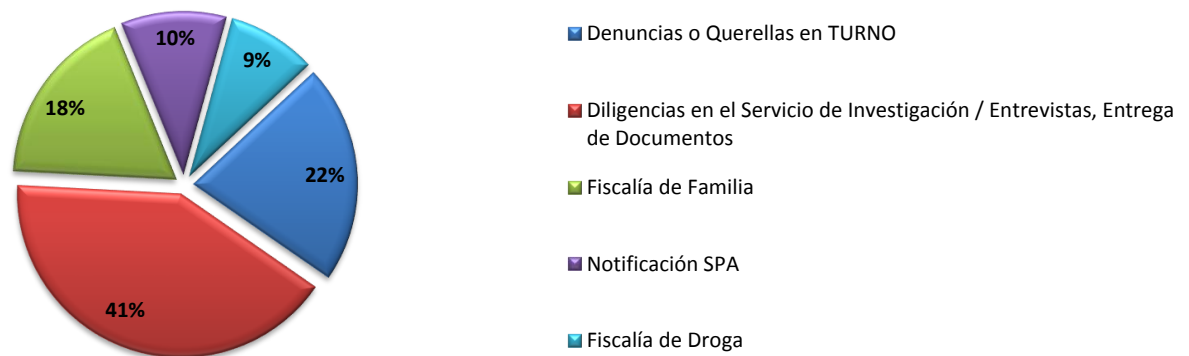
MINISTERIO PÚBLICO
GRÁFICO N°2. SERVICIOS DE ATENCIÓN CIUDADANA CON MAYOR
INCIDENCIA DEL CUARTO DISTRITO JUDICIAL DE PANAMÁ
DEL 1 AL 31 DE MARZO DEL 2017



Fuente: Centro de Atención Ciudadana



MINISTERIO PÚBLICO
GRÁFICO N°3 PORCENTAJES DE LOS SERVICIOS DE ATENCIÓN CIUDADANA CON MAYOR
INCIDENCIA DEL CUARTO DISTRITO JUDICIAL DE PANAMÁ
DEL 1 AL 31 DE MARZO DEL 2017



Fuente: Centro de Atención Ciudadana

CUADRO N°1. PERSONAS ATENDIDAS EN LOS CENTROS DE ATENCIÓN CIUDADANA DE PANAMÁ
 POR SERVICIOS, SEGÚN DISTRITO JUDICIAL
 DEL 1 DE ENERO AL 31 DE MARZO 2017


SERVICIOS	TOTAL	PRIMER DISTRITO JUDICIAL	SEGUNDO DISTRITO JUDICIAL	TERCER DISTRITO JUDICIAL	CUARTO DISTRITO JUDICIAL
TOTAL...	63251	33847	2665	24905	1834
Denuncias o Querellas en TURNO	14547	7714	944	5537	352
Mediación / Conciliación	806	644	4	157	1
Diligencias en el Servicio de Investigación / Entrevistas, Entrega de Documentos	10202	1932	977	6706	587
Unidad de Homicidios	1761	644	31	1035	51
Fiscalía de Familia	7767	4162	397	2954	254
Fiscalía de Adolescentes	1736	954	67	636	79
Cita en la Unidad de Apoyo a Víctimas	683	576	3	33	71
Centro de Custodia de Bienes Aprehendidos	20	9	3	1	7
Copia de la Carpetilla	39	4	2	29	4
Copia de Diligencias / Revisión de Carpetillas	83	0	1	82	0
Queja o Reclamo	252	41	0	210	1
Información sobre su Proceso Penal	14382	13404	14	931	33
Información sobre los servicios que brinda el Ministerio Público	36	12	0	0	24
Su denuncia no es competencia del Ministerio Público	543	496	1	12	34
Notificación SPA	6205	297	182	5585	141
Notificación Descarga	2740	2129	38	514	59
Personería	1321	829	1	483	8
Fiscalía de Droga	128	0	0	0	128

Fuente: Centro de Atención Ciudadana

Análisis:

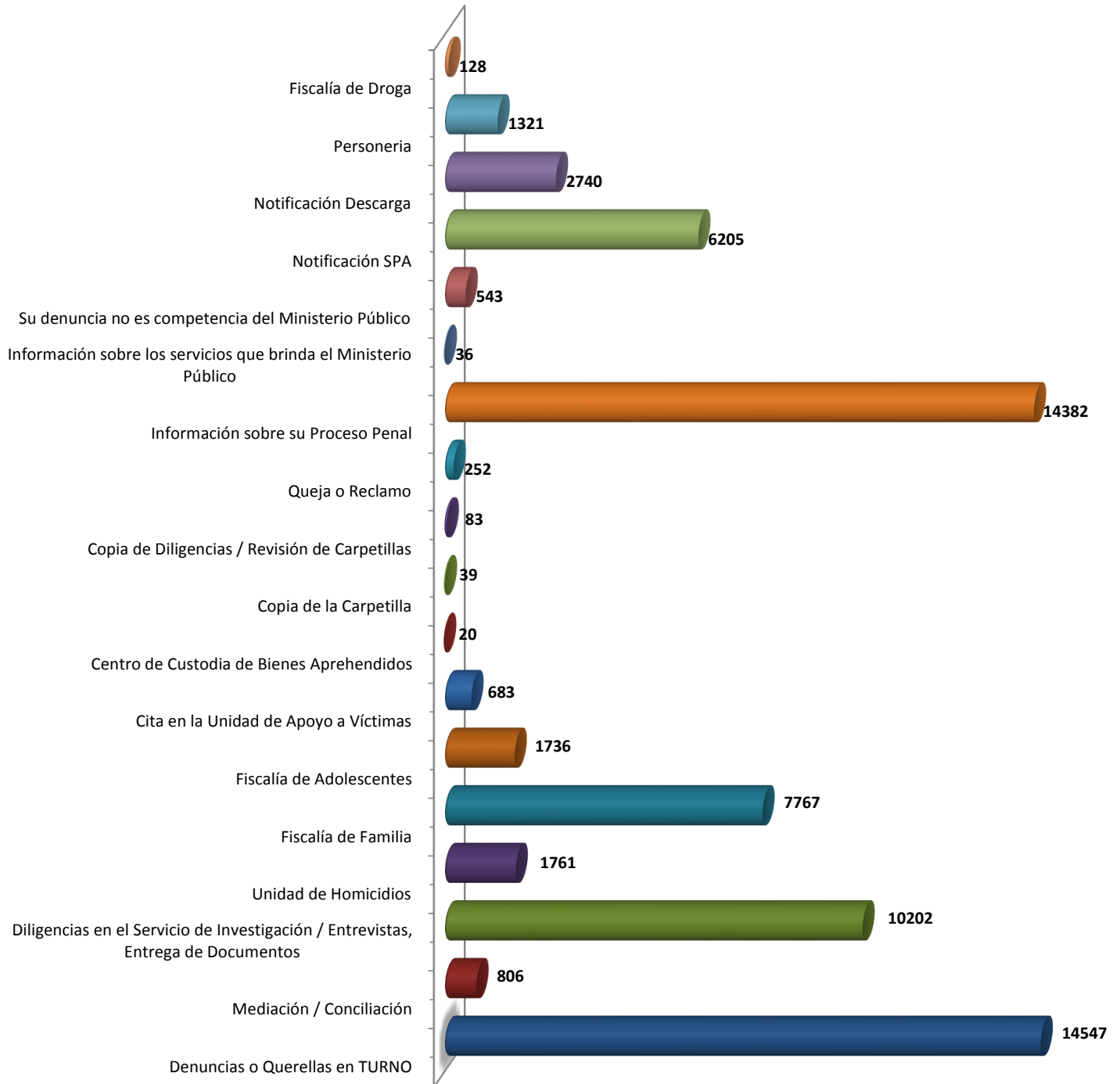
Los Centros de Atención Ciudadana del Primer, Segundo, Tercer y Cuarto Distrito Judicial de Panamá , han atendido un total de 63251 personas, donde la mayor incidencia de servicios brindados se encuentran Denuncias o Querellas en TURNO con 14547 personas atendidas que representa 23 %.

GRÁFICO N°1. PORCENTAJE DE LAS PERSONAS ATENDIDAS EN LOS CENTROS DE ATENCIÓN CIUDADANA DE PANAMÁ
 POR SERVICIOS, SEGÚN DISTRITO JUDICIAL
 DEL 1 DE ENERO AL 31 DE MARZO 2017





MINISTERIO PÚBLICO
GRÁFICO N°2. SERVICIOS DE ATENCIÓN CIUDADANA CON MAYOR INCIDENCIA
DEL PRIMER, SEGUNDO, TERCER Y CUARTO DISTRITO JUDICIAL DE PANAMÁ
DEL 1 DE ENERO AL 31 DE MARZO 2017



Fuente: Centro de Atención Ciudadana