



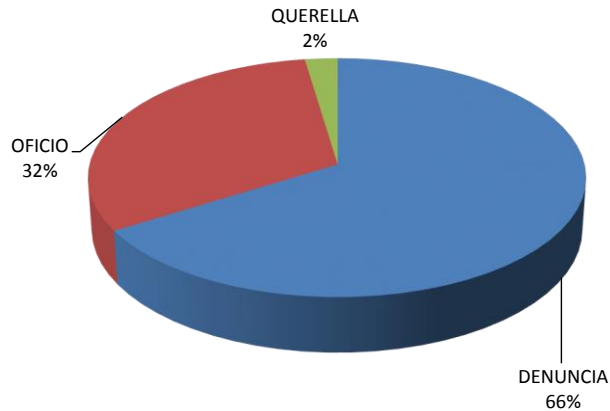
MINISTERIO PÚBLICO
CUADRO N°1. CAUSAS INGRESADAS POR LUGAR DE OCURRENCIA
EN EL TERCER DISTRITO JUDICIAL,
SEGÚN UNIDAD RECEPTORA: DEL 1 AL 30 DE ABRIL DE 2017(P)

UNIDAD RECEPTORA	TOTAL	TIPO		
		DENUNCIA	OFICIO	QUERELLA
TOTAL...	935	618	295	22
Unidades Receptoras de Chiriquí	711	494	196	21
Sede Principal de Chiriquí	313	241	61	11
Unidad Receptora de Drogas	26	0	26	0
Personerías	364	247	109	8
Otras Unidades Receptoras de Chiriquí	8	6	0	2
Unidades Receptoras de Bocas del Toro	224	124	99	1
Sede Principal de Bocas del Toro	162	88	74	0
Unidad Receptora de Drogas	9	0	9	0
Personerías	52	35	16	1
Otras Unidades Receptoras de Bocas del Toro	1	1	0	0

Fuente: Centro de Estadísticas, Ministerio Público Unidad Regional de Chiriquí y Bocas del Toro

Nota: (p) se refiere a los datos preliminares

MINISTERIO PÚBLICO
GRÁFICO N°1. CAUSAS INGRESADAS
POR LUGAR DE OCURRENCIA
EN EL TERCER DISTRITO JUDICIAL, POR TIPO, SEGÚN UNIDAD
RECEPTORA: DEL 1 AL 30 DE ABRIL DE 2017(P)



Fuente: Centro de Estadísticas, Ministerio Público Unidad Regional de Chiriquí y Bocas del Toro



MINISTERIO PÚBLICO

**CUADRO N° 2. DISTRIBUCIÓN DE LAS CAUSAS REGISTRADAS
EN EL TERCER DISTRITO JUDICIAL,
SEGÚN PROVINCIA Y DISTRITO: DEL 1 AL 30 DE ABRIL DE 2017(P)**

DISTRITOS	NÚMERO	PORCENTAJE
TOTAL...	<u>935</u>	<u>100</u>
Chiriquí	<u>711</u>	<u>76.0</u>
Alanje	16	1.7
Barú	47	5.0
Besiko	32	3.4
Boquerón	29	3.1
Boquete	21	2.2
Bugaba	115	12.3
David	304	32.5
Dolega	30	3.2
Gualaca	11	1.2
Mironó	5	0.5
Muna	18	1.9
Nole Duima	27	2.9
Ñurum	3	0.3
Remedios	5	0.5
Renacimiento	16	1.7
San Félix	8	0.9
San Lorenzo	6	0.6
Tolé	18	1.9
Bocas del Toro	<u>224</u>	<u>24.0</u>
Bocas Del Toro	35	3.7
Changuinola	165	17.6
Chiriquí Grande	23	2.5
Kankintú	0	0.0
Kusapín	1	0.1

Fuente: Centro de Estadísticas, Ministerio Público Unidad Regional de Chiriquí y Bocas del Toro



MINISTERIO PÚBLICO
CUADRO N°3. CAUSAS INGRESADAS POR LUGAR DE OCURRENCIA,
EN EL TERCER DISTRITO JUDICIAL, POR CIRCUITO JUDICIAL
SEGÚN DELITO GENÉRICO: DEL 1 AL 30 DE ABRIL DE 2017 (P)

DELITO GENÉRICO	NÚMERO	PORCENTAJE	CHIRIQUÍ	BOCAS DEL TORO
TOTAL...	<u>935</u>	<u>100</u>	<u>711</u>	<u>224</u>
Título I - Delitos Contra La Vida y La Integridad Personal	124	13.26	86	38
Título II - Delitos Contra La Libertad	28	2.99	28	0
Título III - Delitos Contra La Libertad E Integridad Sexual	134	14.33	107	27
Título IV - Delitos Contra El Honor de La Persona Natural	4	0.43	4	0
Título V - Delitos Contra El Orden Jurídico Familiar y El Estado Civil	256	27.38	203	53
Título VI - Delitos Contra El Patrimonio Económico	258	27.59	209	49
Título VII - Delitos Contra El Orden Económico	1	0.11	1	0
Título VIII - Delitos Contra La Seguridad Jurídica de Los Medios Electrónicos	0	0.00	0	0
Título IX - Delitos Contra La Seguridad Colectiva	103	11.02	56	47
Título X - Delitos Contra La Administración Pública	8	0.86	6	2
Título XI - Delitos Contra La Fe Pública	11	1.18	7	4
Título XII - Delitos Contra La Administración de Justicia	6	0.64	2	4
Título XIII - Delitos Contra El Ambiente y El Ordenamiento Territorial	2	0.21	2	0
Título XIV - Delitos Contra La Personalidad Jurídica del Estado	0	0.00	0	0
Título XV - Delitos Contra la Humanidad	0	0	0	0

Fuente: Centro de Estadísticas, Ministerio Público Unidad Regional de Chiriquí y Bocas del Toro

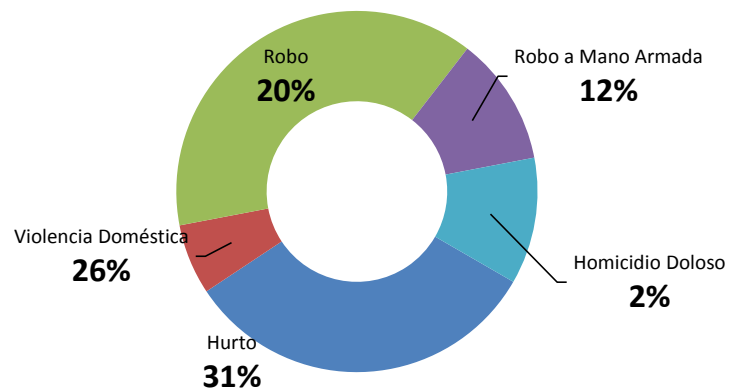


MINISTERIO PÚBLICO
CUADRO N°4. CAUSAS DE MAYOR INCIDENCIA INGRESADAS
EN EL TERCER DISTRITO JUDICIAL,
POR CIRCUITO JUDICIAL SEGÚN, DELITO ESPECÍFICO:
DEL 1 AL 30 DE ABRIL DE 2017

DELITO ESPECÍFICO	NÚMERO	PORCENTAJE	CHIRIQUÍ	BOCAS DEL TORO
TOTAL...	538	100	411	127
Hurto	174	32	147	27
Robo	34	6	23	11
Violencia Doméstica	207	38	165	42
Posesión de Arma	62	12	27	35
Violación	61	11	49	12

Fuente: Centro de Estadísticas, Ministerio Público Unidad Regional de Chiriquí y Bocas del Toro

MINISTERIO PÚBLICO
GRÁFICO N°4. CAUSAS DE MAYOR INCIDENCIA INGRESADAS
EN EL TERCER DISTRITO JUDICIAL,
POR CIRCUITO JUDICIAL SEGÚN, DELITO ESPECÍFICO:
DEL 1 AL 30 DE ABRIL DE 2017



Fuente: Centro de Estadísticas, Ministerio Público Unidad Regional de Chiriquí y Bocas del Toro

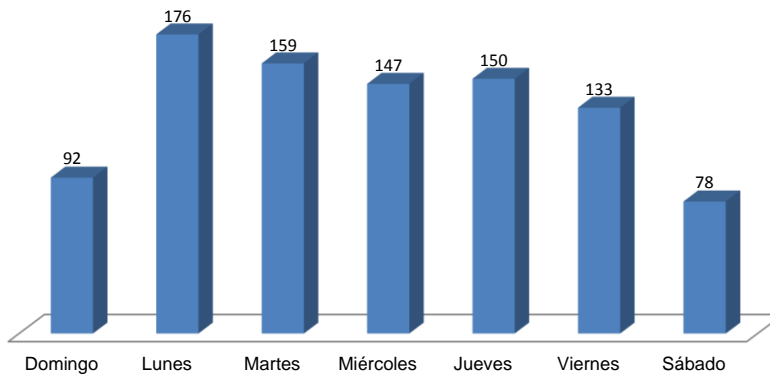


MINISTERIO PÚBLICO
CUADRO N°5. CAUSAS INGRESADAS EN EL TERCER DISTRITO JUDICIAL,
POR CIRCUITO JUDICIAL, SEGÚN DÍA DE LA SEMANA:
DEL 1 AL 30 DE ABRIL DE 2017 (P)

DÍA	NÚMERO	PORCENTAJE	CHIRIQUÍ	BOCAS DEL TORO
TOTAL...	935	100	711	224
Domingo	92	10	62	30
Lunes	176	19	135	41
Martes	159	17	119	40
Miércoles	147	16	118	29
Jueves	150	16	120	30
Viernes	133	14	95	38
Sábado	78	8	62	16

Fuente: Centro de Estadísticas, Ministerio Público Unidad Regional de Chiriquí y Bocas del Toro

MINISTERIO PÚBLICO
GRÁFICO N°5. CAUSAS INGRESADAS
EN EL TERCER DISTRITO JUDICIAL,
POR CIRCUITO JUDICIAL, SEGÚN DÍA DE LA SEMANA:



Fuente: Centro de Estadísticas, Ministerio Público Unidad Regional de Chiriquí y Bocas del Toro



MINISTERIO PÚBLICO
CUADRO N° 6. NÚMERO DE AUDIENCIAS REALIZADAS
EN EL TERCER DISTRITO JUDICIAL POR CIRCUITO JUDICIAL,
SEGÚN TIPO: DEL 1 AL 30 DE ABRIL DE 2017 (P)

TIPO DE AUDIENCIAS	NÚMERO	PORCENTAJE	CHIRIQUI	BOCAS DEL TORO
TOTAL...	633	100	489	144
Audiencias de Control Posterior	44	7	44	0
Audiencia de Disposición de Evidencia	8	1	7	1
Audiencia de Legalización de Aprehesión	34	5	27	7
Audiencia de Formulación De Imputación	105	17	54	51
Audiencia de Solicitud de Medida Cautelar	40	6	22	18
Audiencia de Reemplazo de Medida Cautelar	0	0	0	0
Audiencia Medidas de Protección	0	0	0	0
Audiencia de Validación de Acuerdo	44	7	39	5
Audiencia por Juicio Oral	2	0	2	0
Audiencia de Acusación	42	7	30	12
Audiencia de Lectura de Sentencia	46	7	41	5
Audiencia de Suspensión Proceso Condicional Sujeto a Condiciones	20	3	14	6
Audiencia de Revocatoria de Proceso Condicional Sujeto a Condiciones	3	0	3	0
Audiencia de Derivación a Mediación	17	3	12	5
Audiencia de Validación de Acuerdo de mediación	2	0	0	2
Audiencia de Revisión de Acuerdo de mediación	0	0	0	0
Audiencia de Desistimiento	1	0	1	0
Audiencia de Revisión de Cumplimiento de la Sentencia	0	0	0	0
Audiencia de Verificación de cumplimiento de las condiciones	14	2	14	0
Audiencia de Verificación de Medida Cautelar	0	0	0	0
Audiencia de Apelación	6	1	5	1
Audiencia de Verificación de Cumplimiento	13	2	13	0
Audiencia de Extinción de Pena	11	2	11	0
Audiencia de Fase Intermedia	11	2	10	1
Otro Tipo de Solicitudes de Audiencias	170	27	140	30

Fuente: Centro de Estadísticas, Ministerio Público Unidad Regional de Chiriquí y Bocas del Toro



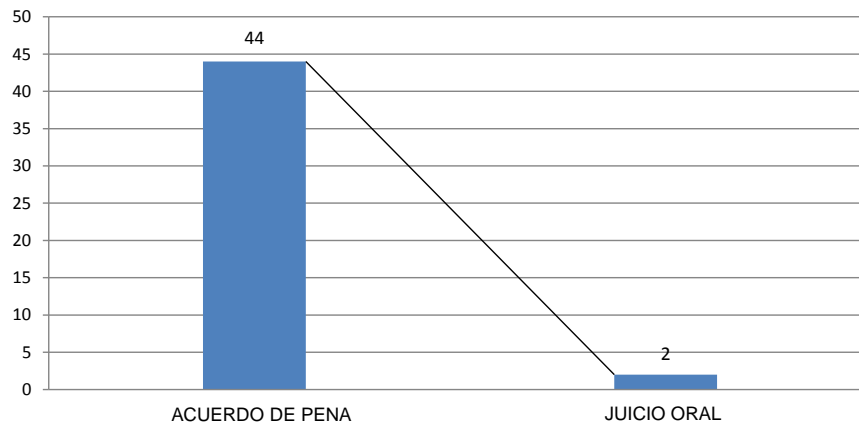
MINISTERIO PÚBLICO
CUADRO N° 7. NÚMERO DE SENTENCIAS REGISTRADAS
EN EL TERCER DISTRITO JUDICIAL, POR CIRCUITO JUDICIAL,
SEGÚN TIPO DE PROCEDIMIENTO APLICADO:
DEL 1 AL 30 DE ABRIL DE 2017

SENTENCIAS	NÚMERO	PORCENTAJE	CHIRIQUÍ	BOCAS DEL TORO
TOTAL...	46	100	41	5
ACUERDO DE PENA	44	95.65	39	5
PROCESO SIMPLIFICADO	0	0.00	0	0
PROCEDIMIENTO DIRECTO	0	0.00	0	0
PROCEDIMIENTO DIRECTO INMEDIATO	0	0.00	0	0
PROCESO SIMPLIFICADO INMEDIATO	0	0.00	0	0
JUICIO ORAL	2	4.35	2	0

Fuente: Centro de Estadísticas, Ministerio Público Unidad Regional de Chiriquí y Bocas del Toro

Nota: (p) se refiere a los datos preliminares

MINISTERIO PÚBLICO
GRÁFICO N° 7. NÚMERO DE SENTENCIAS REGISTRADAS
EN EL TERCER DISTRITO JUDICIAL, POR CIRCUITO JUDICIAL,
SEGÚN TIPO DE PROCEDIMIENTO APLICADO:
DEL 1 AL 30 DE ABRIL DE 2017



Fuente: Centro de Estadísticas, Ministerio Público Unidad Regional de Chiriquí y Bocas del Toro

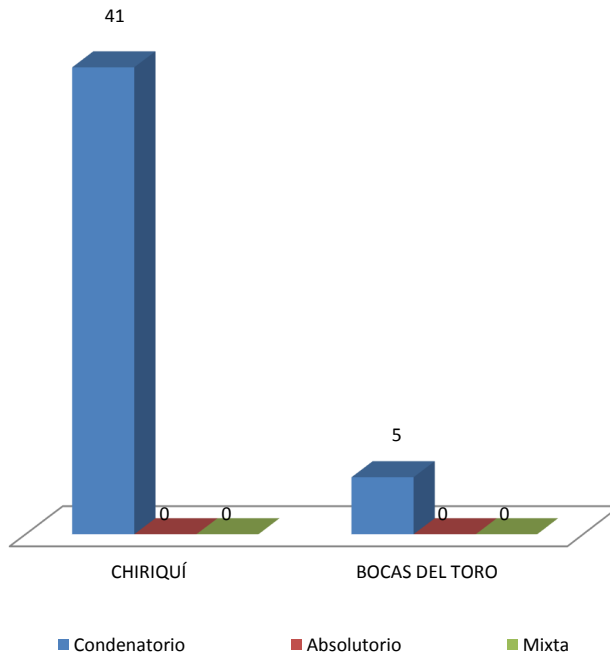


MINISTERIO PÚBLICO
CUADRO N° 8. NÚMERO DE SENTENCIAS REGISTRADAS
EN EL TERCER DISTRITO JUDICIAL, POR CIRCUITO JUDICIAL,
SEGÚN FALLO DEL JUEZ:
DEL 1 AL 30 DE ABRIL DE 2017

SENTENCIAS	NÚMERO	PORCENTAJE	CHIRIQUÍ	BOCAS DEL TORO
TOTAL...	46	100	41	5
Condenatorio	46	100	41	5
Absolutorio	0	0	-	-
Mixta	0	0	-	-

Fuente: Centro de Estadísticas, Ministerio Público Unidad Regional de Chiriquí y Bocas del Toro
 Nota: (p) se refiere a los datos preliminares

MINISTERIO PÚBLICO
GRÁFICO N° 8. NÚMERO DE SENTENCIAS REGISTRADAS
EN EL TERCER DISTRITO JUDICIAL, POR CIRCUITO JUDICIAL,
SEGÚN FALLO DEL JUEZ:
DEL 1 AL 30 DE ABRIL DE 2017



Fuente: Centro de Estadísticas, Ministerio Público Unidad Regional de Chiriquí y Bocas del Toro



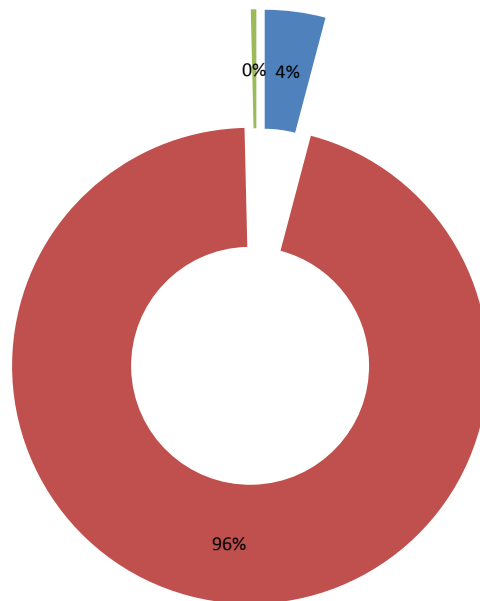
MINISTERIO PÚBLICO
CUADRO N° 9. CAUSAS EN SUSPENSIÓN REGISTRADAS
EN EL TERCER DISTRITO JUDICIAL, POR CIRCUITO JUDICIAL,
SEGÚN TIPO DE SUSPENSIÓN:
DEL 1 AL 30 DE ABRIL DE 2017

	NÚMERO	PORCENTAJE	CHIRIQUÍ	BOCAS DEL TORO
TOTAL	535	100	389	146
Suspensión del Proceso Sujeto a Condiciones	22	4.1	10	12
Archivos Provisional	511	95.5	379	132
Suspensión por Cumplimiento de Acuerdo de Mediación	2	0.37	0	2

Fuente: Centro de Estadísticas, Ministerio Público Unidad Regional de Chiriquí y Bocas del Toro

Nota: (p) se refiere a los datos preliminares

MINISTERIO PÚBLICO
GRÁFICO N° 9. CAUSAS EN SUSPENSIÓN REGISTRADAS
EN EL TERCER DISTRITO JUDICIAL, POR CIRCUITO JUDICIAL,
SEGÚN TIPO DE SUSPENSIÓN:
DEL 1 AL 30 DE ABRIL DE 2017



- Suspensión del Proceso Sujeto a Condiciones
- Archivos Provisional
- Suspensión por Cumplimiento de Acuerdo de Mediación

Fuente: Centro de Estadísticas, Ministerio Público Unidad Regional de Chiriquí y Bocas del Toro




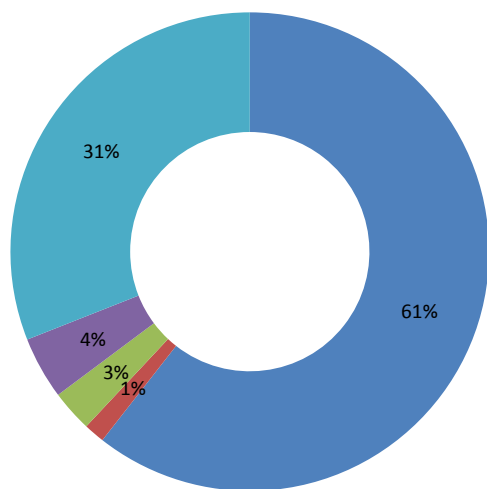
MINISTERIO PÚBLICO
 CUADRO N° 10. CAUSAS EGRESADAS
 POR MÉTODOS ALTERNOS DE SOLUCIÓN DE CONFLICTO
 REGISTRADAS EN EL TERCER DISTRITO JUDICIAL,
 POR CIRCUITO JUDICIAL,
 SEGÚN TIPO: DEL 1 AL 30 DE ABRIL DE 2017

	NÚMERO	PORCENTAJE	CHIRIQUI	BOCAS DEL TORO
TOTAL...	71	100	51	20
Acuerdo de Pena	43	60.6	38	5
Criterio de Oportunidad	1	1.4	0	1
Desistimiento	2	2.8	2	-
Mediación y Conciliación	3	4.2	1	2
Suspensión del Proceso Sujeto a Condiciones	22	31.0	10	12

Fuente: Centro de Estadísticas, Ministerio Público Unidad Regional de Chiriquí y Bocas del Toro

Nota: (p) se refiere a los datos preliminares

MINISTERIO PÚBLICO
 GRÁFICO N° 10. CAUSAS EGRESADAS
 POR MÉTODOS ALTERNOS DE SOLUCIÓN DE CONFLICTO
 REGISTRADAS EN EL TERCER DISTRITO JUDICIAL,
 POR CIRCUITO JUDICIAL,
 SEGÚN TIPO: DEL 1 AL 30 DE ABRIL DE 2017



Fuente: Centro de Estadísticas, Ministerio Público Unidad Regional de Chiriquí y Bocas del Toro



MINISTERIO PÚBLICO

CUADRO N. 11. CAUSAS EGRESADAS POR MÉTODOS ALTERNOS DE SOLUCIÓN DE CONFLICTO REGISTRADAS EN EL TERCER DISTRITO JUDICIAL, POR CIRCUITO JUDICIAL, SEGÚN DELITO GENÉRICO: DEL 1 AL 30 DE ABRIL DE 2017 (P)

DELITO GENÉRICO	NÚMERO	PORCENTAJE	CHIRIQUÍ	BOCAS DEL TORO
TOTAL...	71	100	51	20
Título I - Contra La Vida y La Integridad Personal	4	5.6	3	1
Título II - Delito Contra La Libertad	0	0.0	0	0
Título III - Delito Contra La Libertad E Integridad Sexual	3	4.2	2	1
Título IV - Delitos Contra El Honor de La Persona Natural	0	0.0	0	0
Título V - Delitos Contra El Orden Jurídico Familiar y El Estado Civil	15	21.1	5	10
Título VI - Contra El Patrimonio Económico	20	28.2	12	8
Título VII - Delitos Contra El Orden Económico	0	0.0	0	0
Título VIII - Delito Contra La Seguridad Jurídica de Los Medios Electrónico	0	0.0	0	0
Título IX - Delito Contra La Seguridad Colectiva	27	38.0	27	0
Título X - Delito Contra La Administración Pública	2	2.8	2	0
Título XI - Delitos Contra La Fe Pública	0	0.0	0	0
Título XII - Delitos Contra La Administración de Justicia	0	0.0	0	0
Título XIII - Delitos Contra El Ambiente y El Ordenamiento Territorial	0	0.0	0	0
Título XIV - Delitos Contra La Personalidad Jurídica del Estado	0	0.0	0	0
Título XV - Delitos Contra la Humanidad	0	0.0	0	0

Fuente: Centro de Estadísticas, Ministerio Público Unidad Regional de Chiriquí y Bocas del Toro

Nota: (p) se refiere a los datos preliminares



MINISTERIO PÚBLICO
CUADRO N°12. SENTENCIAS REGISTRADAS,
EN EL TERCER DISTRITO JUDICIAL, POR CIRCUITO JUDICIAL,
SEGÚN DELITO GENÉRICO:
DEL 1 AL 30 DE ABRIL DE 2017 (P)

DELITO GENÉRICO	NÚMERO	PORCENTAJE	CHIRIQUÍ	BOCAS DEL TORO
TOTAL...	46	100	41	5
Título I - Contra La Vida y La Integridad Personal	3	6.5	2	1
Título II - Delito Contra La Libertad	0	0.0	-	0
Título III - Delito Contra La Libertad E Integridad Sexual	3	6.5	1	2
Título IV - Delitos Contra El Honor de La Persona Natural	0	0.0	-	0
Título V - Delitos Contra El Orden Jurídico Familiar y El Estado Civil	3	6.5	2	1
Título VI - Contra El Patrimonio Económico	12	26.1	11	1
Título VII - Delitos Contra El Orden Económico	0	0.0	-	0
Título VIII - Delito Contra La Seguridad Jurídica de Los Medios Electrónicos	0	0.0	-	0
Título IX - Delito Contra La Seguridad Colectiva	24	52.2	24	0
Título X - Delito Contra La Administración Pública	0	0.0	-	0
Título XI - Delitos Contra La Fe Pública	0	0.0	-	0
Título XII - Delitos Contra La Administración de Justicia	0	0.0	-	0
Título XIII - Delitos Contra El Ambiente y El Ordenamiento Territorial	1	2.2	1	0
Título XIV - Delitos Contra La Personalidad Jurídica del Estado	0	0.0	-	0
Título XV - Delitos Contra la Humanidad	0	0.0	-	0

Fuente: Centro de Estadísticas, Ministerio Público Unidad Regional de Chiriquí y Bocas del Toro

Nota: (p) se refiere a los datos preliminares



MINISTERIO PÚBLICO
CUADRO N°13. NÚMERO DE IMPUTACIONES REGISTRADAS,
EN EL TERCER DISTRITO JUDICIAL, POR CIRCUITO JUDICIAL,
SEGÚN DELITO GENÉRICO:
DEL 1 AL 30 DE ABRIL DE 2017 (P)

DELITO GENÉRICO	NÚMERO	PORCENTAJE	CHIRIQUÍ	BOCAS DEL TORO
TOTAL...	82	100.0	53	29
Título I - Contra La Vida y La Integridad Personal	9	11.0	6	3
Título II - Delito Contra La Libertad	0	0.0	-	0
Título III - Delito Contra La Libertad E Integridad Sexual	13	15.9	7	6
Título IV - Delitos Contra El Honor de La Persona Natural	0	0.0	-	0
Título V - Delitos Contra El Orden Jurídico Familiar y El Estado Civil	16	19.5	3	13
Título VI - Contra El Patrimonio Económico	15	18.3	9	6
Título VII - Delitos Contra El Orden Económico	2	2.4	1	1
Título VIII - Delito Contra La Seguridad Jurídica de Los Medios Electrónicos	0	0.0	-	0
Título IX - Delito Contra La Seguridad Colectiva	23	28.0	23	0
Título X - Delito Contra La Administración Pública	1	1.2	1	0
Título XI - Delitos Contra La Fe Pública	2	2.4	2	0
Título XII - Delitos Contra La Administración de Justicia	1	1.2	1	0
Título XIII - Delitos Contra El Ambiente y El Ordenamiento Territorial	0	0.0	-	0
Título XIV - Delitos Contra La Personalidad Jurídica del Estado	0	0.0	-	0
Título XV - Delitos Contra la Humanidad	0	0.0	-	-

Fuente: Centro de Estadísticas, Ministerio Público Unidad Regional de Chiriquí y Bocas del Toro

Nota: (p) se refiere a los datos preliminares