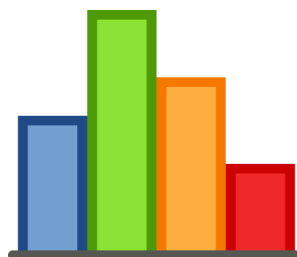




República de Panamá – Ministerio Público
Procuraduría General de la Nación



INFORME ESTADÍSTICO



Escuela Dra. Clara González de Behringer



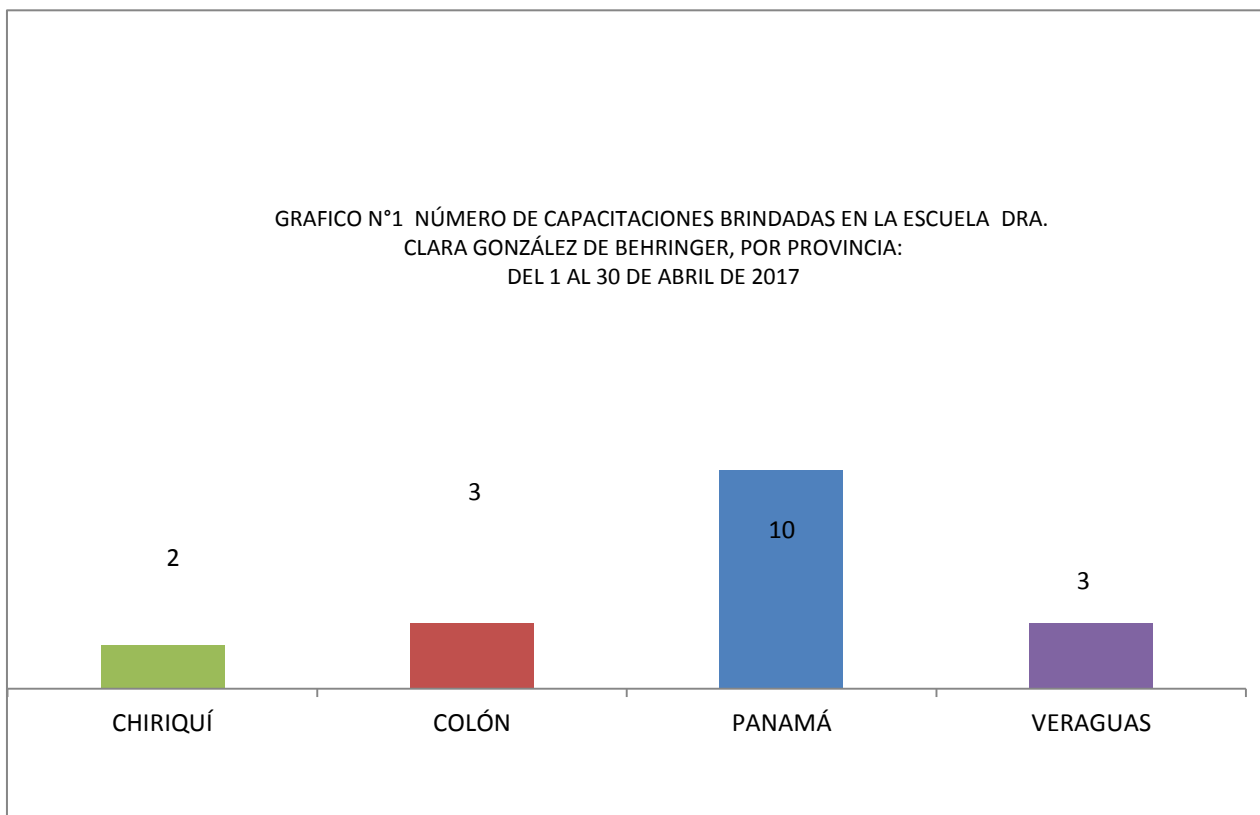
Del 1 al 30 de Abril de 2017



CUADRO N°1 NÚMERO DE CAPACITACIONES BRINDADAS EN LA ESCUELA
DRA. CLARA GONZÁLEZ DE BEHRINGER, POR PROVINCIA:
DEL 1 AL 30 DE ABRIL DE 2017

PROVINCIAS	TOTAL
TOTAL...	18
CHIRIQUÍ	2
COLÓN	3
PANAMÁ	10
VERAGUAS	3

Fuente: Centro de Estadísticas, Escuela Del Ministerio Público



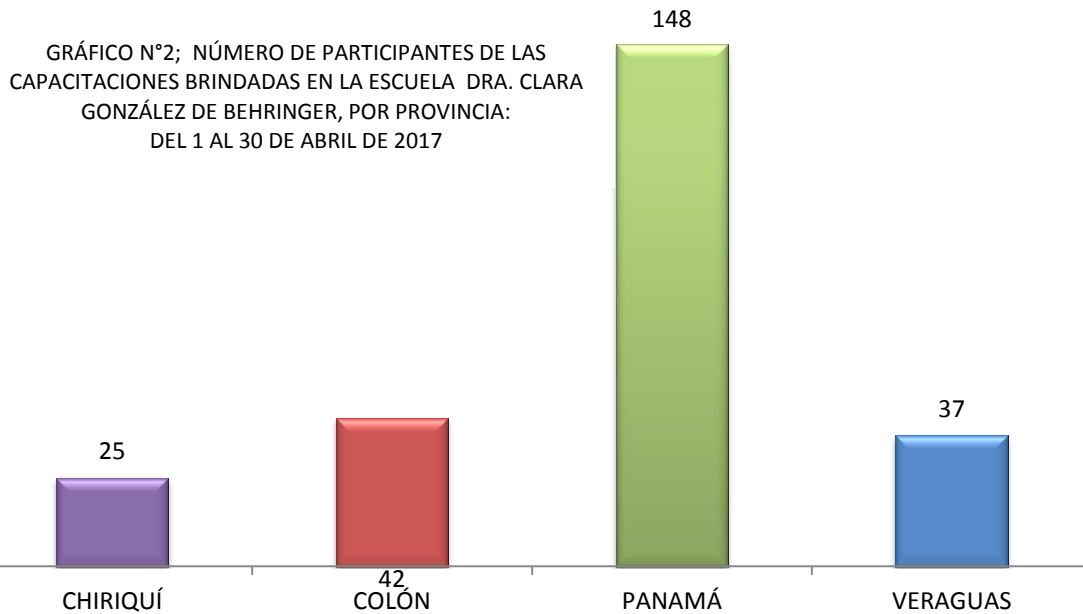
Fuente: Centro de Estadísticas, Escuela Del Ministerio Público



CUADRO N°2; NÚMERO DE PARTICIPANTES DE LAS CAPACITACIONES BRINDADAS EN LA ESCUELA DRA. CLARA GONZÁLEZ DE BEHRINGER, POR PROVINCIA: DEL 1 AL 30 DE ABRIL DE 2017

PROVINCIAS	TOTAL
TOTAL...	252
CHIRIQUÍ	25
COLÓN	42
PANAMÁ	148
VERAGUAS	37

Fuente: Centro de Estadísticas, Escuela Del Ministerio Público



Fuente: Centro de Estadísticas, Escuela Del Ministerio Público

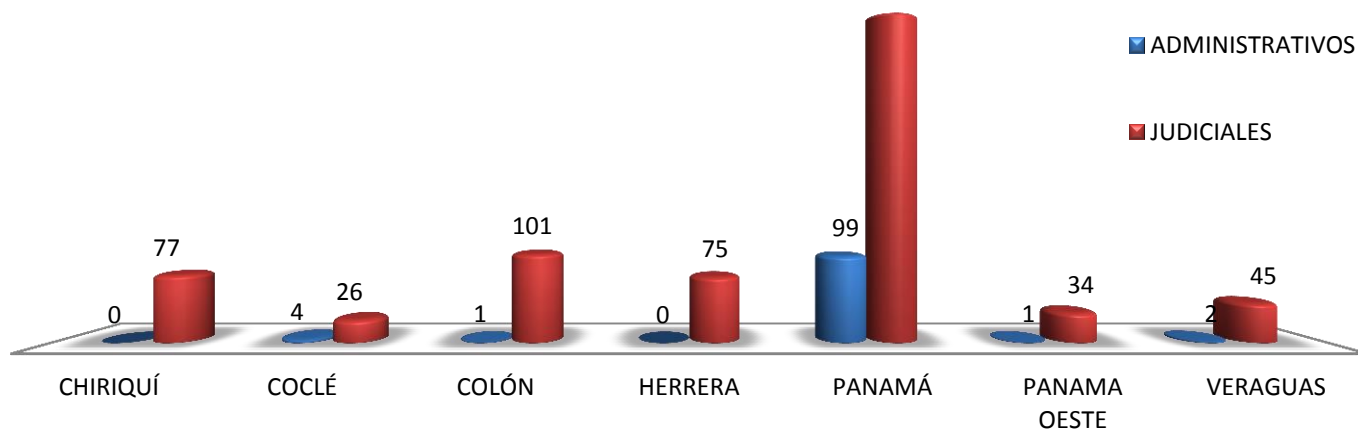


CUADRO N°3: NÚMERO DE CAPACITACIONES Y PARTICIPANTES EN LA ESCUELA
DRA. CLARA GONZÁLEZ DE BEHRINGER, POR PROVINCIA:
DEL 1 DE ENERO AL 30 DE ABRIL DE 2017

PROVINCIAS	CAPACITACIONES	PARTICIPANTES		
		TOTAL	ADMINISTRATIVOS	JUDICIALES
TOTAL...	52	842	107	735
CHIRIQUÍ	5	77	0	77
COCLÉ	1	30	4	26
COLÓN	6	102	1	101
HERRERA	2	75	0	75
PANAMÁ	31	476	99	377
PANAMA OESTE	2	35	1	34
VERAGUAS	5	47	2	45

Fuente: Centro de Estadísticas, Escuela Del Ministerio Público

GRÁFICO N°3: NÚMERO DE CAPACITACIONES Y PARTICIPANTES EN LA
ESCUELA DRA. CLARA GONZÁLEZ DE BEHRINGER, POR PROVINCIA:
DEL 1 DE ENERO AL 30 DE ABRIL DE 2017

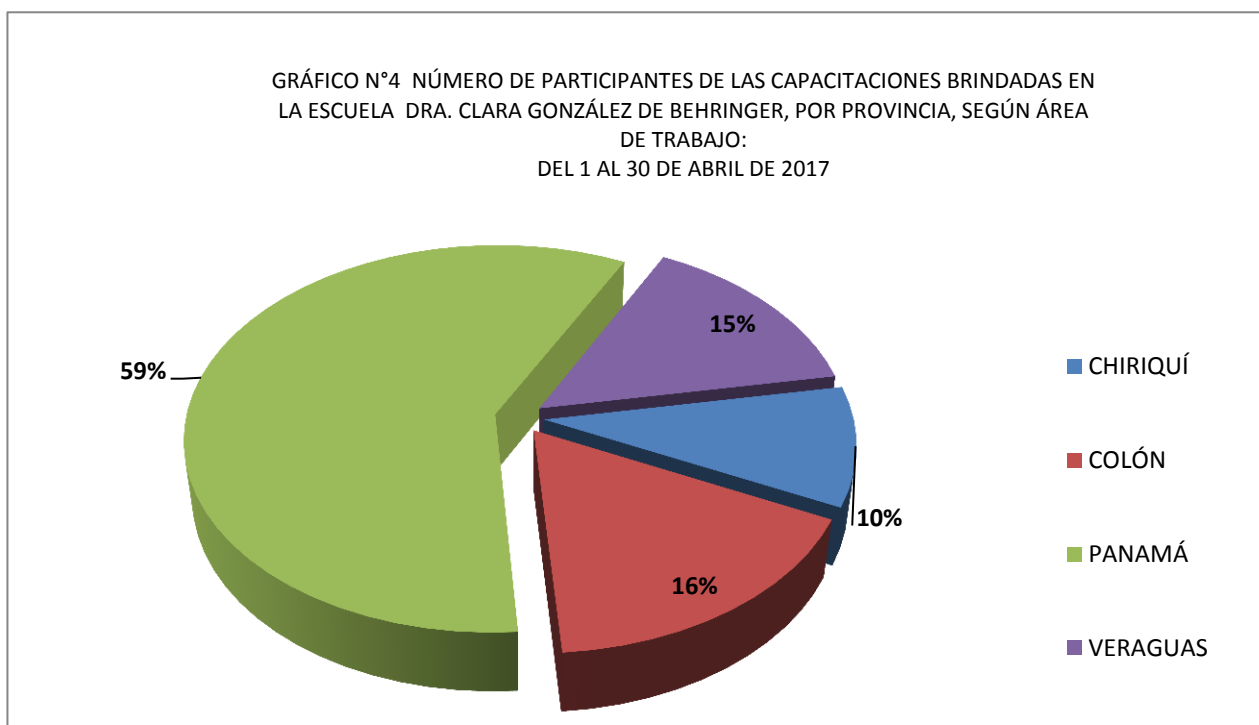


Fuente: Centro de Estadísticas, Escuela Del Ministerio Público

CUADRO N°4 NÚMERO DE PARTICIPANTES DE LAS CAPACITACIONES BRINDADAS EN LA ESCUELA DRA. CLARA GONZÁLEZ DE BEHRINGER, POR PROVINCIA, SEGÚN ÁREA DE TRABAJO: DEL 1 AL 30 DE ABRIL DE 2017

PROVINCIAS	TOTAL	ÁREA DE TRABAJO	
		ADMINISTRATIVOS	JUDICIALES
TOTAL...	252	77	175
CHIRIQUÍ	25	—	25
COLÓN	42	1	41
PANAMÁ	148	74	74
VERAGUAS	37	2	35

Fuente: Centro de Estadísticas, Escuela Del Ministerio Público



Fuente: Centro de Estadísticas, Escuela Del Ministerio Público

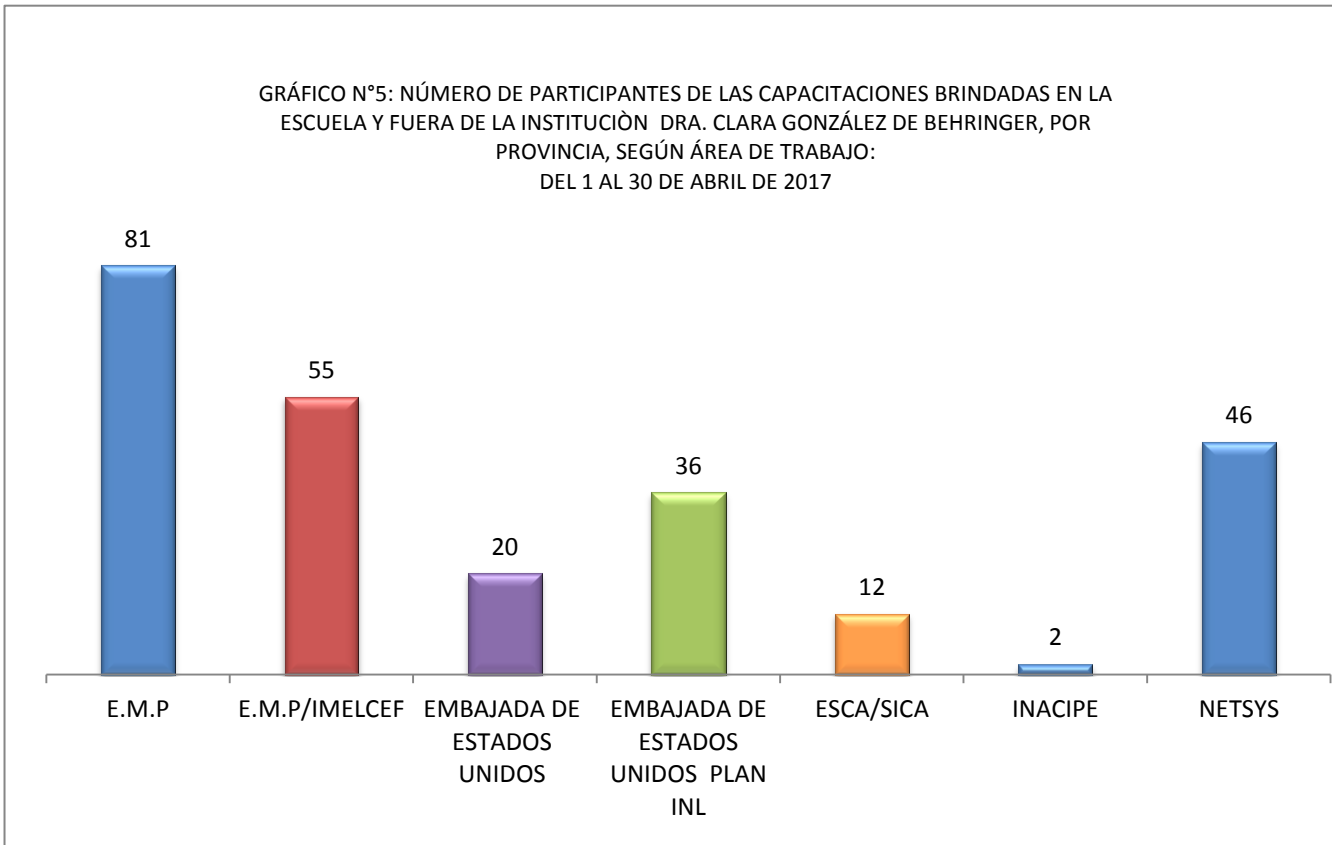


CUADRO N°5: NÚMERO DE PARTICIPANTES DE LAS CAPACITACIONES BRINDADAS EN LA ESCUELA Y FUERA DE LA INSTITUCIÓN
DRA. CLARA GONZÁLEZ DE BEHRINGER, POR PROVINCIA, SEGÚN ÁREA DE TRABAJO:
DEL 1 AL 30 DE ABRIL DE 2017

LUGAR DEL CURSO	TOTAL
TOTAL...	252
E.M.P	81
E.M.P/IMELCEF	55
EMBAJADA DE ESTADOS UNIDOS	20
EMBAJADA DE ESTADOS UNIDOS PLAN INL	36
ESCA/SICA	12
INACIPE	2
NETSYS	46

Fuente: Centro de Estadísticas, Escuela Del Ministerio Público

GRÁFICO N°5: NÚMERO DE PARTICIPANTES DE LAS CAPACITACIONES BRINDADAS EN LA ESCUELA Y FUERA DE LA INSTITUCIÓN DRA. CLARA GONZÁLEZ DE BEHRINGER, POR PROVINCIA, SEGÚN ÁREA DE TRABAJO:
DEL 1 AL 30 DE ABRIL DE 2017



Fuente: Centro de Estadísticas, Escuela Del Ministerio Público