



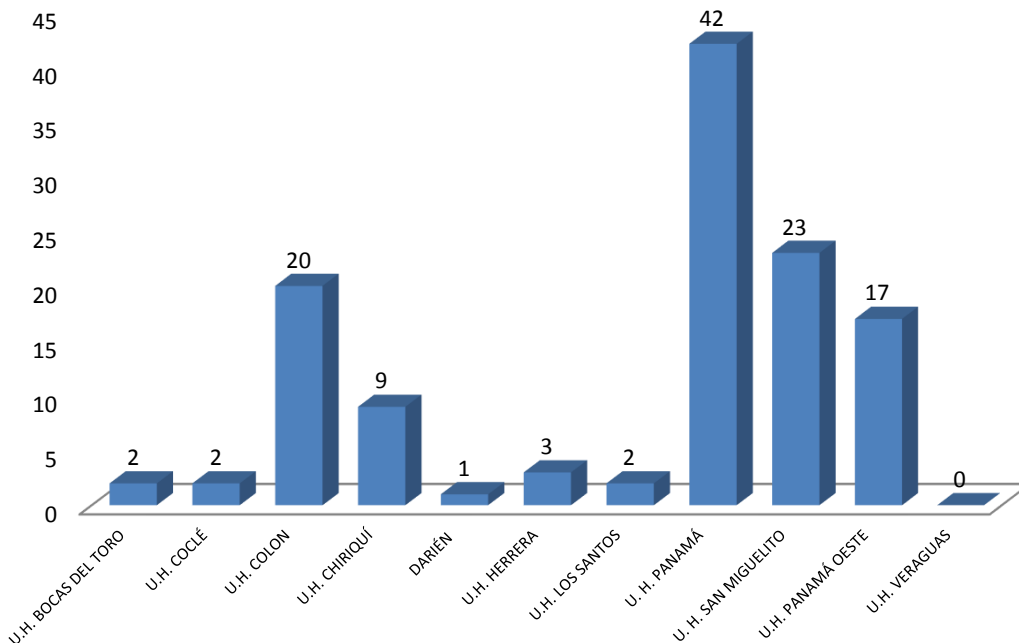
MINISTERIO PÚBLICO
CENTRO DE ESTADÍSTICA

CUADRO N°1: NÚMERO DE VÍCTIMAS DE HOMICIDIOS REGISTRADOS EN PANAMÁ A NIVEL NACIONAL DEL 1 DE ENERO AL 31 DE MARZO DE 2017

UNIDADES DE HOMICIDIO POR PROVINCIA	MINISTERIO PÚBLICO
TOTAL...	121
U.H. BOCAS DEL TORO	2
U.H. COCLÉ	2
U.H. COLON	20
U.H. CHIRIQUÍ	9
DARIÉN	1
U.H. HERRERA	3
U.H. LOS SANTOS	2
U. H. PANAMÁ	42
U. H. SAN MIGUELITO	23
U.H. PANAMÁ OESTE	17
U.H. VERAGUAS	0

Fuente: Unidades de Homicidios del Ministerio Público

GRAFICO N°1: NÚMERO DE VÍCTIMAS DE HOMICIDIOS REGISTRADOS EN PANAMÁ A NIVEL NACIONAL DEL 1 DE ENERO AL 31 DE MARZO DE 2017



Fuente: Unidades de Homicidios del Ministerio Público



MINISTERIO PÚBLICO

CENTRO DE ESTADÍSTICA

CUADRO N°2: NÚMERO DE VÍCTIMAS DE HOMICIDIOS REGISTRADOS EN PANAMÁ A NIVEL NACIONAL POR SEXO DEL 1 DE ENERO AL 31 DE MARZO DE 2017

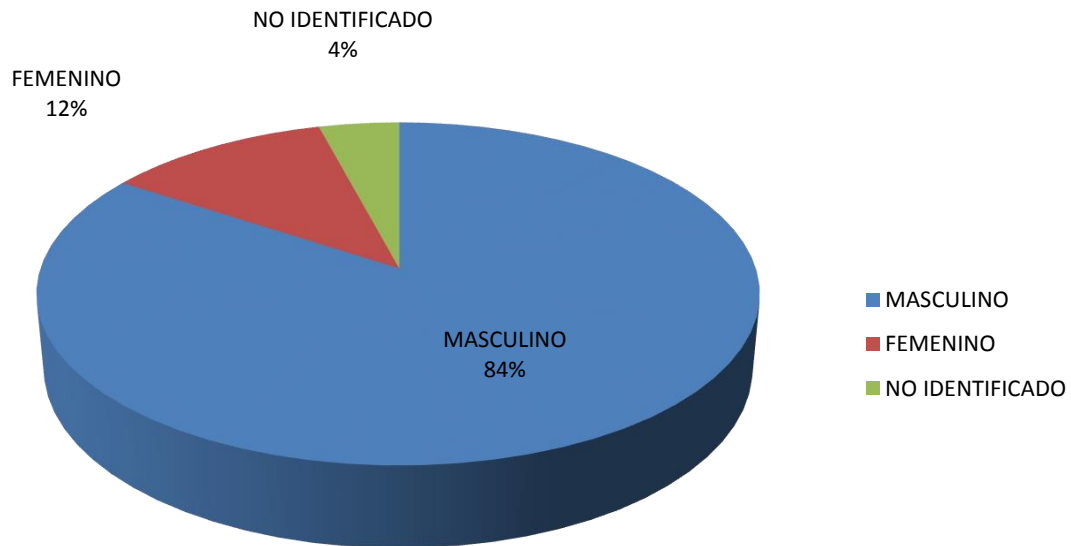
SEXO	NUMERO	PORCENTAJE
TOTAL...	121	100%
MASCULINO	102	84%
FEMENINO	14	12%
NO IDENTIFICADO	5	4%

Fuente: Unidades de Homicidios del Ministerio Público

Nota: la variable no identificada se refiere a cuerpos que en su momento no se les pudo dictaminar el tipo de sexo por su estado de descomposición o grado de calcinación.

MINISTERIO PÚBLICO

GRAFICO N°2: PORCENTAJE DE VÍCTIMAS DE HOMICIDIOS REGISTRADOS EN PANAMÁ A NIVEL NACIONAL POR SEXO DEL 1 DE ENERO AL 31 DE MARZO DE 2017



Fuente: Unidades de Homicidios del Ministerio Público



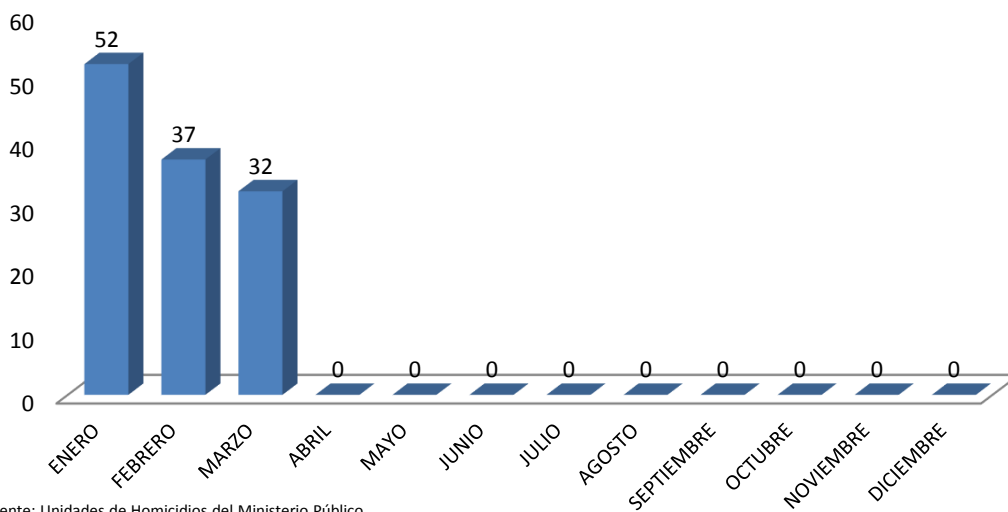
MINISTERIO PÚBLICO
CENTRO DE ESTADÍSTICA

CUADRO N°3: NÚMERO DE VÍCTIMAS DE HOMICIDIOS REGISTRADOS EN PANAMÁ A NIVEL NACIONAL DEL 1 DE ENERO AL 31 DE MARZO DE 2017

MESES	MINISTERIO PÚBLICO
TOTAL...	<u>121</u>
ENERO	52
FEBRERO	37
MARZO	32
ABRIL	0
MAYO	0
JUNIO	0
JULIO	0
AGOSTO	0
SEPTIEMBRE	0
OCTUBRE	0
NOVIEMBRE	0
DICIEMBRE	0

Fuente: Unidades de Homicidios del Ministerio Público

GRAFICO N°3: NÚMERO DE VÍCTIMAS DE HOMICIDIOS REGISTRADOS EN PANAMÁ A NIVEL NACIONAL DEL 1 DE ENERO AL 31 DE MARZO DE 2017



Fuente: Unidades de Homicidios del Ministerio Público



MINISTERIO PÚBLICO
CENTRO DE ESTADÍSTICA

CUADRO N°4: NÚMERO DE VÍCTIMAS DE HOMICIDIOS REGISTRADOS EN PANAMÁ A NIVEL NACIONAL POR RANGO DE EDAD DEL 1 DE ENERO AL 31 DE MARZO DE 2017

RANGO DE EDAD	TOTAL
TOTAL...	121
0-4	1
05-09	1
10-14	0
15-17	5
18-24	20
25-29	11
30-34	19
35-39	9
40-44	5
45-49	4
50-54	2
55-59	4
60-64	4
65-69	0
70-74	0
75-79	1
80 Y MAS	0
SIN DATOS	35

Fuente: Unidades de Homicidios del Ministerio Público





MINISTERIO PÚBLICO
CENTRO DE ESTADÍSTICA

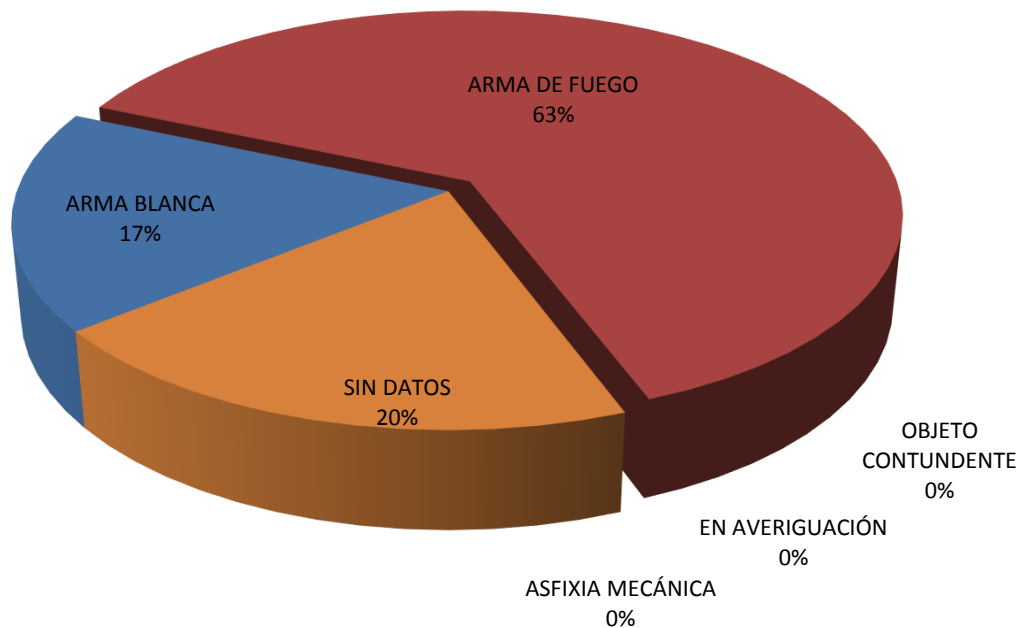
CUADRO N°5: NÚMERO DE VÍCTIMAS DE HOMICIDIOS REGISTRADOS EN PANAMÁ A NIVEL NACIONAL POR TIPO DE ARMA DEL 1 DE ENERO AL 31 DE MARZO DE 2017

TIPO DE ARMA	TOTAL	PORCENTAJE
TOTAL...	121	100%
ARMA BLANCA	21	17%
ARMA DE FUEGO	76	63%
ASFIXIA MECÁNICA	0	0%
EN AVERIGUACIÓN	0	0%
OBJETO CONTUNDENTE	0	0%
SIN DATOS	24	20%

Fuente: Unidades de Homicidios del Ministerio Público

GRAFICO N°5: PORCENTAJE DE VÍCTIMAS DE HOMICIDIOS REGISTRADOS EN PANAMÁ A NIVEL NACIONAL POR TIPO DE ARMA DEL 1 DE ENERO AL 31 DE MARZO DE 2017

- ARMA BLANCA
- ARMA DE FUEGO
- ASFIXIA MECÁNICA
- EN AVERIGUACIÓN
- OBJETO CONTUNDENTE
- SIN DATOS



Fuente: Unidades de Homicidios del Ministerio Público