

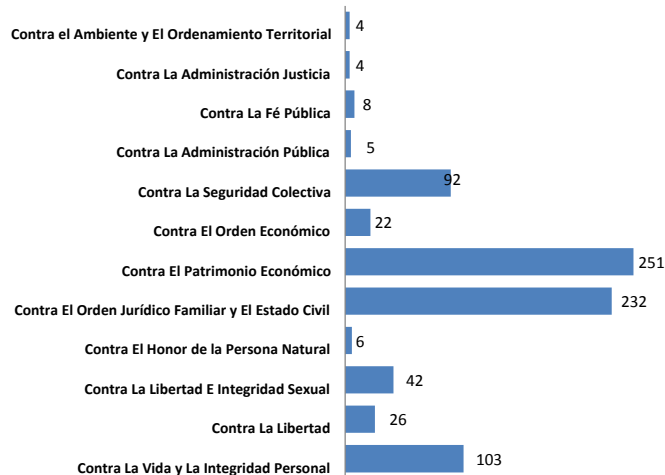


**Cuadro No.1: MINISTERIO PÚBLICO
NÚMERO DE DENUNCIAS REGISTRADAS
EN EL CIRCUITO JUDICIAL DE CHIRIQÚÍ
SEGÚN DELITO GÉNÉRICO:
DEL 1 AL 31 MARZO DE 2017**

Delito Genérico	Denuncias Registradas	
	Número	%
Total	795	100
Contra La Vida y La Integridad Personal	103	12.96
Contra La Libertad	26	3.27
Contra La Libertad E Integridad Sexual	42	5.28
Contra El Honor de la Persona Natural	6	0.75
Contra El Orden Jurídico Familiar y El Estado Civil	232	29.18
Contra El Patrimonio Económico	251	31.57
Contra El Orden Económico	22	2.77
Contra La Seguridad Colectiva	92	11.57
Contra La Administración Pública	5	0.63
Contra La Fé Pública	8	1.01
Contra La Administración Justicia	4	0.50
Contra el Ambiente y El Ordenamiento Territorial	4	0.50

Fuente: Centros de Estadísticas, Unidades Regionales de Chiriquí.

**Gráfico No.1: MINISTERIO PÚBLICO
NÚMERO DE DENUNCIAS REGISTRADAS
EN EL CIRCUITO JUDICIAL DE CHIRIQÚÍ
SEGÚN DELITO GÉNÉRICO:
DEL 1 AL 31 MARZO DE 2017**



Fuente: Centros de Estadísticas, Unidades Regionales de Chiriquí.

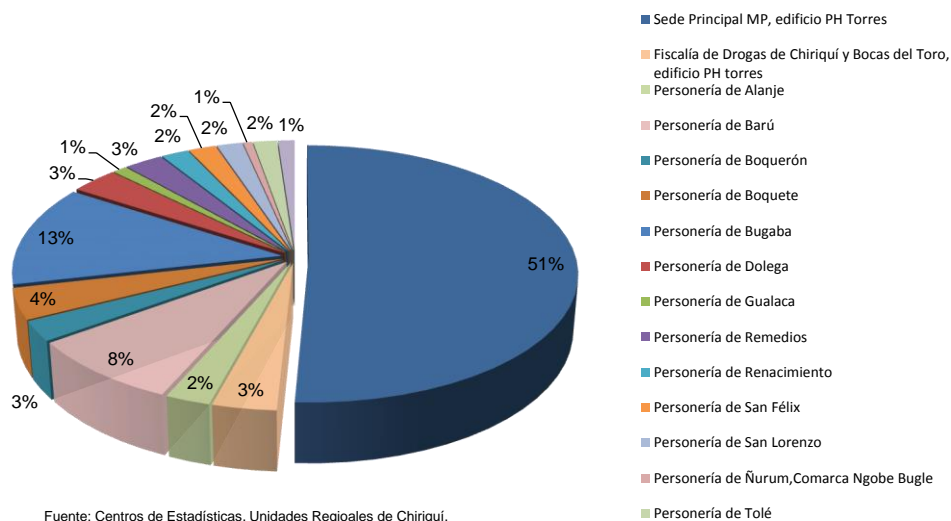


**Cuadro No.2: MINISTERIO PÚBLICO
NÚMERO DE DENUNCIAS REGISTRADAS
EN EL CIRCUITO JUDICIAL DE CHIRIQUI
SEGÚN UNIDAD RECEPTORA**

UNIDAD RECEPTORA	Denuncias Registradas	
	Número	%
Total General	795	100
Sede Principal MP, edificio PH Torres	404	50.82
Fiscalía de Drogas de Chiriquí y Bocas del Toro, edificio PH torres	27	3.40
Personería de Alanje	19	2.39
Personería de Barú	67	8.43
Personería de Boquerón	20	2.52
Personería de Boquete	31	3.90
Personería de Bugaba	101	12.70
Personería de Dolega	26	3.27
Personería de Gualaca	8	1.01
Personería de Remedios	21	2.64
Personería de Renacimiento	15	1.89
Personería de San Félix	15	1.89
Personería de San Lorenzo	14	1.76
Personería de Ñurum,Comarca Ngobe Bugle	5	0.63
Personería de Tolé	13	1.64
*Otras Unidades Receptoras	9	1.13

Fuente: Centro de Estadísticas, Unidad Regional de Chiriquí.

**Gráfico No.2 MINISTERIO PÚBLICO
NÚMERO DE DENUNCIAS REGISTRADAS
EN EL CIRCUITO JUDICIAL DE CHIRIQUI
SEGÚN UNIDAD RECEPTORA
DEL 1 AL 31 MARZO DE 2017**



Fuente: Centros de Estadísticas, Unidades Regionales de Chiriquí.

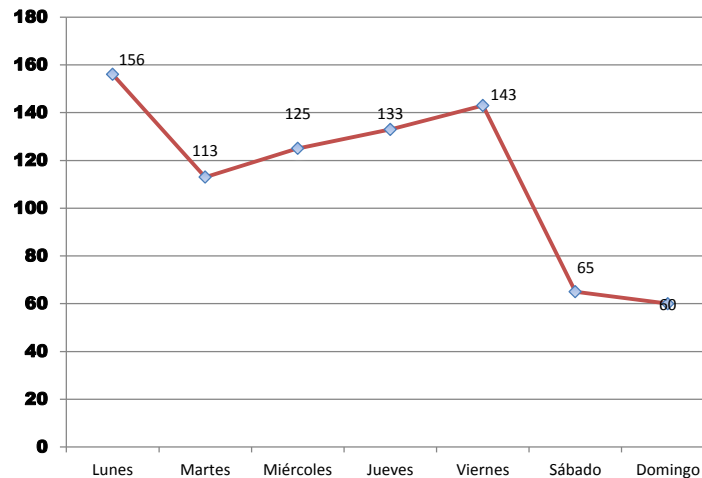


**Cuadro No.3: MINISTERIO PÚBLICO
NÚMERO DE DENUNCIAS REGISTRADAS
EN EL CIRCUITO JUDICIAL DE CHIRIQÚÍ,
SEGÚN DÍA DE LA SEMANA
DEL 1 AL 31 MARZO DE 2017**

Semana	Denuncias Registradas	
	Número	%
Total General	795	100
Lunes	156	19.62
Martes	113	14.21
Miércoles	125	15.72
Jueves	133	16.73
Viernes	143	17.99
Sábado	65	8.18
Domingo	60	7.55

Fuente: Centro de Estadísticas, Unidad Regional de Chiriquí.

**Gráfico No.3: MINISTERIO PÚBLICO
NÚMERO DE DENUNCIAS REGISTRADAS
EN EL CIRCUITO JUDICIAL DE CHIRIQÚÍ,
SEGÚN DÍA DE LA SEMANA
DEL 1 AL 31 MARZO DE 2017**



Fuente: Centro de Estadísticas, Unidad Regional de Chiriquí.

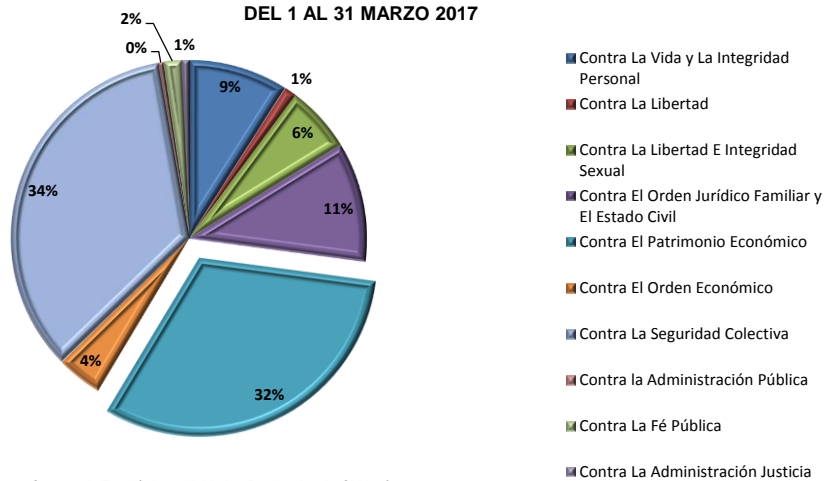


**Cuadro No.4: MINISTERIO PÚBLICO
NÚMERO DE AUDIENCIAS REGISTRADAS
EN EL CIRCUITO JUDICIAL DE CHIRIQÚÍ
SEGÚN DELITO GÉNÉRICO:
DEL 1 AL 31 MARZO 2017**

Delito Genérico	Audiencias Registradas	
	Número	%
Total	609	100
Contra La Vida y La Integridad Personal	55	9.0
Contra La Libertad	7	1.1
Contra La Libertad E Integridad Sexual	37	6.1
Contra El Orden Jurídico Familiar y El Estado Civil	66	10.8
Contra El Patrimonio Económico	192	31.5
Contra El Orden Económico	25	4.1
Contra La Seguridad Colectiva	210	34.5
Contra la Administración Pública	3	0.5
Contra La Fé Pública	10	1.6
Contra La Administración Justicia	4	0.7

Fuente: Centro de Estadísticas, Unidad Regional de Chiriquí.

**Gráfico No.4: MINISTERIO PÚBLICO
NÚMERO DE AUDIENCIAS REGISTRADAS
EN EL CIRCUITO JUDICIAL DE CHIRIQÚÍ,
SEGÚN DELITOS
DEL 1 AL 31 MARZO 2017**



Fuente: Centros de Estadísticas, Unidades Regionales de Chiriquí.

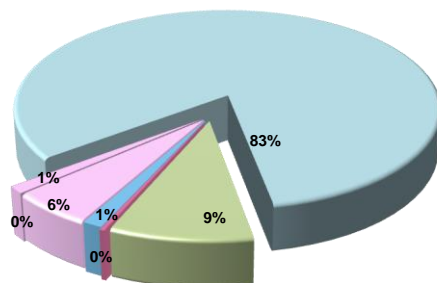


**Cuadro No.5: MINISTERIO PÚBLICO
NÚMERO DE AUDIENCIAS REGISTRADAS
EN EL CIRCUITO JUDICIAL DE CHIRIQUÍ,
SEGÚN JUZGADO:
DEL 1 AL 31 MARZO DE 2017**

Juzgado	Total	%
Total	609	100
Juzgado de Garantías	502	82.4
Juzgado de Cumplimiento	57	9.4
Juzgado Municipal	2	0.3
Tribunal de Juicio	8	1.3
Juzgado Penal de Adolescentes	33	5.4
Tribunal de Apelaciones	7	1.1

Fuente: Centro de Estadísticas, Unidad Regional de Chiriquí.

**Gráfico No.5: MINISTERIO PÚBLICO
NÚMERO DE AUDIENCIAS REGISTRADAS
EN EL CIRCUITO JUDICIAL DE CHIRIQUÍ,
SEGÚN JUZGADO:
DEL 1 AL 31 MARZO DE 2017**



■ Juzgado de Garantías ■ Juzgado de Cumplimiento
■ Juzgado Municipal ■ Tribunal de Juicio
■ Juzgado Penal de Adolescentes ■ Tribunal de Apelaciones

Fuente: Centro de Estadísticas, Unidad Regional de Chiriquí.

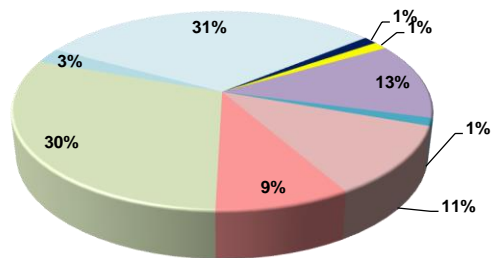


**Cuadro No. 6: MINISTERIO PÚBLICO
NÚMERO DE IMPUTACIONES REALIZADAS
EN EL CIRCUITO JUDICIAL DE CHIRIQÚI,
SEGÚN DELITO GÉNÉRICO
DEL 1 AL 31 MARZO DE 2017**

Delito Genérico	Imputaciones Registradas	
	Número	%
Total	80	100
Contra La Vida y La Integridad Personal	10	12.5
Contra La Libertad	1	1.3
Contra La Libertad E Integridad Sexual	9	11.3
Contra El Orden Jurídico Familiar y El Estado Civil	7	8.8
Contra El Patrimonio Económico	24	30.0
Contra El Orden Económico	2	2.5
Contra La Seguridad Colectiva	25	31.3
Contra La Fe Pública	1	1.3
Contra La Administración Justicia	1	1.3

Fuente: Centro de Estadísticas, Unidad Regional de Chiriquí.

**Gráfico No.6: MINISTERIO PÚBLICO
NÚMERO DE IMPUTACIONES REALIZADAS
EN EL CIRCUITO JUDICIAL DE CHIRIQÚI,
SEGÚN DELITO GÉNÉRICO
DEL 1 AL 31 MARZO DE 2017**



- Contra La Vida y La Integridad Personal
- Contra La Libertad
- Contra La Libertad E Integridad Sexual
- Contra El Orden Jurídico Familiar y El Estado Civil
- Contra El Patrimonio Económico
- Contra El Orden Económico
- Contra La Seguridad Colectiva
- Contra La Fe Pública
- Contra La Administración Justicia

Fuente: Centro de Estadísticas, Unidad Regional de Chiriquí.

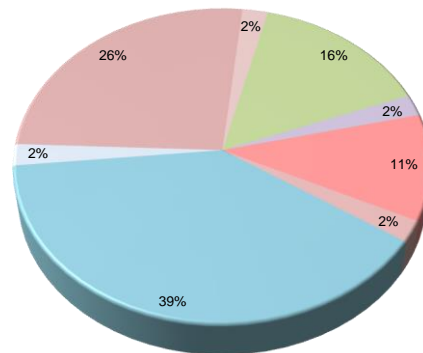


**Cuadro No.7: MINISTERIO PÚBLICO
NÚMERO DE MEDIDAS CAUTELARES OTORGADAS
EN EL CIRCUITO JUDICIAL DE CHIRIQUÍ,
SEGÚN DELITO GÉNÉRICO:
DEL 1 AL 31 MARZO DE 2017**

Delito Genérico	Medidas Cautelares	
	Número	%
Total	46	100
Contra La Vida y La Integridad Personal	7	15.2
Contra La Libertad	1	2.2
Contra La Libertad E Integridad Sexual	5	10.9
Contra El Orden Jurídico Familiar y El Estado Civil	1	2.2
Contra El Patrimonio Económico	18	39.1
Contra Orden Económico	1	2.2
Contra La Seguridad Colectiva	12	26.1
Contra La Fe	1	2.2

Fuente: Centro de Estadísticas, Unidad Regional de Chiriquí.

**GráficoNo.7: MINISTERIO PÚBLICO
NÚMERO DE MEDIDAS CAUTELARES OTORGADAS
EN EL CIRCUITO JUDICIAL DE CHIRIQUÍ,
SEGÚN DELITO GÉNÉRICO
DEL 1 AL 31 MARZO DE 2017**



- Contra La Vida y La Integridad Personal
- Contra La Libertad
- Contra La Libertad E Integridad Sexual
- Contra El Orden Jurídico Familiar y El Estado Civil
- Contra El Patrimonio Económico
- Contra Orden Económico

Fuente: Centro de Estadísticas, Unidad Regional de Chiriquí.

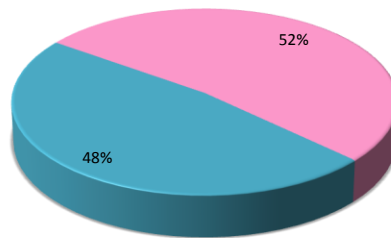


**Cuadro No.8: MINISTERIO PÚBLICO
NÚMERO DE MEDIDAS CAUTELARES REGISTRADAS
EN EL CIRCUITO JUDICIAL DE CHIRIQUÍ,
SEGÚN TIPOS DE MEDIDAS
DEL 1 AL 31 MARZO DE 2017**

Tipos de Medidas	Total	
	Número	%
Total	46	100
Detención Provisional	22	47.8
Otras Medida Distinta a La Detención	24	52.2

Fuente: Centro de Estadísticas, Unidad Regional de Chiriquí.

**Gráfico No.8: MINISTERIO PÚBLICO
NÚMERO DE MEDIDAS CAUTELARES
REGISTRADAS EN EL CIRCUITO JUDICIAL DE CHIRIQUÍ,
SEGÚN DELITO GÉNÉRICO
DEL 1 AL 31 MARZO DE 2017**



■ Detención Provisional
■ Otras Medida Distinta a La Detención

Fuente: Centro de Estadísticas, Unidad Regional de Chiriquí.

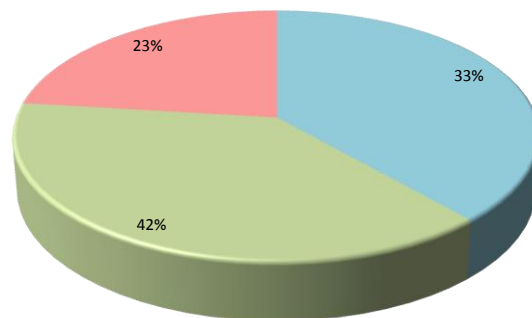


**Cuadro No.9: MINISTERIO PÚBLICO
NÚMERO DE DERIVACIÓN A MEDIACIÓN REGISTRADAS
EN EL CIRCUITO JUDICIAL DE CHIRIQUÍ,
SEGÚN DELITO GÉNÉRICO
DEL 1 AL 31 MARZO DE 2017**

Delito Genérico	Derivación a Mediación	
	Número	%
Total	13	100
Contra La Vida y La Integridad Personal	5	38.5
Contra El Patrimonio Económico	5	38.5
Contra El Orden Económico	3	23.1

Fuente: Centro de Estadísticas, Unidad Regional de Chiriquí.

**Gráfico No.9: MINISTERIO PÚBLICO
NÚMERO DE DERIVACIÓN A MEDIACIÓN,
REGISTRADAS EN EL CIRCUITO JUDICIAL DE CHIRIQUÍ,
SEGÚN DELITO GÉNÉRICO
DEL 1 AL 31 MARZO DE 2017**



■ Contra La Vida y La Integridad Personal
■ Contra El Patrimonio Económico
■ Contra El Orden Económico

Fuente: Centro de Estadísticas, Unidad Regional de Chiriquí.

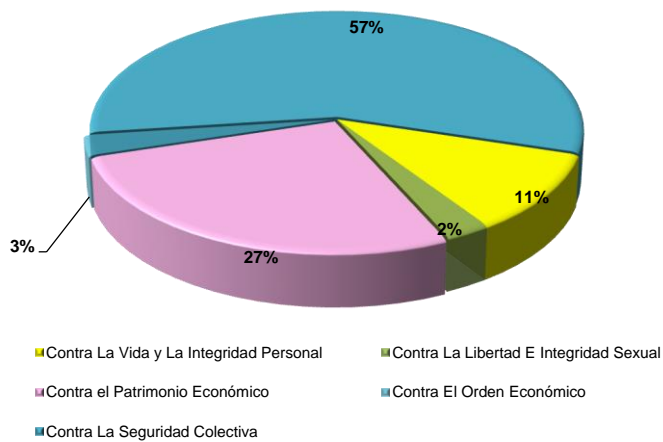


**Cuadro No.10: MINISTERIO PÚBLICO
NÚMERO DE SENTENCIAS REGISTRADAS
EN EL CIRCUITO JUDICIAL DE CHIRIQUÍ,
SEGÚN DELITO GÉNÉRICO
DEL 1 AL 31 MARZO DE 2017**

Delito Genérico	Sentencias Registradas	
	Número	%
Total	37	100
Contra La Vida y La Integridad Personal	4	10.8
Contra La Libertad E Integridad Sexual	1	2.7
Contra el Patrimonio Económico	10	27.0
Contra El Orden Económico	1	2.7
Contra La Seguridad Colectiva	21	56.8

Fuente: Centro de Estadísticas, Unidad Regional de Chiriquí.

**Gráfico No.10: MINISTERIO PÚBLICO
NÚMERO SENTENCIAS REGISTRADAS
EN EL CIRCUITO JUDICIAL DE CHIRIQUÍ,
SEGÚN DELITO GÉNÉRICO:
DEL 1 AL 31 MARZO DE 2017**



Fuente: Centro de Estadísticas, Unidad Regional de Chiriquí.

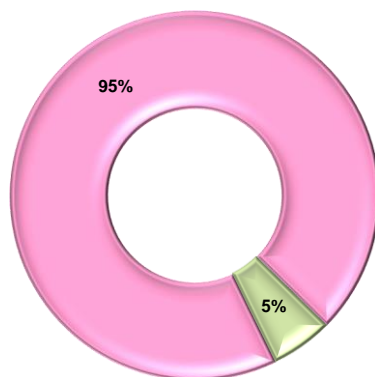


**Cuadro No.11: MINISTERIO PÚBLICO
NÚMERO DE SENTENCIAS REGISTRADAS
EN EL CIRCUITO JUDICIAL DE CHIRIQUI,
SEGÚN TIPO DE PROCEDIMIENTO APLICADO
DEL 1 AL 31 MARZO DE 2017**

TIPO DE PROCEDIMIENTO	Sentencias Registradas	
	Número	%
Total	37	100
Acuerdo de Pena	35	94.6
Juicio Oral	2	5.4

Fuente: Centro de Estadísticas, Unidad Regional de Chiriquí.

**Gráfico No.11: MINISTERIO PÚBLICO
NÚMERO DE SENTENCIAS REGISTRADAS
EN EL CIRCUITO JUDICIAL DE CHIRIQUI,
SEGÚN TIPO DE PROCEDIMIENTO APLICADO
DEL 1 AL 31 MARZO DE 2017**



■ Acuerdo de Pena ■ Juicio Oral

Fuente: Centro de Estadísticas, Unidad Regional de Chiriquí.

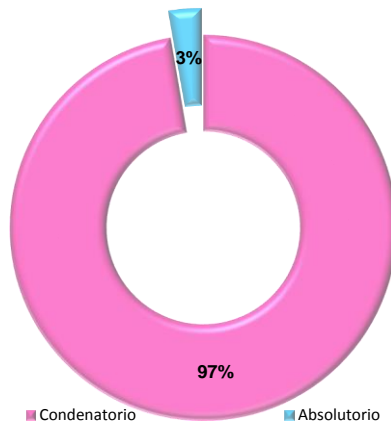


**Cuadro No.12: MINISTERIO PÚBLICO
NÚMERO DE SENTENCIAS REGISTRADAS
EN EL CIRCUITO JUDICIAL DE CHIRIQUI,
SEGÚN FALLO DEL JUEZ:
DEL 1 AL 31 MARZO DE 2017**

TIPO DE PROCEDIMIENTO	Fallo del Juez	
	Número	%
Total	37	100
Condenatorio	36	97
Absolutorio	1	3

*Fuente: Centro de Estadística, Unidad Regional de Chiriquí

**Gráfico No.12: MINISTERIO PÚBLICO
NÚMERO DE SENTENCIAS REGISTRADAS
EN EL CIRCUITO JUDICIAL DE CHIRIQUI
SEGÚN FALLO DEL JUEZ
DEL 1 AL 31 MARZO DE 2017**



Fuente: Centro de Estadísticas, Unidad Regional de Chiriquí.

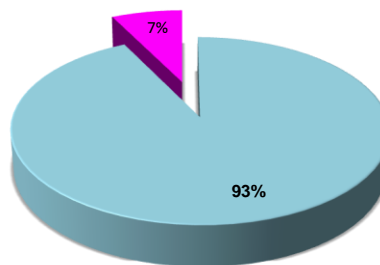


**Cuadro No.13: MINISTERIO PÚBLICO
NÚMERO DE AUDIENCIAS DE LEGALIDAD DE LA APREHENSIÓN
LLEVADAS A CONTROL ANTE LOS JUECES DE GARANTÍA,
POR DECISIÓN DEL JUEZ,
EN EL CIRCUITO JUDICIAL DE CHIRIQUÍ
DEL 1 AL 31 MARZO DE 2017**

Tipo de Fallo	Legalidad de la Aprehensión	
	Número	%
Total	41	100
Legales	38	93
Ilegales	3	7

Fuente: Centro de Estadísticas, Unidad Regional de Chiriquí.

**Gráfico No.13: MINISTERIO PÚBLICO
NÚMERO DE AUDIENCIAS DE LEGALIDAD DE LA APREHENSIÓN
LLEVADAS A CONTROL ANTE LOS JUECES DE GARANTÍA,
POR DECISIÓN DEL JUEZ,
EN EL CIRCUITO JUDICIAL DE CHIRIQUI
DEL 1 AL 31 MARZO DE 2017**



■ Legales ■ Ilegales

Fuente: Centro de Estadísticas, Unidad Regional de Chiriquí.

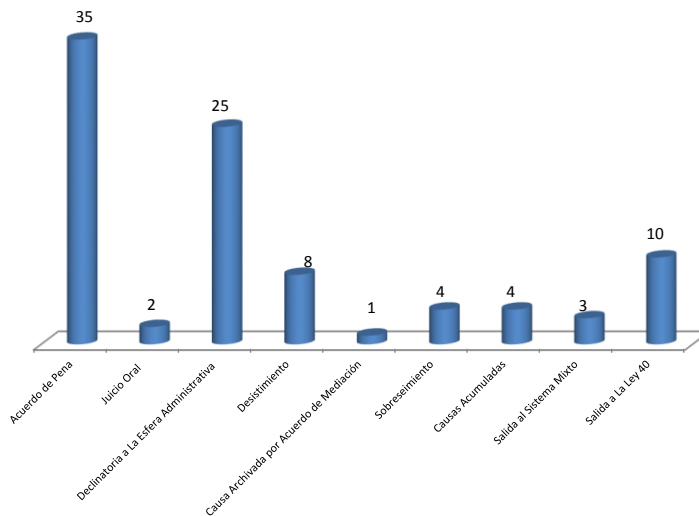


**Cuadro No.14: MINISTERIO PÚBLICO
NÚMERO DE CAUSAS EGRESADAS, REGISTRADAS
EN EL CIRCUITO JUDICIAL DE CHIRIQUI
SEGÚN TIPO DE SALIDA
DEL 1 AL 31 MARZO DE 2017**

Tipo de Salida	Causas Egresadas	
	Número	%
Total	92	100
Acuerdo de Pena	35	38.04
Juicio Oral	2	2.17
Declinatoria a La Esfera Administrativa	25	27.17
Desistimiento	8	8.70
Causa Archivada por Acuerdo de Mediación	1	1.09
Sobreseimiento	4	4.35
Causas Acumuladas	4	4.35
Salida al Sistema Mixto	3	3.26
Salida a La Ley 40	10	10.87

Fuente: Centro de Estadísticas, Unidad Regional de Chiriquí.

**Gráfico No.14: MINISTERIO PÚBLICO
NÚMERO DE CAUSAS EGRESADAS, REGISTRADAS
EN EL CIRCUITO JUDICIAL DE CHIRIQUI
SEGÚN TIPO DE SALIDA
DEL 1 AL 31 MARZO DE 2017**



Fuente: Centro de Estadísticas, Unidad Regional de Chiriquí.

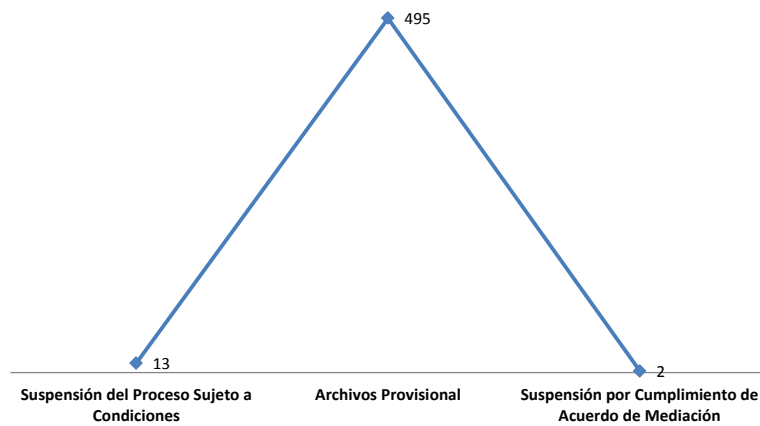


**Cuadro No.15: MINISTERIO PÚBLICO
NÚMERO DE CAUSAS EN SUSPENSIÓN REGISTRADAS
EN EL CIRCUITO JUDICIAL DE CHIRIQUÍ
SEGÚN TIPO DE SALIDA
DEL 1 AL 31 MARZO DE 2017**

Tipo de Salida	Causas en Suspensión	
	Número	%
Total	510	100
Suspensión del Proceso Sujeto a Condiciones	13	2.5
Archivos Provisional	495	97.1
Suspensión por Cumplimiento de Acuerdo de Mediación	2	0.4

Fuente: Centro de Estadísticas, Unidad Regional de Chiriquí.

**Gráfico No.15: MINISTERIO PÚBLICO
NÚMERO DE CAUSAS EN SUSPENSIÓN REGISTRADAS
EN EL CIRCUITO JUDICIAL DE CHIRIQUÍ
SEGÚN TIPO DE SALIDA
DEL 1 AL 31 MARZO DE 2017**



Fuente: Centro de Estadísticas, Unidad Regional de Chiriquí.

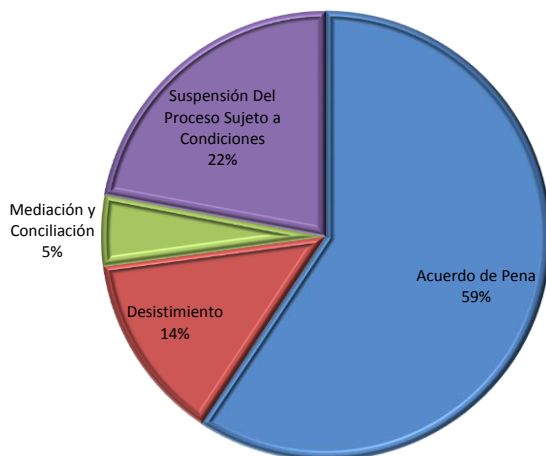


**Cuadro No.16: MINISTERIO PÚBLICO
NÚMERO DE CAUSAS EGRESADAS POR MÉTODOS ALTERNOS
DE SOLUCIÓN DE CONFLICTO, REGISTRADAS
EN EL CIRCUITO JUDICIAL DE CHIRIQUÍ
SEGÚN TIPO DE SALIDA
DEL 1 AL 31 MARZO DE 2017**

Tipo de Salida	Métodos Alternos	
	Número	%
Total	59	100
Acuerdo de Pena	35	59.32
Desistimiento	8	13.56
Mediación y Conciliación	3	5.08
Suspensión Del Proceso Sujeto a Condiciones	13	22.03

Fuente: Centro de Estadísticas, Unidad Regional de Chiriquí.

**Gráfico No.16: MINISTERIO PÚBLICO
NÚMERO DE CAUSAS EGRESADAS POR MÉTODOS ALTERNOS
DE SOLUCIÓN DE CONFLICTO, REGISTRADAS
EN EL CIRCUITO JUDICIAL DE CHIRIQUÍ
SEGÚN TIPO DE SALIDA
DEL 1 AL 31 MARZO DE 2017**



Fuente: Centro de Estadísticas, Unidad Regional de Chiriquí.

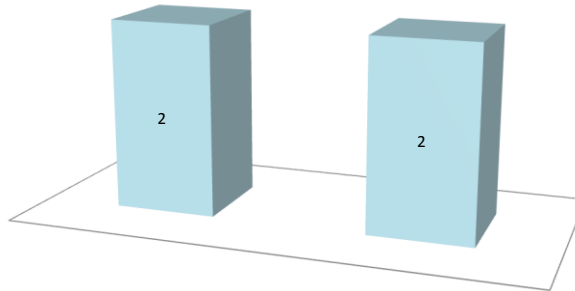


**Cuadro No.17: MINISTERIO PÚBLICO
NÚMERO DE AUDIENCIAS REGISTRADAS
EN LA COMARCA NGABE BUGLE
SEGÚN DELITO GÉNÉRICO:
DEL 1 AL 31 MARZO DE 2017**

Delito Genérico	Audiencias Registradas	
	Número	%
Total	4	100
Delito Contra La Libertad E Integridad Sexual	2	50
Contra El Orden Jurídico Familiar y El Estado Civil	2	50

Fuente: Centro de Estadísticas, Unidad Regional de Chiriquí.

**Gráfica No.17: MINISTERIO PÚBLICO
AUDIENCIAS REGISTRADAS
EN LA COMARCA NGABE BUGLE,
SEGÚN DELITOS
DEL 1 AL 31 MARZO DE 2017**



Fuente: Centros de Estadísticas, Unidades Regionales de Chiriquí.

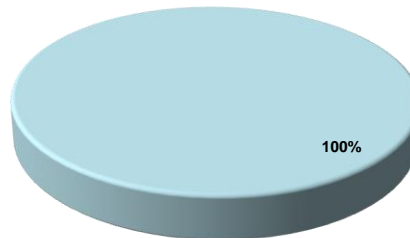


**Cuadro No.18: MINISTERIO PÚBLICO
NÚMERO DE AUDIENCIAS REGISTRADAS
EN LA COMARCA NGABE BUGLE,
SEGÚN JUZGADO:
DEL 1 AL 31 MARZO DE 2017**

Juzgado	Total	%
Total	4	100
Juzgado de Garantías	4	100

Fuente: Centro de Estadísticas, Unidad Regional de Chiriquí.

**Gráfico No.18: MINISTERIO PÚBLICO
NÚMERO DE AUDIENCIAS REGISTRADAS
EN LA COMARCA NGABE BUGLE
SEGÚN JUZGADO:
DEL 1 AL 31 MARZO 2017**



■ Juzgado de Garantías

Fuente: Centro de Estadísticas, Unidad Regional de Chiriquí.