

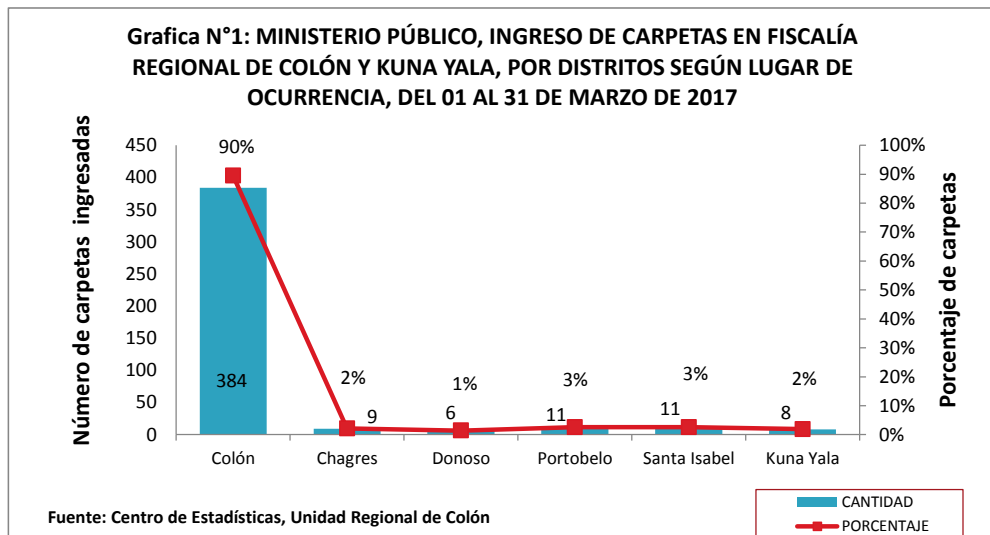


**CUADRO N° 1: MINISTERIO PÚBLICO, FISCALÍA REGIONAL DE COLÓN Y KUNA YALA, INGRESO DE CARPETAS POR LUGAR DE OCURRENCIA (P) DEL 01 AL 31 DE MARZO DE 2017\***

PORCENTAJE	100%	76%	22%	2%
ENTRADAS POR UNIDAD RECEPTORA	TOTAL	DENUNCIA	OFICIO	QUERRELLA
<b>TOTAL</b>	<b>429</b>	<b>328</b>	<b>94</b>	<b>7</b>
Sede Principal Ministerio Público de Colón, Edificio YMCA	<u>307</u>	262	39	6
Atención Primaria de Sabanitas	<u>35</u>	32	2	1
Atención Primaria de Buena Vista	<u>12</u>	11	1	0
Fiscalía de Drogas de Colón, Unidad Receptora	<u>29</u>	0	29	0
Personería de Chagres	<u>7</u>	4	3	0
Personería de Donoso	<u>1</u>	1	0	0
Personería de Portobelo	<u>6</u>	5	1	0
Personería de Santa Isabel	<u>7</u>	2	5	0
Personería de Kuna Yala	<u>3</u>	2	1	0
Otras	<u>22</u>	9	13	0

Fuente: Centro de Estadísticas, Unidad Regional de Colón

\* Nota: (p) se refiere a los datos preliminares



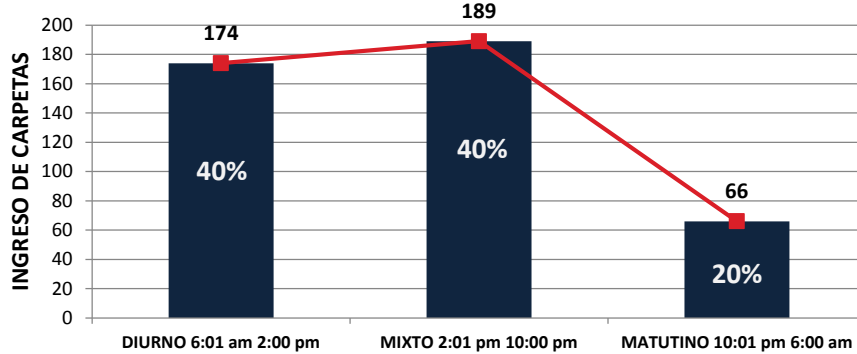


**CUADRO N° 2: MINISTERIO PÚBLICO, FISCALÍA REGIONAL DE COLÓN Y KUNA YALA,  
INGRESO DE CARPETAS (P) POR CORREGIMIENTO, SEGÚN LUGAR DE OCURRENCIA DEL 01  
AL 31 DE MARZO DE 2017\***

PORCENTAJE		
ENTRADAS POR UNIDAD RECEPTORA	TOTAL	Porcentaje
<b>TOTAL</b>	<b>429</b>	<b>100.00%</b>
Achiote	1	0%
Aligandí	1	0%
Barrio Norte	37	9%
Barrio Sur	56	13%
Buena Vista	18	4%
Cativa	50	12%
Ciricito	3	1%
Coclé del Norte	3	1%
Cristobal	115	27%
Cuango	3	1%
El Guácimo	2	0%
Escobal	1	0%
Garrote	1	0%
Isla Grande	1	0%
La Encatada	1	0%
Limón	5	1%
María Chiquita	3	1%
Miramar	1	0%
Narganá	5	1%
Nueva Providencia	17	4%
Nuevo Chagres	3	1%
Palenque	3	1%
Palmas Bellas	2	0%
Palmira	3	1%
Piña	1	0%
Portobelo	6	1%
Puerto Pílon	17	4%
Sabanitas	46	11%
Salamanca	3	1%
Salud	1	0%
San José General	1	0%
San Juan	15	3%
Santa Rosa	1	0%
Tubualá	2	0%
Viento Frío	1	0%

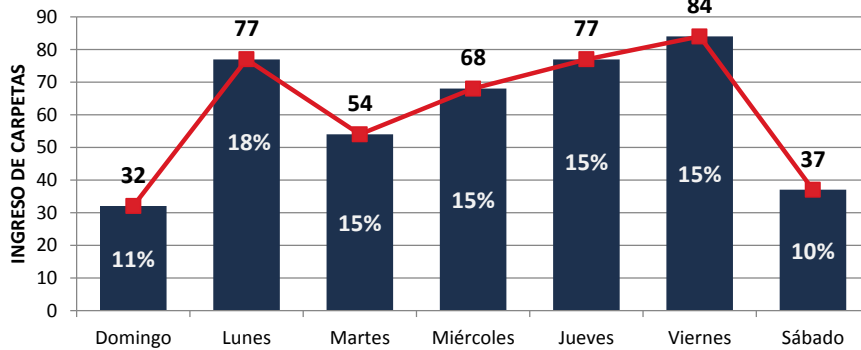
**Fuente: Centro de Estadísticas, Unidad Regional de Colón**

**Grafica N° 2: MINISTERIO PÚBLICO FISCALÍA REGIONAL DE COLÓN Y KUNA YALA, INGRESO DE CARPETAS SEGÚN TURNOS DE 8 HORAS, DEL 01 AL 31 DE MARZO DE 2017**



Fuente: Centro de Estadística, Unidad Regional de Colón

**Grafica N° 3: MINISTERIO PÚBLICO, FISCALÍA REGIONAL DE COLÓN Y KUNA YALA, INGRESO DE CARPETAS SEGÚN DÍA DE LA SEMANA DEL 01 AL 31 DE MARZO DE 2017**



Fuente: Centro de Estadística, Unidad Regional de Colón

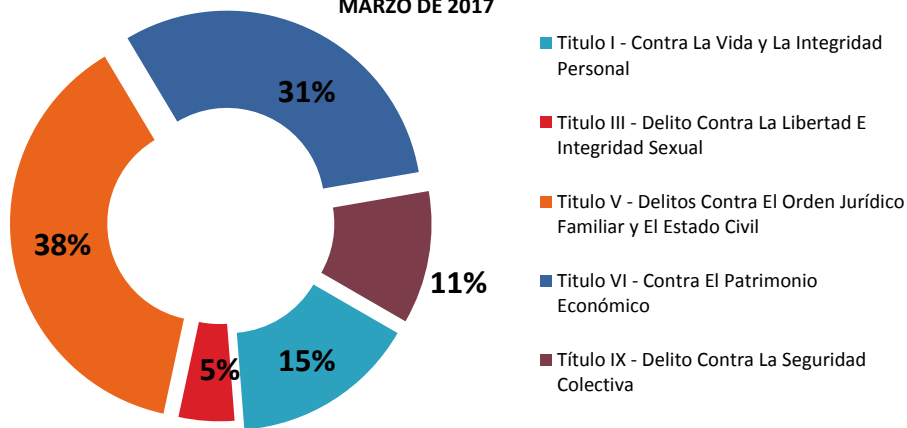


**CUADRO N° 3: MINISTERIO PÚBLICO, FISCALÍA REGIONAL DE COLÓN Y KUNA YALA, INGRESO DE CARPETAS, SEGÚN DELITO GENÉRICO (P) DEL 01 AL 31 DE MARZO DE 2017\***

DELITOS ESPECÍFICOS	NÚMERO	PORCENTAJE
<b>TOTAL</b>	<b>413</b>	<b>100%</b>
Título I - Contra La Vida y La Integridad Personal	60	14.53%
Título II - Delito Contra La Libertad	6	1.45%
Título III - Delito Contra La Libertad E Integridad Sexual	18	4.36%
Título IV - Delitos Contra El Honor de La Persona Natural	3	0.73%
Título V - Delitos Contra El Orden Jurídico Familiar y El Estado Civil	148	35.84%
Título VI - Contra El Patrimonio Económico	120	29.06%
Título VII Delitos Contra El Orden Económico	0	0.00%
Título IX - Delito Contra La Seguridad Colectiva	43	10.41%
Título X - Delito Contra La Administración Pública	8	1.94%
Título XI - Delito Contra La Fe Pública	3	0.73%
Título XII - Delito Contra La Administración de Justicia	3	0.73%
Título XIII - Delitos Contra El Ambiente y El Ordenamiento Territorial	1	0.24%

Fuente: Centro de Estadísticas, Unidad Regional de Colón

**Grafica N° 4: MINISTERIO PÚBLICO, FISCALÍA REGIONAL DE COLÓN Y KUNA YALA, INGRESO DE CARPETAS, SEGÚN DELITO GENÉRICO DEL 01 AL 31 DE MARZO DE 2017**



Fuente: Centro de Estadística, Unidad Regional de Colón



**CUADRO N° 4: MINISTERIO PÚBLICO, FISCALÍA REGIONAL DE COLÓN Y KUNA YALA, INGRESO DE CARPETAS, SEGÚN DELITO ESPECÍFICO (P) DEL 01 AL 31 DE MARZO DE 2017\***

DELITOS ESPECÍFICOS	NÚMERO	PORCENTAJE
<b>TOTAL</b>	<b>371</b>	<b>100.00</b>
<b>Título I - Contra La Vida y La Integridad Personal</b>		
Homicidios	6	1.6
Tentativa de Homicidio	6	1.6
Homicidio Culposo	5	1.3
Lesiones Personales	19	5.1
Lesiones Culposas	3	0.8
Aborto Provocado	1	0.3
Violencia de Género	7	1.9
Desaparecido	4	1.1
Muerte Indeterminada	9	2.4
Delito de Abandono	0	0.0
<b>Título II - Delito Contra La Libertad</b>		
Delitos Contra la Libertad Individual	1	0.3
Violación de Domicilio	3	0.8
Extorsión	2	0.5
<b>Título III - Delito Contra La Libertad E Integridad Sexual</b>		
Violación y Otros Delitos Sexuales	11	3.0
Tentativa de Violación	0	0.0
Actos Libidinosos	4	1.1
Corrupción de Personas Menores de Edad	2	0.5
Relaciones Consentidas con personas Menores de Edad	1	0.3
<b>Título IV - Delitos Contra El Honor de La Persona Natural</b>		
Injuria y Calumnia	3	0.8
<b>Título V - Delitos Contra El Orden Jurídico Familiar y El Estado Civil</b>		
Violencia Domestica	129	34.8
Maltrato al Niño, Niña, o Adolescente	19	5.1
Sustracción de Menores	0	0.0
<b>Título VI - Contra El Patrimonio Económico</b>		
Hurto	68	18.3
Hurto Pecuario	1	0.3
Hurto con Abuso de Confianza	0	0.0
Robo	32	8.6
Tentativa de Robo	0	0.0
Estafa	5	1.3
Apropiación Indebida	4	1.1
Usurpación	5	1.3
Daños	5	1.3
<b>Título VII - Delitos Contra El Orden Económico</b>		
Derecho de Autor y Derechos Conexos	2	0.5
Cometidos con Cheques y Tarjetas de Crédito	4	1.1
Los Derecho a la Propiedad Industrial	10	2.7

DELITOS ESPECÍFICOS	NÚMERO	PORCENTAJE
<b>CONTINUACIÓN</b>		
<b>Título IX - Delito Contra La Seguridad Colectiva</b>		
Que Implican un Delito común	1	0.3
Relacionados con Droga	31	8.4
Posesión y Tráfico de Armas	11	3.0
<b>Título X - Delito Contra La Administración Pública</b>		
Tráfico de Influencias	0	0.0
Corrupción de Servidores Públicos	2	0.5
Abuso de Autoridad e Infracción de los Servidores Públicos	6	1.6
<b>Título XI - Delito Contra La Fé Pública</b>		
Falsificación de Documentos	2	0.5
Falsificación de Monedas y Otros Valores	0	0.0
Falsificación de Sellos Públicos	1	0.3
<b>Título XII - Delito Contra La Administración de Justicia</b>		
Receptación de Cosas Provenientes del Delito	3	0.8
Evasión	0	0.0
<b>Título XIII - Delito Contra El Ambiente y el Ordenamiento Territorial</b>		
Contra los Animales Domésticos	1	0.3
La Vida Silvestre	0	0.0

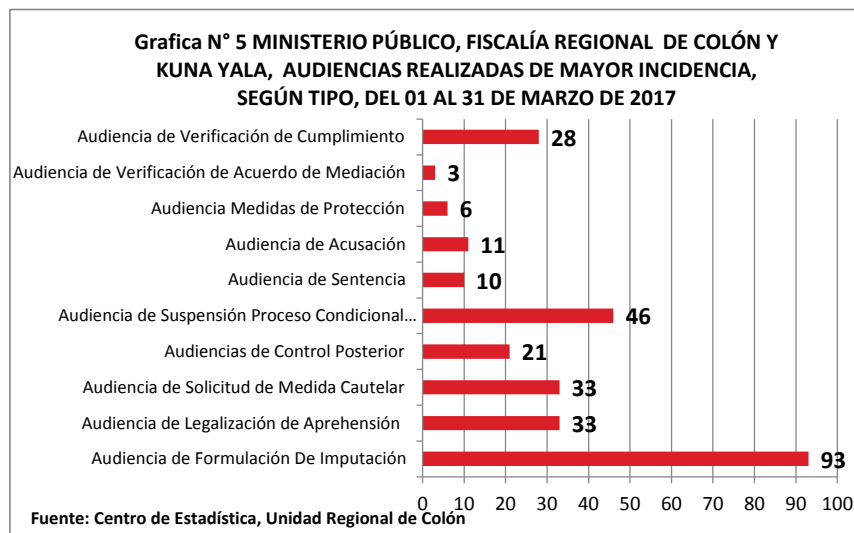
Fuente: Centro de Estadísticas, Unidad de Regional de Colón



**CUADRO N° 5: MINISTERIO PÚBLICO, FISCALÍA REGIONAL DE COLÓN Y KUNA YALA, NÚMERO DE AUDIENCIAS REALIZADAS EN EL SISTEMA PENAL ACUSATORIO, SEGÚN TIPO DE AUDIENCIAS (P) DEL 01 AL 31 DE MARZO DE 2017\***

TIPO DE AUDIENCIAS REALIZADAS	
<b>TOTAL</b>	<b><u>325</u></b>
Audiencia de Formulación De Imputación	<b>93</b>
Audiencia de Legalización de Aprehesión	<b>33</b>
Audiencia de Solicitud de Medida Cautelar	<b>33</b>
Audiencias de Control Posterior	<b>21</b>
Audiencia de Suspensión Proceso Condicional Sujeto a Condiciones	<b>46</b>
Audiencia de Sentencia	<b>10</b>
Audiencia de Acusación	<b>11</b>
Audiencia Medidas de Protección	<b>6</b>
Audiencia de Verificación de Acuerdo de Mediación	<b>3</b>
Audiencia de Verificación de Cumplimiento	<b>28</b>
Audiencia de Derivación a Mediación	<b>4</b>
Audiencia de Reemplazo	<b>3</b>
Audiencia de Disposición de Evidencia	<b>2</b>
Audiencia de Validación de Acuerdo	<b>6</b>
Audiencia de Apelación	<b>1</b>
Audiencia de Desistimiento	<b>3</b>
Audiencia de Revocatoria de Suspensión del Proceso Sujeto a Condiciones	<b>1</b>
Audiencia de Revisión de Cumplimiento de la Sentencia	<b>3</b>
Audiencia de Imposición de Medidas Cautelares Reales	<b>2</b>
Audiencia Devolución de Bienes	<b>2</b>
Audiencia de Juicio	<b>1</b>
Audiencias Innominadas	<b>13</b>

**Fuente: Centro de Estadísticas, Unidad Regional de Colón**





**CUADRO N° 6: MINISTERIO PÚBLICO, FISCALÍA REGIONAL DE COLÓN Y KUNA YALA, SENTENCIAS CONDENATORIAS (P) DEL 01 AL 31 DE MARZO DE 2017\***

SENTENCIAS CONDENATORIAS	CANTIDAD
	<u>10</u>

Fuente: Centro de Estadísticas, Unidad Regional de Colón

\* Nota: (p) se refiere a los datos



**CUADRO N° 7: MINISTERIO PÚBLICO, FISCALÍA REGIONAL DE COLÓN Y KUNA YALA, CANTIDAD DE PERSONAS CONDENADAS, SEGÚN TIPO DE CONDENA (P) DEL 01 AL 31 DE MARZO DE 2017\***

TIPO DE CONDENA	TOTAL	ACUERDO DE PENA	PROCESO SIMPLIFICADO	PROCESO DIRECTO INMEDIATO	PROCESO DIRECTO
	<u>10</u>	<u>5</u>	<u>4</u>	<u>1</u>	<u>0</u>
PERSONAS CONDENADAS	10	5	4	1	0

Fuente: Centro de Estadísticas, Unidad Regional de Colón

\* Nota: (p) se refiere a los datos



**CUADRO N° 8: MINISTERIO PÚBLICO, FISCALÍA REGIONAL DE COLÓN Y KUNA YALA, CONDENAS, SEGÚN TIPO DE DELITO ESPECÍFICO (P) DEL 01 AL 31 DE MARZO DE 2017\***

TIPO DE DELITO	TOTAL	ACUERDO DE PENA	PROCESO SIMPLIFICADO	PROCESO DIRECTO INMEDIATO	PROCESO DIRECTO
	<u>10</u>	<u>5</u>	<u>4</u>	<u>1</u>	<u>0</u>
HOMICIDIO DOLOSO	1	1	0	0	0
RELACIONES CONSENTIDAS	1	1	0	0	0
VIOLENCIA DOMÉSTICA	1	1	0	0	0
ROBO	1	0	0	1	0
POSESIÓN DE ARMA	2	2	0	0	0
POSESIÓN SIMPLE DE DROGAS	4	0	4	0	0

Fuente: Centro de Estadísticas, Unidad Regional de Colón

\* Nota: (p) se refiere a los datos





**CUADRO N° 9: MINISTERIO PÚBLICO, FISCALÍA REGIONAL DE COLÓN Y KUNA YALA, TIPO DE MEDIDAS CAUTELARES ACEPTADAS (P) DEL 01 AL 31 DE MARZO DE 2017\***

TIPOS DE MEDIAS CAUTELARES	NÚMERO
<b>TOTAL</b>	<b>39</b>
Presentarse Periódicamente	12
Prohibición de salir del País	6
personas	3
Mantenerse en su domicilio determinada	1
La detención provisional	0
	17

**Fuente:** Centro de Estadísticas, Unidad Regional de Colón

\* Nota: (p) se refiere a los datos

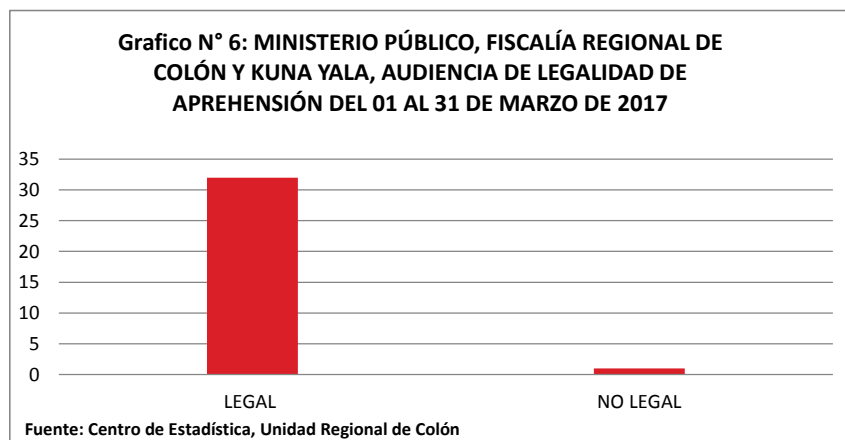


**CUADRO N° 10: MINISTERIO PÚBLICO, FISCALÍA REGIONAL DE COLÓN Y KUNA YALA, AUDIENCIA DE LEGALIDAD DE APREHENSIÓN (P) DEL 01 AL 31 DE MARZO DE 2017\***

AUDIENCIA DE LEGALIDAD DE APREHENSIÓN	
<b>TOTAL</b>	<b>33</b>
LEGAL	32
NO LEGAL	1

**Fuente:** Centro de Estadísticas, Unidad Regional de Colón

\* Nota: (p) se refiere a los datos preliminares





**CUADRO N°11: MINISTERIO PÚBLICO, FISCALÍA REGIONAL DE COLÓN y KUNA YALA, TIPO DE SALIDAS (P) DEL 01 AL 31 DE MARZO DE 2017\***

TIPO DE SALIDA	NÚMERO	PORCENTAJE
<b>TOTAL</b>	<b>478</b>	<b>100%</b>
<b><u>POR SENTENCIA</u></b>		
Acuerdo de Pena	5	1%
Proceso Simplificado	4	1%
Proceso Directo	0	0%
Proceso Directo Inmediato	1	0%
<b><u>SUSPENDIDAS</u></b>		
Archivos Provisionales	378	79%
Suspensión del Proceso Sujeto a condiciones	47	10%
<b><u>OTROS TIPO DE SALIDA</u></b>		
Declinación por Falta de Competencia	16	3%
Declinatoria a la Esfera Administrativa-D	16	3%
Sobreseimiento	1	0%
Desistimiento	3	1%
Acuerdo de Mediación	2	0%
Sistema Mixto	5	1%

**Fuente: Centro de Estadísticas, Unidad Regional de Colón**

\* Nota: (p) se refiere a los datos preliminares



**CUADRO N° 12: MINISTERIO PÚBLICO, FISCALÍA REGIONAL DE COLÓN Y KUNA YALA, SALIDAS SEGÚN SECCIÓN (P) DEL DEL 01 AL 31 DE MARZO DE 2017\***

TIPO DE SALIDA	NÚMERO	PORCENTAJE
<b>TOTAL</b>	<b>475</b>	<b>100%</b>
Sección de Litigación	255	54%
Sección de familia	131	28%
Sección de Homicidios	8	2%
Fiscalía de Drogas	15	3%
Personerías	30	6%
Atención Primaria	14	3%
Sección de Investigación	22	5%

**Fuente: Centro de Estadísticas, Unidad Regional de Colón**

\* Nota: (p) se refiere a los datos preliminares



**CUADRO N°13: MINISTERIO PÚBLICO, FISCALÍA REGIONAL DE COLÓN Y KUNA YALA, CANTIDAD DE HOMICIDIOS Y TENTATIVAS DE HOMICIDIOS, POR NOTICIAS INGRESADAS (P) DEL 01 AL 31 DE MARZO DE 2017\***

DELITO	CANTIDAD
HOMICIDIOS	6
TENTATIVAS DE HOMICIDIOS	6

**Fuente:** Centro de Estadísticas, Unidad Regional de Colón

\* Nota: (p) se refiere a los datos



**CUADRO N°14: MINISTERIO PÚBLICO, FISCALÍA REGIONAL DE COLÓN Y KUNA YALA, CANTIDAD DE HOMICIDIOS Y TENTATIVAS DE HOMICIDIOS, POR NÚMERO DE VICTIMAS (P) DEL 01 AL 31 DE MARZO DE 2017\***

VICTIMAS	DELITOS		
	<u>TOTAL</u>	<u>HOMICIDIOS</u>	<u>TENTATIVA DE HOMICIDIOS</u>
HOMBRES	16	6	10
MUJERES	0	0	0
DESCONOCIDO	0	0	0

**Fuente:** Centro de Estadísticas, Unidad Regional de Colón

\* Nota: (p) se refiere a los datos