



Ministerio Público Fiscalía Segunda Superior

Tercer Distrito Judicial - Bocas Del Toro

Informe Consolidado de 1 al 31 de marzo del 2017.

Licdo. Emeldo Marquez

Fiscal Segundo Superior.



Sistema Penal Acusatorio.

MINISTERIO PÚBLICO
NÚMERO DE DENUNCIAS REGISTRADAS EN EL CIRCUITO JUDICIAL DE
BOCAS DEL TORO, POR DÍA, SEGÚN DELITO GENÉRICO Y ESPECIFICO: DEL
1 AL 31 DE MARZO DEL 2017

Delito Genérico y Especifico	Codigo Penal	Total	2017
			Marzo
<u>Total</u>		<u>235</u>	<u>235</u>
Contra La Vida y La Integridad Personal	Titulo I	<u>44</u>	44
Delito Contra La Libertad	Titulo II	<u>2</u>	2
Delito Contra La Libertad E Integridad Sexual	Titulo III	<u>26</u>	26
Delitos Contra El Honor de La Persona Natural	Titulo IV	<u>1</u>	1
Delitos Contra El Orden Jurídico Familiar y El Estado Civil	Titulo V	<u>63</u>	63
Contra El Patrimonio Económico	Titulo VI	<u>69</u>	69
Delitos Contra El Orden Económico	Titulo VII	<u>0</u>	0
Delito Contra La Seguridad Jurídica de Los Medios Electrónicos	Titulo VIII	<u>0</u>	0
Delito Contra La Seguridad Colectiva	Ttulo IX	<u>22</u>	22
Delito Contra La Administración Pública	Titulo X	<u>4</u>	4
Delitos Contra La Fe Pública	Titulo XI	<u>2</u>	2
Delitos Contra La Administración de Justicia	Titulo XII	<u>1</u>	1
Delitos Contra El Ambiente y El Ordenamiento Territorial	Titulo XIII	<u>1</u>	1
Delitos Contra La Personalidad Jurídica del Estado	Titulo XIV	<u>0</u>	0
Delitos Contra La Humanidad	Título XV	<u>0</u>	0

Fuente: Centro de Estadísticas, Unidad Regional de Bocas Del Toro

MINISTERIO PÚBLICO

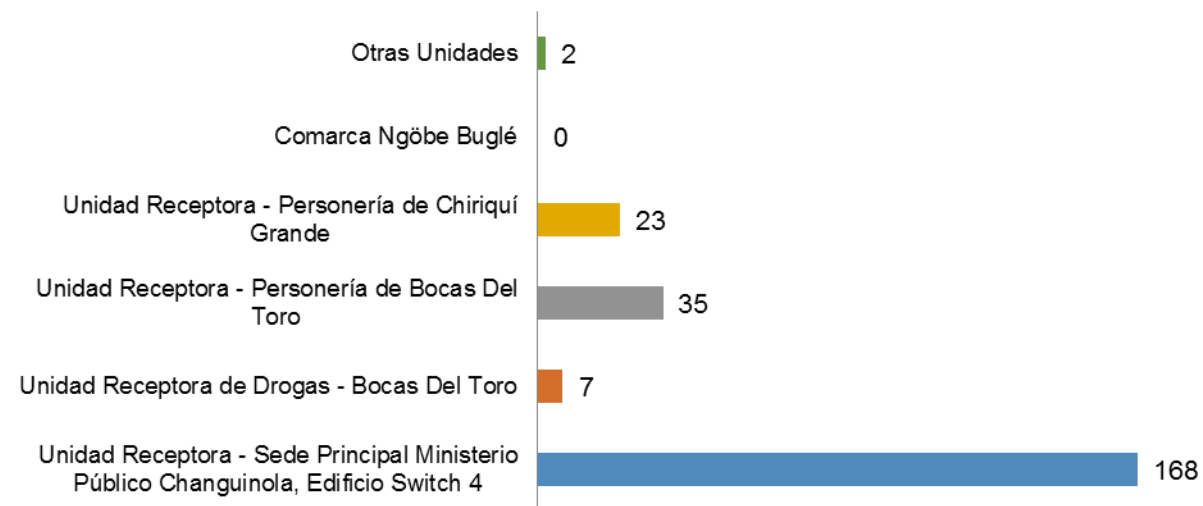
DENUNCIAS REGISTRADAS EN LOS DESPACHOS DEL TERCER DISTRITO
JUDICIAL DE BOCAS DEL TORO Y LA COMARCA NGOBE BUGLE, POR MES,
SEGÚN UNIDAD RECEPTORA:
DEL 1 AL 31 DE MARZO DEL 2017

Bocas Del Toro

Unidad Receptora	Denuncias Registradas		2017
	Número	Porcentaje	Marzo
TOTAL.....	<u>235</u>	<u>100</u>	<u>235</u>
Unidad Receptora - Sede Principal Ministerio Público Changuir	<u>168</u>	71.5	168
Unidad Receptora de Drogas - Bocas Del Toro	<u>7</u>	3.0	7
Unidad Receptora - Personería de Bocas Del Toro	<u>35</u>	14.9	35
Unidad Receptora - Personería de Chiriquí Grande	<u>23</u>	9.8	23
Comarca Ngöbe Buglé	<u>0</u>	0.0	0
Otras Unidades	<u>2</u>	0.9	2

Fuente: Centro de Estadísticas, Unidad Regional de Bocas Del Toro

MINISTERIO PÚBLICO
DENUNCIAS REGISTRADAS EN EL LOS DESPACHOS DEL TERCER DISTRITO
JUDICIAL DE PANAMÁ, POR MES, SEGÚN UNIDAD RECEPTORA:
DEL 1 AL 31 DE MARZO DEL 2017



Fuente: Centro de Estadísticas, Unidad Regional de Bocas Del Toro

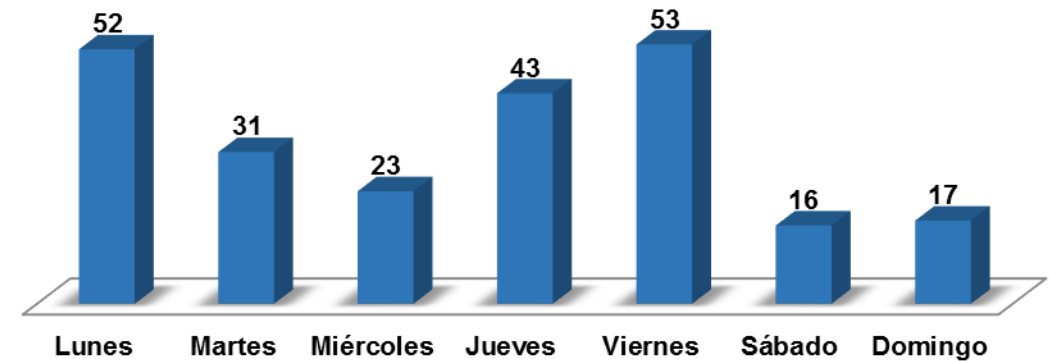
MINISTERIO PÚBLICO
DENUNCIAS RECEPTADAS EN EL CIRCUITO JUDICIAL DE BOCAS DEL
TORO, POR MES, SEGÚN DÍA DE LA SEMANA:
DEL 1 AL 31 DE MARZO DEL 2017

Bocas Del Toro

<i>DÍA DE LA SEMANA</i>	<i>Denuncias Registradas</i>		<i>Mes</i>
	<i>Cantidad</i>	<i>%</i>	<i>Marzo</i>
TOTAL.....	<u>235</u>	<u>100</u>	<u>235</u>
<i>Lunes</i>	<u>52</u>	22.1	52
<i>Martes</i>	<u>31</u>	13.2	31
<i>Miércoles</i>	<u>23</u>	9.8	23
<i>Jueves</i>	<u>43</u>	18.3	43
<i>Viernes</i>	<u>53</u>	22.6	53
<i>Sábado</i>	<u>16</u>	6.8	16
<i>Domingo</i>	<u>17</u>	7.2	17

Fuente: Centro de Estadísticas, Unidad Regional de Bocas Del Toro

MINISTERIO PÚBLICO
DENUNCIAS RECEPTADAS EN EL CIRCUITO JUDICIAL DE BOCAS
DEL TORO, POR MES, SEGÚN DÍA DE LA SEMANA:
DEL 1 AL 31 DE MARZO DEL 2017



Fuente: Centro de Estadísticas, Unidad Regional de Bocas Del Toro.

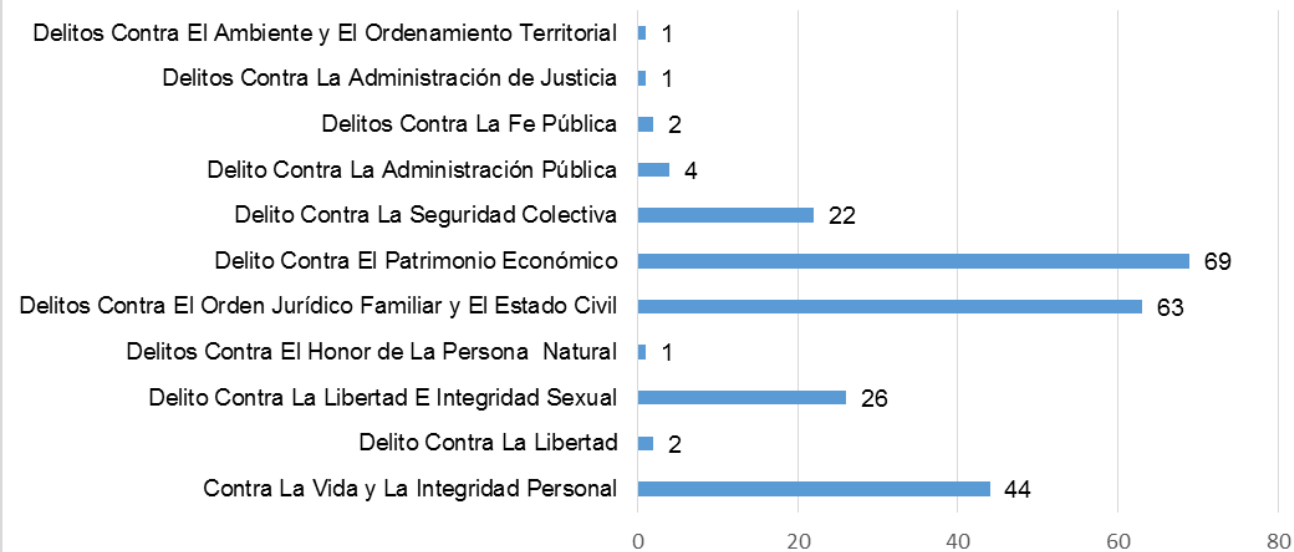
MINISTERIO PÚBLICO

DENUNCIAS REGISTRADAS EN EL CIRCUITO JUDICIAL DE BOCAS DEL TORO,
SEGÚN DELITO GENÉRICO Y ESPECÍFICO:
DEL 1 AL 31 DE MARZO DEL 2017

Delito Genérico y Específico	Número de	Porcentaje
Total	235	100.0
Contra La Vida y La Integridad Personal	44	18.7
Delito Contra La Libertad	2	0.9
Delito Contra La Libertad E Integridad Sexual	26	11.1
Delitos Contra El Honor de La Persona Natural	1	0.4
Delitos Contra El Orden Jurídico Familiar y El Estado Civil	63	26.8
Delito Contra El Patrimonio Económico	69	29.4
Delito Contra La Seguridad Colectiva	22	9.4
Delito Contra La Administración Pública	4	1.7
Delitos Contra La Fe Pública	2	0.9
Delitos Contra La Administración de Justicia	1	0.4
Delitos Contra El Ambiente y El Ordenamiento Territorial	1	0.4

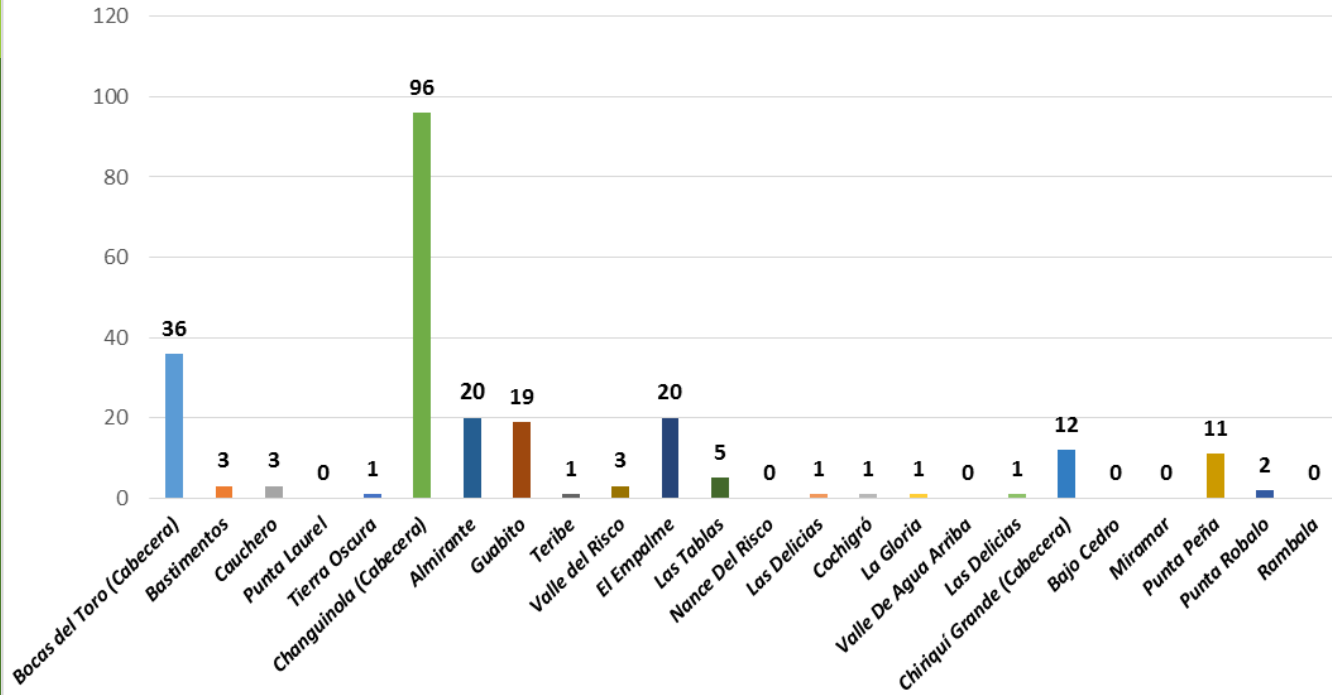
Fuente: Centro de Estadísticas, Unidad Regional de Bocas Del Toro

MINISTERIO PÚBLICO
DENUNCIAS REGISTRADAS EN EL CIRCUITO JUDICIAL DE BOCAS DEL
TORO, SEGÚN DELITO GENÉRICO Y ESPECÍFICO:
DEL 1 AL 31 DE MARZO DEL 2017

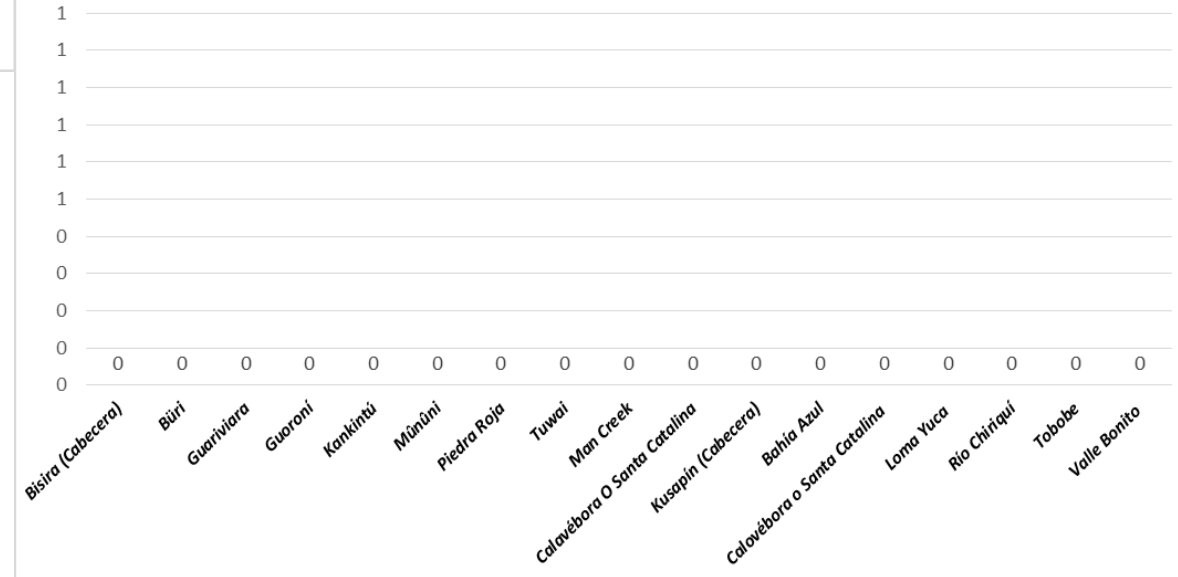


Fuente: Centro de Estadísticas, Unidad Regional de Bocas Del Toro.

**MINISTERIO PÚBLICO
DISTRIBUCIÓN DE LOS DELITOS OCURRIDOS EN LA PROVINCIA DE BOCAS
DEL TORO, CORREGIMIENTO:
DEL 1 AL 31 DE MARZO DEL 2017**



**MINISTERIO PÚBLICO
DISTRIBUCIÓN DE LOS DELITOS OCURRIDOS EN LA PROVINCIA DE BOCAS
DEL TORO, CORREGIMIENTO COMARCAL:
DEL 1 AL 31 DE MARZO DEL 2017**



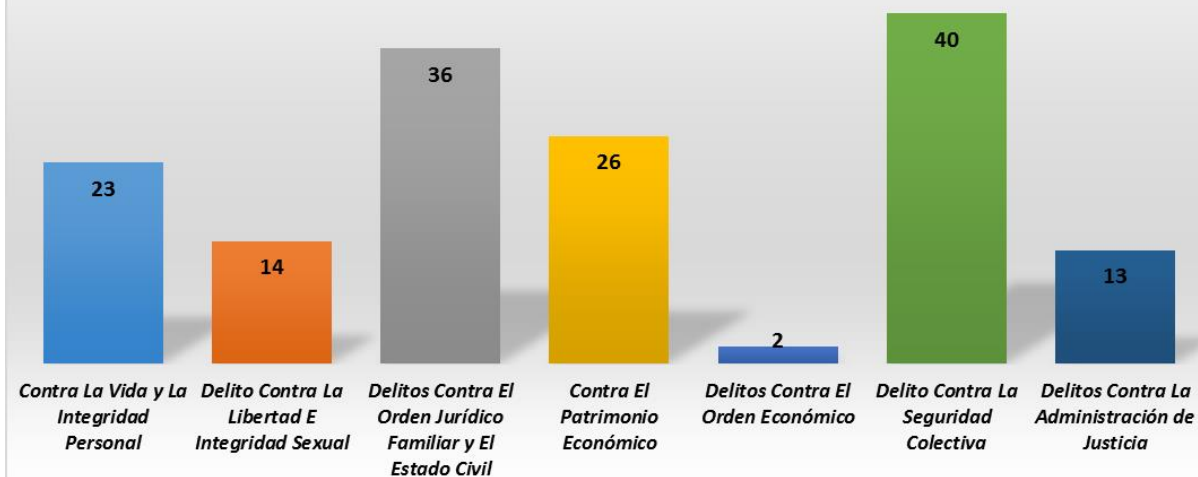
MINISTERIO PÚBLICO

AUDIENCIAS REGISTRADAS EN EL 3° DISTRITO JUDICIAL DE BOCAS DEL TORO, SEGÚN DELITO GENÉRICO Y ESPECIFICO: DEL 1 AL 31 DE MARZO DEL 2017

Delito Genérico y Especifico	Denuncias Registradas		Provincia
	Número	%	Bocas del T.
Total	154	100	154
Contra La Vida y La Integridad Personal	<u>23</u>	<u>14.9</u>	23
Delito Contra La Libertad E Integridad Sexual	<u>14</u>	<u>9.1</u>	14
Delitos Contra El Orden Jurídico Familiar y El Estado Civil	<u>36</u>	<u>23.4</u>	36
Contra El Patrimonio Económico	<u>26</u>	<u>16.9</u>	26
Delitos Contra El Orden Económico	<u>2</u>	<u>1.3</u>	2
Delito Contra La Seguridad Colectiva	<u>40</u>	<u>26.0</u>	40
Delitos Contra La Administración de Justicia	<u>13</u>	<u>8.4</u>	13

Fuente: Centro de Estadísticas, Unidad Regional de Bocas Del Toro.

MINISTERIO PÚBLICO
AUDIENCIAS REGISTRADAS EN EL 3° DISTRITO JUDICIAL DE BOCAS DEL TORO, SEGÚN DELITO GENÉRICO Y ESPECIFICO:
DEL 1 AL 31 DE MARZO DEL 2017



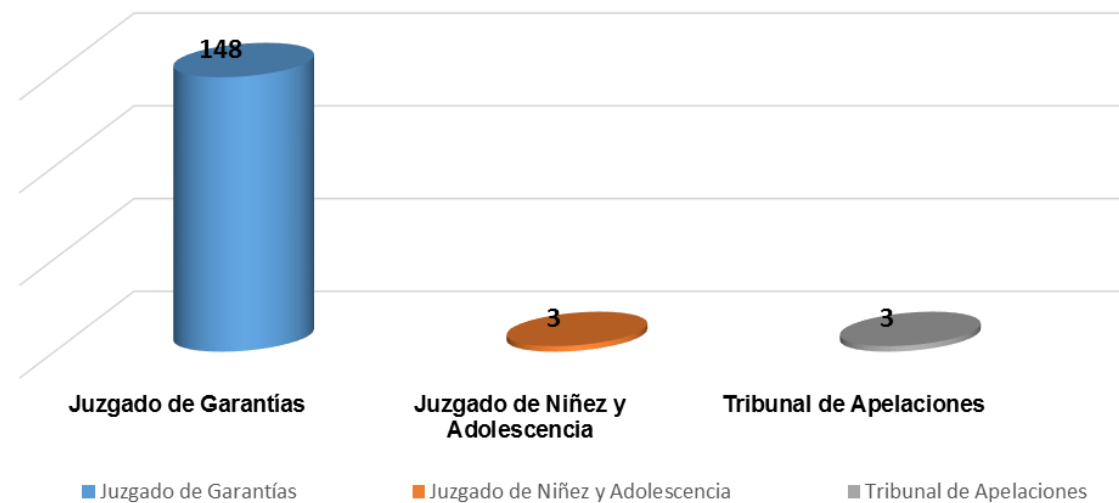
MINISTERIO PÚBLICO

AUDIENCIAS REGISTRADAS EN EL TERCER DISTRITO JUDICIAL DE BOCAS DEL TORO, SEGÚN JUZGADO: DEL 1 AL 31 DE MARZO DEL 2017

Juzgado	Total		Provincia
	Número	Porcentaje	Bocas del T.
Total	154	100.0	154
Juzgado de Garantías	148	96.1	148
Juzgado de Niñez y Adolescencia	3	1.9	3
Tribunal de Apelaciones	3	1.9	3

Fuente: Centros de Estadísticas, Unidad Regional de Bocas Del Toro.

MINISTERIO PÚBLICO AUDIENCIAS REGISTRADAS EN EL TERCER DISTRITO JUDICIAL DE BOCAS DEL TORO, SEGÚN JUZGADO:: DEL 1 AL 31 DE MARZO DEL 2017



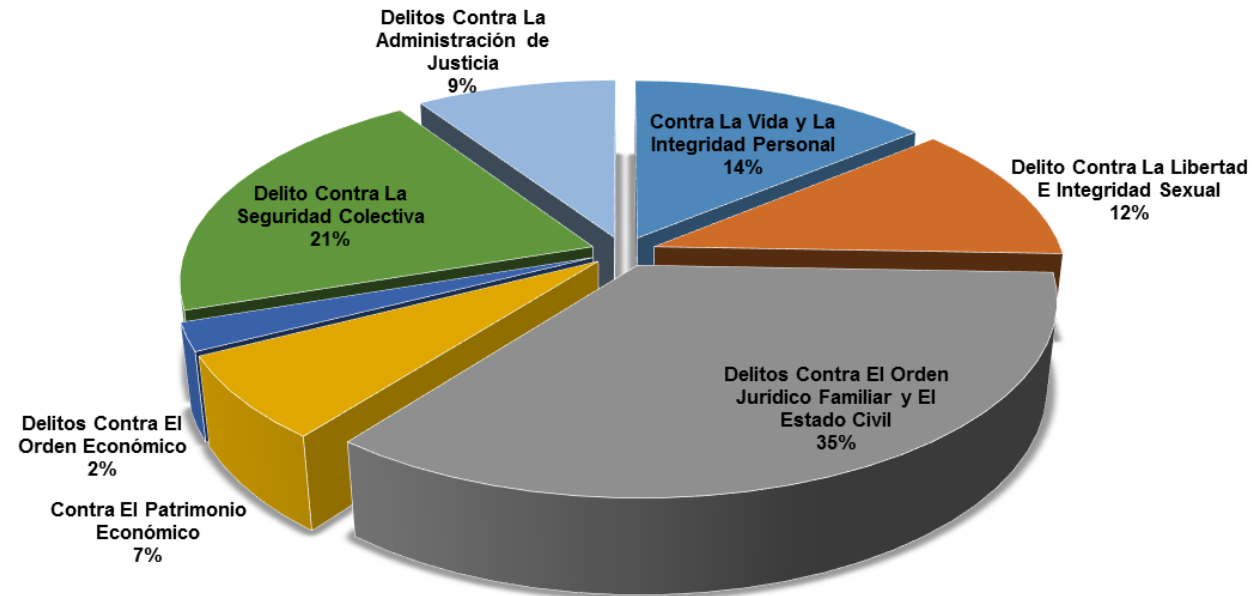
Fuente: Centros de Estadísticas, Unidades Regionales de Bocas Del Toro.

IMPUTACIONES REALIZADAS EN EL 3° DISTRITO JUDICIAL DE BOCAS DEL TORO, SEGÚN DELITO GENÉRICO Y ESPECIFICO: DEL 1 AL 31 DE MARZO DEL 2017

Delito Genérico y Especifico	Denuncias		Provincia
	Número	%	Bocas del T.
Total	<u>43</u>	<u>100</u>	<u>43</u>
Contra La Vida y La Integridad Personal	<u>6</u>	<u>14.0</u>	6
Delito Contra La Libertad E Integridad Sexual	<u>5</u>	<u>11.6</u>	5
Delitos Contra El Orden Jurídico Familiar y El Estado Civil	<u>15</u>	<u>34.9</u>	15
Contra El Patrimonio Económico	<u>3</u>	<u>7.0</u>	3
Delitos Contra El Orden Económico	<u>1</u>	<u>2.3</u>	1
Delito Contra La Seguridad Colectiva	<u>9</u>	<u>20.9</u>	9
Delitos Contra La Administración de Justicia	<u>4</u>	<u>9.3</u>	4

Fuente: Centro de Estadísticas, Unidad Regional de Bocas Del Toro.

MINISTERIO PÚBLICO
IMPUTACIONES REALIZADAS EN EL 3° DISTRITO JUDICIAL DE BOCAS DEL TORO, SEGÚN DELITO GENÉRICO: DEL 1 AL 31 DE MARZO DEL 2017



Fuente: Centros de Estadísticas, Unidades Regionales de Bocas Del Toro.

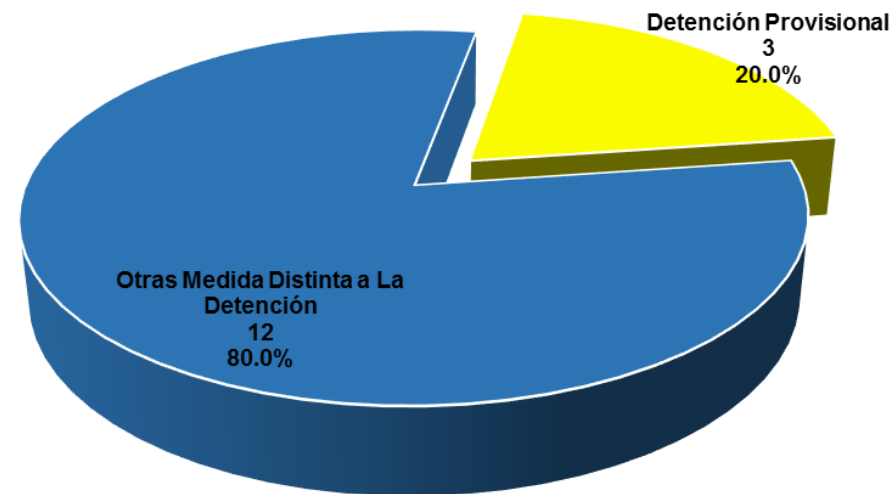
MINISTERIO PÚBLICO

MEDIDAS CAUTELARES APLICADAS EN EL TERCER DISTRITO JUDICIAL DE BOCAS DEL TORO, SEGÚN TIPO DE MEDIDA: DEL 1 AL 31 DE MARZO DEL 2017

Tipo	Total		Provincia
	Número	Porcentaje	Bocas del T.
Total	<u>15</u>	<u>100</u>	<u>15</u>
Detención Provisional	3	20.0	3
Otras Medida Distinta a La Detención	12	80.0	12

Fuente: Centros de Estadísticas, Unidad Regional de Bocas Del Toro.

**MINISTERIO PÚBLICO
MEDIDAS CAUTELARES APLICADAS EN EL TERCER DISTRITO JUDICIAL DE BOCAS DEL TORO, SEGÚN TIPO DE MEDIDA:
DEL 1 AL 31 DE MARZO DEL 2017**



Fuente: Centro de Estadísticas, Unidad Regional de Bocas Del Toro.

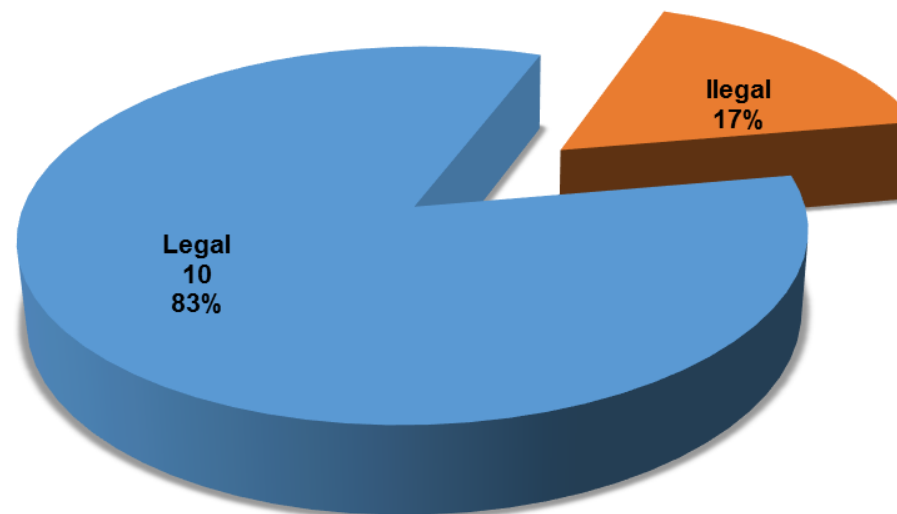
**MINISTERIO PÚBLICO
AUDIENCIAS DE LEGALIDAD DE LA APREHENSIÓN LLEVADOS A CONTROL ANTE LOS JUECES DE GARANTÍAS EN EL 3° DISTRITO JUDICIAL DE BOCAS DEL TORO POR DECISIÓN DEL JUEZ, SEGÚN MES DEL 1 AL 31 DE MARZO DEL 2017**

Bocas Del Toro

TIPO DE PROCEDIMIENTO	Total		Meses
	Cantidad	Porcentaje	<i>Bocas Del T.</i>
Total	<u>12</u>	<u>100</u>	<u>12</u>
Legal	10	83.3	10
llegal	2	16.7	2

Fuente: Centro de Estadísticas, Unidad Regional de Bocas Del Toro

**MINISTERIO PÚBLICO
AUDIENCIAS DE LEGALIDAD DE LA APREHENSIÓN LLEVADOS A CONTROL ANTE LOS JUECES DE GARANTÍAS EN EL 3° DISTRITO JUDICIAL DE BOCAS DEL TORO POR DECISIÓN DEL JUEZ, SEGÚN MES: DEL 1 AL 31 DE MARZO DEL 2017**



Fuente: Centro de Estadísticas, Unidades Regionales de Bocas Del Toro.

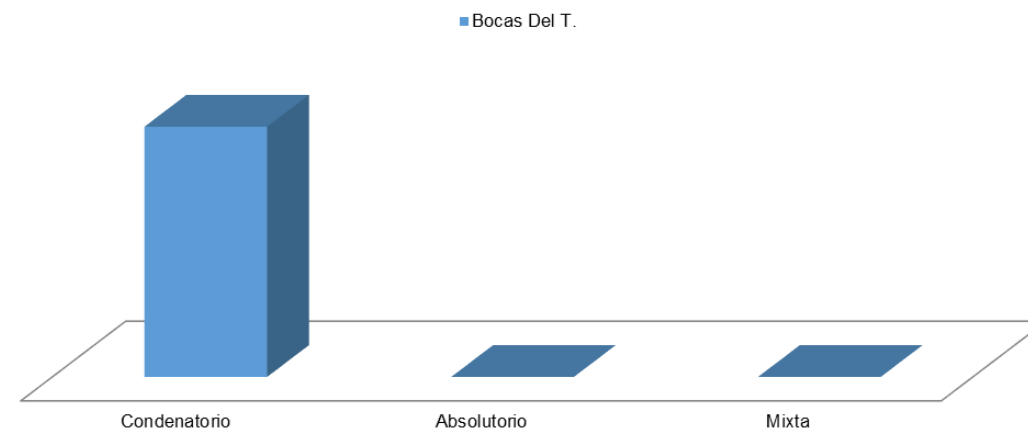
MINISTERIO PÚBLICO

SENTENCIAS REGISTRADAS EN EL TERCER DISTRITO JUDICIAL DE BOCAS DEL TORO, SEGÚN FALLO DEL JUEZ: DEL 1 AL 31 DE MARZO DEL 2017

FALLO	Total		Provincia
	Número	Porcentaje	Bocas Del T.
Total	<u>8</u>	<u>100</u>	<u>8</u>
Condenatorio	8	100.0	8
Absolutorio	0	0.0	0
Mixta	0	0.0	0

Fuente: Centros de Estadísticas, Unidad Regional de Bocas Del Toro

MINISTERIO PÚBLICO SENTENCIAS REGISTRADAS EN EL SEGUNDO DISTRITO JUDICIAL DE BOCAS DEL TORO, SEGÚN TIPO DE FALLO: DEL 1 AL 31 DE MARZO DEL 2017



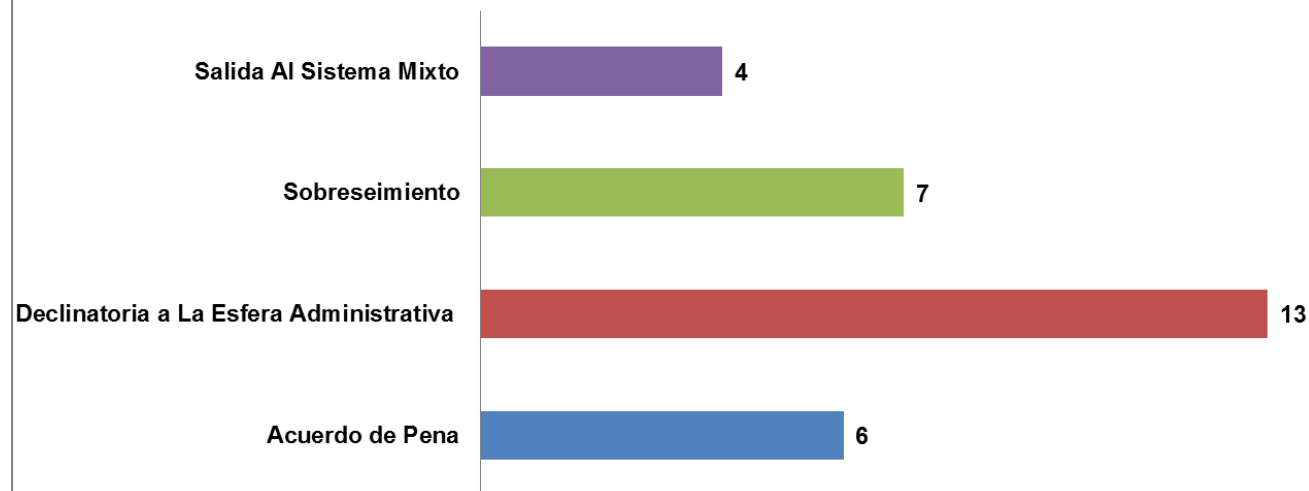
Fuente: Centro de Estadística, Unidad Regional de Bocas Del Toro.

CAUSAS EGRESADAS REGISTRADAS EN EL 3° DISTRITO JUDICIAL DE BOCAS DEL TORO, SEGÚN TIPO DE SALIDA: DEL 1 AL 31 DE MARZO DEL 2017.

Tipo de Salida	Egresos	
	Número	%
Total	39	100
Causas Egresadas por Sentencias	7	18
Acuerdo de Pena	6	15
Otros tipo de Salidas	32	82
Declinatoria a La Esfera Administrativa	13	33
Sobreseimiento	7	18
Salida Al Sistema Mixto	4	10

Fuente: Centro de Estadísticas, Unidad Regional de Bocas Del Toro.

MINISTERIO PÚBLICO
CAUSAS EGRESADAS REGISTRADAS EN EL 3° DISTRITO JUDICIAL DE BOCAS DEL TORO, SEGÚN TIPO DE SALIDA: DEL 1 AL 31 DE MARZO DEL 2017.



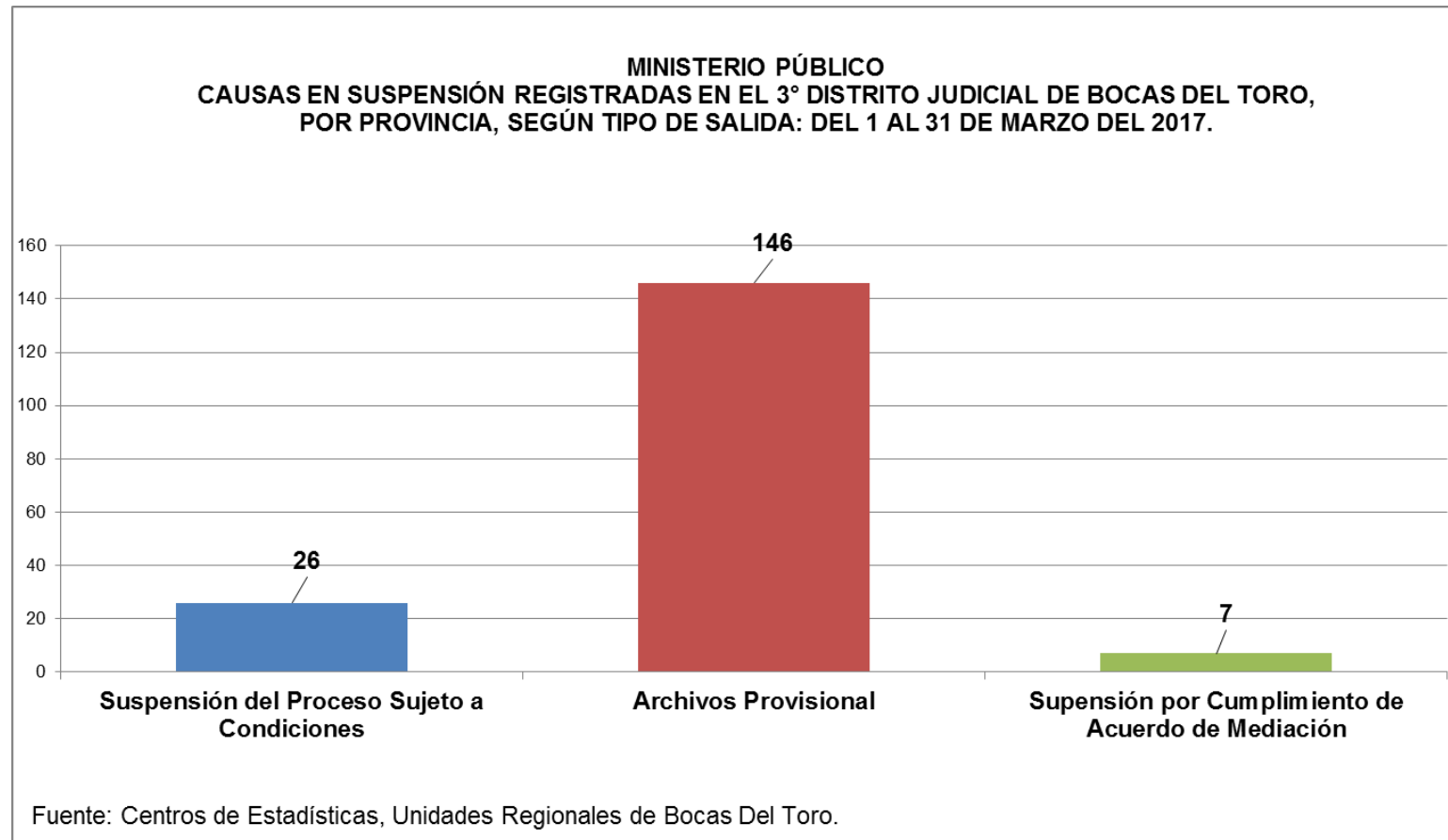
Fuente: Centros de Estadísticas, Unidades Regionales de Bocas Del Toro.

MINISTERIO PÚBLICO

CAUSAS EN SUSPENSIÓN REGISTRADAS EN EL 3° DISTRITO JUDICIAL DE BOCAS DEL TORO, POR PROVINCIA, SEGÚN TIPO DE SALIDA: DEL 1 AL 31 DE MARZO DEL 2017.

Tipo de Suspensión	Total	
	Número	%
Total	<u>179</u>	<u>100</u>
Suspensión del Proceso Sujeto a Condiciones	26	15
Archivos Provisional	146	82
Suspensión por Cumplimiento de Acuerdo de Mediación	7	4

Fuente: Centro de Estadísticas, Unidad Regional de Bocas Del Toro.



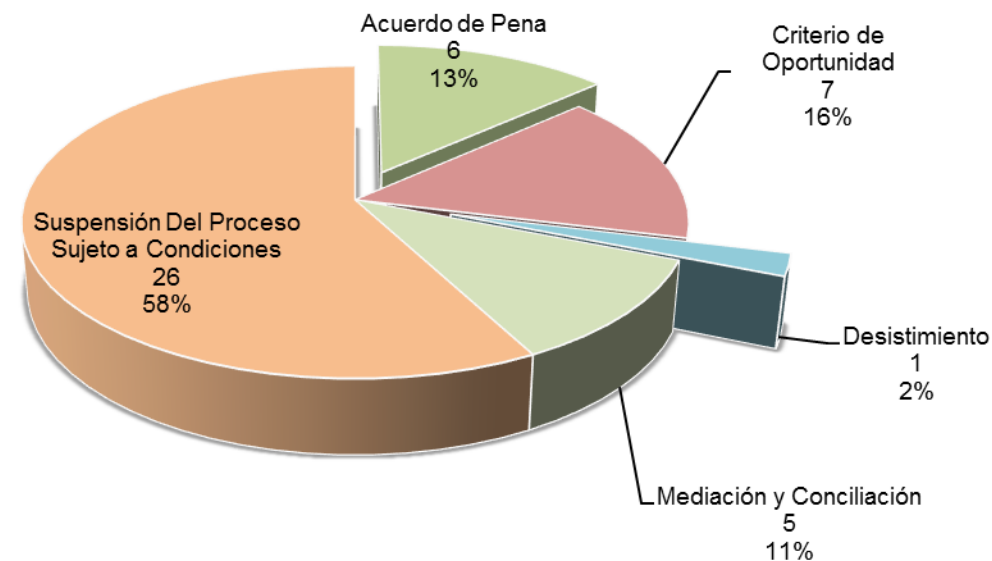
MINISTERIO PÚBLICO

CAUSAS EGRESADAS POR MÉTODOS ALTERNOS DE SOLUCIÓN DE CONFLICTO REGISTRADAS EN EL 3° DISTRITO JUDICIAL DE BOCAS DEL TORO, SEGÚN TIPO: DEL 1 AL 31 DE MARZO DEL 2017.

Tipo	Total	
	Cantidad	Porcentaje
Total	<u>45</u>	<u>100</u>
Acuerdo de Pena	6	13.3
Criterio de Oportunidad	7	15.6
Desistimiento	1	2.2
Mediación y Conciliación	5	11.1
Suspensión Del Proceso Sujeto a Condiciones	26	57.8

Fuente: Centros de Estadísticas, Unidades Regionales de Bocas Del Toro

MINISTERIO PÚBLICO
CAUSAS EGRESADAS POR MÉTODOS ALTERNOS DE SOLUCIÓN DE CONFLICTO REGISTRADAS EN EL 3° DISTRITO JUDICIAL DE BOCAS DEL TORO, SEGÚN TIPO: DEL 1 AL 31 DE MARZO DEL 2017.



Fuente: Centros de Estadísticas, Unidad Regional de Bocas Del Toro.