



Ministerio Público  
Centro de Estadísticas,  
Unidades Regionales de Coclé y Veraguas  
**INFORME ESTADÍSTICO DEL SISTEMA  
PENAL ACUSATORIO :  
DE ENERO A MARZO 2017.**

MINISTERIO PÚBLICO

DENUNCIAS REGISTRADAS EN EL 2° DISTRITO JUDICIAL DE PANAMÁ, POR PROVINCIA, SEGÚN DELITO GENÉRICO Y ESPECÍFICO: DEL 1 DE ENERO AL 31 DE MARZO DE 2017.

Delito Genérico y Especifico	Denuncias Registradas		Provincia			
			Coclé		Veraguas	
	Número	%	Número	%	Número	%
<b>Total General</b>	<b>1684</b>	<b>100</b>	<b>957</b>	<b>100</b>	<b>727</b>	<b>100</b>
<b><u>Contra La Vida y La Integridad Personal</u></b>	<b><u>223</u></b>	<b><u>13.24</u></b>	<b><u>110</u></b>	<b><u>11.49</u></b>	<b><u>113</u></b>	<b><u>15.54</u></b>
<b>Contra La Vida Humana</b>	<b>167</b>	<b>9.92</b>	<b>77</b>	<b>8.05</b>	<b>90</b>	<b>12.38</b>
<b>Homicidio</b>	47	2.79	20	2.09	27	3.71
Homicidio Doloso Simple	27	1.6	12	1.25	15	2.06
Homicidio Doloso Agravado	1	0.06	0	0	1	0.14
Homicidio Culposo	19	1.13	8	0.84	11	1.51
<b>Lesiones Personales</b>	<b>120</b>	<b>7.13</b>	<b>57</b>	<b>5.96</b>	<b>63</b>	<b>8.67</b>
Lesiones Personales Simple	68	4.04	39	4.08	29	3.99
Lesiones Personales Agravadas	4	0.24	0	0	4	0.55
Lesiones Personales Con Resultado a Muerte	15	0.89	2	0.21	13	1.79
Lesiones Culposas Simple	26	1.54	12	1.25	14	1.93
Lesiones Personales A Servidores de Seguridad Pública	7	0.42	4	0.42	3	0.41
Abandono de Niños y Otras Personas Incapaces de Velar por su Seguridad o su Salud	4	0.24	3	0.31	1	0.14
Abandono de Persona Incapaz de Velar por su Seguridad o su Salud	4	0.24	3	0.31	1	0.14
<b>Causa de Muerte</b>	<b>52</b>	<b>3.09</b>	<b>39</b>	<b>3.13</b>	<b>22</b>	<b>3.03</b>
<b><u>Delito Contra La Libertad</u></b>	<b><u>35</u></b>	<b><u>2.08</u></b>	<b><u>23</u></b>	<b><u>2.4</u></b>	<b><u>12</u></b>	<b><u>1.65</u></b>
<b>Delito Contra La Libertad Individual</b>	19	1.13	17	1.78	2	0.28
Privación de Libertad	7	0.42	6	0.63	1	0.14
Secuestro Simple	3	0.18	3	0.31	0	0
Extorsión	3	0.18	2	0.21	1	0.14
Desaparición Forsoza	5	0.3	5	0.52	0	0
<b>Sustracción o Retención de Menores de Edad</b>	<b>1</b>	<b>0.06</b>	<b>1</b>	<b>0.1</b>	<b>0</b>	<b>0</b>
Delitos Contra La Inviolabilidad del Domicilio o Lugar de Trabajo	15	0.89	5	0.52	10	1.38
<b>Inviolabilidad de Domicilio</b>	<b>14</b>	<b>0.83</b>	<b>5</b>	<b>0.52</b>	<b>9</b>	<b>1.24</b>
Inviolabilidad de Oficina Privada o Lugar Reservado	1	0.06	0	0	1	0.14
<b>Delito Contra La Libertad de Culto</b>	<b>1</b>	<b>0.06</b>	<b>1</b>	<b>0.1</b>	<b>0</b>	<b>0</b>

Fuente: Centro de Estadísticas, Unidad Regional de Coclé y Veraguas.

**MINISTERIO PÚBLICO**  
**DENUNCIAS REGISTRADAS EN EL 2° DISTRITO JUDICIAL DE PANAMÁ, POR PROVINCIA, SEGÚN DELITO GENÉRICO Y ESPECÍFICO: DEL 1 DE ENERO AL 31 DE MARZO DE 2017.**

Delito Genérico y Especifico	Denuncias Registradas		Provincia			
			Coclé		Veraguas	
	Número	%	Número	%	Número	%
<b><u>Delito Contra La Libertad E Integridad Sexual</u></b>	<b><u>170</u></b>	<b><u>10.1</u></b>	<b><u>107</u></b>	<b><u>11.18</u></b>	<b><u>63</u></b>	<b><u>8.67</u></b>
<b>Violación y Otros Delitos Sexuales</b>	<b>166</b>	<b>9.86</b>	<b>104</b>	<b>10.87</b>	<b>62</b>	<b>8.53</b>
Violación	42	2.49	28	2.93	14	1.93
Violación Agravada	9	0.53	2	0.21	7	0.96
Relaciones Sexuales Consentidas Con Menores de 18 y Mayores de 14	98	5.82	65	6.79	33	4.54
Relaciones Sexuales Consentidas Con Menores de 18 y Mayores de 14 Agravada	7	0.42	5	0.52	2	0.28
<b>Actos Libidinosos</b>	<b>10</b>	<b>0.59</b>	<b>4</b>	<b>0.42</b>	<b>6</b>	<b>0.83</b>
Corrupción de Personas Menores de Edad, Explotación Sexual Comercial y Otras Conductas	4	0.24	3	0.31	1	0.14
Corrupción de Personas Menores de Edad	3	0.18	2	0.21	1	0.14
Corrupción de Personas Menores de Edad Agravado	1	0.06	1	0.1	0	0
<b><u>Delitos Contra El Honor de La Persona Natural</u></b>	<b><u>5</u></b>	<b><u>0.3</u></b>	<b><u>2</u></b>	<b><u>0.21</u></b>	<b><u>3</u></b>	<b><u>0.41</u></b>
Injuria	2	0.12	1	0.1	1	0.14
Injuria Agravada	2	0.12	0	0	2	0.28
Calumnia	1	0.06	1	0.1	0	0
<b><u>Delitos Contra El Orden Jurídico Familiar y El Estado Civil</u></b>	<b><u>410</u></b>	<b><u>24.35</u></b>	<b><u>235</u></b>	<b><u>24.56</u></b>	<b><u>175</u></b>	<b><u>24.07</u></b>
<b>Violencia Doméstica</b>	<b>331</b>	<b>19.66</b>	<b>186</b>	<b>19.44</b>	<b>145</b>	<b>19.94</b>
Violencia Doméstica	331	19.66	186	19.44	145	19.94
Maltrato de Niño, Niña o Adolescentes	52	3.09	25	2.61	27	3.71
<b>Maltrato al Menor</b>	<b>43</b>	<b>2.55</b>	<b>21</b>	<b>2.19</b>	<b>22</b>	<b>3.03</b>
Maltrato Al Menor Agravado	8	0.48	3	0.31	5	0.69
Maltrato Al Menor Culposo	1	0.06	1	0.1	0	0
<b>Delitos Contra La Familia</b>	<b>27</b>	<b>1.6</b>	<b>24</b>	<b>2.51</b>	<b>3</b>	<b>0.41</b>
Incumplimiento de Deberes Familiares	27	1.6	24	2.51	3	0.41

Fuente: Centro de Estadísticas, Unidad Regional de Coclé y Veraguas.

MINISTERIO PÚBLICO

DENUNCIAS REGISTRADAS EN EL 2º DISTRITO JUDICIAL DE PANAMÁ, POR PROVINCIA, SEGÚN DELITO GENÉRICO Y ESPECIFICO: DEL 1 DE ENERO AL 31 DE MARZO DE 2017.

Delito Genérico y Especifico	Denuncias Registradas		Provincia			
	Número	%	Coclé		Veraguas	
			Número	%	Número	%
<b>Contra El Patrimonio Económico</b>	<b>497</b>	<b>29.51</b>	<b>275</b>	<b>28.74</b>	<b>222</b>	<b>30.54</b>
<b>Hurto</b>	<b>335</b>	<b>19.89</b>	<b>175</b>	<b>18.29</b>	<b>160</b>	<b>22.01</b>
Hurto Simple	146	8.67	95	9.93	51	7.02
Hurto En Establecimiento Público o Cosas Destinadas Al Uso Público	5	0.3	3	0.31	2	0.28
Hurto Con Destreza	8	0.48	4	0.42	4	0.55
Hurto Con Abuso de Confianza	11	0.65	7	0.73	4	0.55
Hurto en Lugar Destinado a Habitación	9	0.53	2	0.21	7	0.96
Hurto Con Fractura	109	6.47	39	4.08	70	9.63
Hurto de Cosas Valorados en Mas de B/. 20,000.00	1	0.06	0	0	1	0.14
Hurto a Conductores o Usuarios del Transporte Público	1	0.06	0	0	1	0.14
Hurto De Vehículo Automotor	6	0.36	2	0.21	4	0.55
Hurto Pecuario	36	2.14	20	2.09	16	2.2
Hurto Pecuario Agravado	3	0.18	3	0.31	0	0
<b>Robo</b>	<b>69</b>	<b>4.1</b>	<b>43</b>	<b>4.49</b>	<b>26</b>	<b>3.58</b>
Robo	31	1.84	26	2.72	5	0.69
Robo Agravado	8	0.48	2	0.21	6	0.83
Robo a Mano Armada	30	1.78	15	1.57	15	2.06
<b>Estafa y Otros Fraudes</b>	<b>47</b>	<b>2.79</b>	<b>27</b>	<b>2.82</b>	<b>20</b>	<b>2.75</b>
Estafa	45	2.67	25	2.61	20	2.75
Estafa Agravada	2	0.12	2	0.21	0	0
<b>Apropiaciones Indebidas</b>	<b>9</b>	<b>0.53</b>	<b>6</b>	<b>0.63</b>	<b>3</b>	<b>0.41</b>
Apropiación Indebida	9	0.53	6	0.63	3	0.41
<b>Usurpación</b>	<b>4</b>	<b>0.24</b>	<b>2</b>	<b>0.21</b>	<b>2</b>	<b>0.28</b>
Usurpación	3	0.18	1	0.1	2	0.28
Usurpación Agravada	1	0.06	1	0.1	0	0
<b>Daños</b>	<b>33</b>	<b>1.96</b>	<b>22</b>	<b>2.3</b>	<b>11</b>	<b>1.51</b>
Daños	30	1.78	20	2.09	10	1.38
Daños Agravados	3	0.18	2	0.21	1	0.14

Fuente: Centro de Estadísticas, Unidad Regional de Coclé y Veraguas.

MINISTERIO PÚBLICO

DENUNCIAS REGISTRADAS EN EL 2° DISTRITO JUDICIAL DE PANAMÁ, POR PROVINCIA, SEGÚN DELITO GENÉRICO Y ESPECIFICO: DEL 1 DE ENERO AL 31 DE MARZO DE 2017.

Delito Genérico y Especifico	Denuncias Registradas		Provincia			
	Número	%	Coclé		Veraguas	
			Número	%	Número	%
<b><u>Delitos Contra El Orden Económico</u></b>	<b><u>84</u></b>	<b><u>4.99</u></b>	<b><u>62</u></b>	<b><u>6.48</u></b>	<b><u>22</u></b>	<b><u>3.03</u></b>
Retención Indevida de Cuotas	61	3.62	46	4.81	15	2.06
Retención y evación de Cuotas	55	3.27	40	4.18	15	2.06
Retención de Descuentos Voluntarios del Salario	6	0.36	6	0.63	0	0
Delitos Financieros	1	0.06	1	0.1	0	0
Apoderamiento y uso indebido de dinero y valores de una entidad bancaria	1	0.06	1	0.1	0	0
<b><u>Delitos de Blanqueo de Capital</u></b>	<b><u>2</u></b>	<b><u>0.12</u></b>	<b><u>2</u></b>	<b><u>0.21</u></b>	<b><u>0</u></b>	<b><u>0</u></b>
Blanqueo de Capitales	2	0.12	2	0.21	0	0
<b><u>Delitos Cometidos Con Cheques y Tarjeta de Crédito o Débito</u></b>	<b><u>20</u></b>	<b><u>1.19</u></b>	<b><u>13</u></b>	<b><u>1.36</u></b>	<b><u>7</u></b>	<b><u>0.96</u></b>
Delito Cometido Con Cheque Dolosos	15	0.89	9	0.94	6	0.83
Delito Cometido Con Cheque Culposo	1	0.06	1	0.1	0	0
Delito Cometido Con Tarjeta de Crédito o Débito	3	0.18	3	0.31	0	0
Delito Cometido Con Tarjeta de Crédito o Débito Agravado	1	0.06	0	0	1	0.14
<b><u>Delito Contra La Seguridad Colectiva</u></b>	<b><u>188</u></b>	<b><u>11.16</u></b>	<b><u>101</u></b>	<b><u>10.55</u></b>	<b><u>87</u></b>	<b><u>11.97</u></b>
Delitos Que Impican Un Peligro Común	11	0.65	10	1.04	1	0.14
Incendiarismo	11	0.65	10	1.04	1	0.14
Delitos Relacionados Con Drogas	113	6.71	52	5.43	61	8.39
Comercialización Ilícita de Drogas	8	0.48	4	0.42	4	0.55
<b><u>Delito Relacionados Con Droga Agravada</u></b>	<b><u>1</u></b>	<b><u>0.06</u></b>	<b><u>1</u></b>	<b><u>0.1</u></b>	<b><u>0</u></b>	<b><u>0</u></b>
Posesión Simple de Drogas	67	3.98	26	2.72	41	5.64
Posesión Agravada de Drogas	37	2.2	21	2.19	16	2.2
Posesión y Tráfico de Armas y Explosivos	64	3.8	39	4.08	25	3.44
Posesión Ilícita de Arma	63	3.74	38	3.97	25	3.44
Posesión Ilícita de Arma Con Serie Limada	1	0.06	1	0.1	0	0

Fuente: Centro de Estadísticas, Unidad Regional de Coclé y Veraguas.

MINISTERIO PÚBLICO

DENUNCIAS REGISTRADAS EN EL 2° DISTRITO JUDICIAL DE PANAMÁ, POR PROVINCIA, SEGÚN DELITO GENÉRICO Y ESPECIFICO: DEL 1 DE ENERO AL 31 DE MARZO DE 2017.

Delito Genérico y Especifico	Denuncias Registradas		Provincia			
			Coclé		Veraguas	
	Número	%	Número	%	Número	%
<b><u>Delito Contra La Administración Pública</u></b>	<b><u>16</u></b>	<b><u>0.95</u></b>	<b><u>8</u></b>	<b><u>0.84</u></b>	<b><u>8</u></b>	<b><u>1.1</u></b>
Diferentes Forma de Peculado	5	0.3	2	0.21	3	0.41
Peculado Doloso Simple	2	0.12	1	0.1	1	0.14
Peculado de Uso	3	0.18	1	0.1	2	0.28
Corrupción de Servidores Público	1	0.06	1	0.1	0	0
Cohecho pasivo propio	1	0.06	1	0.1	0	0
Abuso de Autoridad e Infracción de los Deberes de Los Servidores Público	9	0.53	4	0.42	5	0.69
<b>Abuso de Autoridad Del Servidor Público</b>	<b>7</b>	<b>0.42</b>	<b>3</b>	<b>0.31</b>	<b>4</b>	<b>0.55</b>
Omisión al no cumplir con un acto inherente a su cargo	1	0.06	1	0.1	0	0
Retardo u Omisión por parte de un funcionario público	1	0.06	0	0	1	0.14
Delitos Contra Los Servidores Público	1	0.06	1	0.1	0	0
Delito Contra Los Servidores Público	1	0.06	1	0.1	0	0
<b><u>Delitos Contra La Fe Pública</u></b>	<b><u>38</u></b>	<b><u>2.26</u></b>	<b><u>26</u></b>	<b><u>2.72</u></b>	<b><u>12</u></b>	<b><u>1.65</u></b>
Falsificación de Documentos en General	30	1.78	22	2.3	8	1.1
Falsificación de documentos públicos	22	1.31	15	1.57	7	0.96
Falsificación de documentos públicos para importar o defraudar	1	0.06	1	0.1	0	0
Falsificación de documentos privados	2	0.12	1	0.1	1	0.14
Falsificación de testamento cerrado, cheque oficial o particular, letras de cambio, acciones u otro	1	0.06	1	0.1	0	0
Falsificación de registro contables y/o financieros	1	0.06	1	0.1	0	0
Uso o provecho de un documento falso	3	0.18	3	0.31	0	0
<b>Falsificación de Monedas y Otros Valores</b>	<b>6</b>	<b>0.36</b>	<b>2</b>	<b>0.21</b>	<b>4</b>	<b>0.55</b>
Falsificación o alteración de moneda de curso legal	6	0.36	2	0.21	4	0.55
Ejercicio Ilegal de Una Profesión	2	0.12	2	0.21	0	0
Ejercicio Ilegal de Una Profesión	2	0.12	2	0.21	0	0


Fuente: Centro de Estadísticas, Unidad Regional de Coclé y Veraguas.

MINISTERIO PÚBLICO

DENUNCIAS REGISTRADAS EN EL 2º DISTRITO JUDICIAL DE PANAMÁ, POR PROVINCIA, SEGÚN DELITO GENÉRICO Y ESPECIFICO: DEL 1 DE ENERO AL 31 DE MARZO DE 2017.

Delito Genérico y Especifico	Denuncias Registradas		Provincia			
			Coclé		Veraguas	
	Número	%	Número	%	Número	%
<b><u>Delitos Contra La Administración de Justicia</u></b>	<b><u>14</u></b>	<b><u>0.83</u></b>	<b><u>7</u></b>	<b><u>0.73</u></b>	<b><u>7</u></b>	<b><u>0.96</u></b>
Falso Testimonio	2	0.12	2	0.21	0	0
Falso Testimonio	2	0.12	2	0.21	0	0
<b>Qubrantamiento de Sanciones</b>	<b>12</b>	<b>0.71</b>	<b>5</b>	<b>0.52</b>	<b>7</b>	<b>0.96</b>
Qubrantamiento de Sanciones	12	0.71	5	0.52	7	0.96
<b><u>Delitos Contra El Ambiente y El Ordenamiento Territorial</u></b>	<b><u>4</u></b>	<b><u>0.24</u></b>	<b><u>1</u></b>	<b><u>0.1</u></b>	<b><u>3</u></b>	<b><u>0.41</u></b>
<b>Delito Contra Los Recursos Naturales</b>	<b>2</b>	<b>0.12</b>	<b>1</b>	<b>0.1</b>	<b>1</b>	<b>0.14</b>
Destrucción y contaminación de los recursos naturales	1	0.06	1	0.1	0	0
Incendio de Masa Vegetal Agravado	1	0.06	0	0	1	0.14
<b>Delitos Contra Los Animales Domésticos</b>	<b>2</b>	<b>0.12</b>	<b>0</b>	<b>0</b>	<b>2</b>	<b>0.28</b>
Contra Los Animales Doméstico	2	0.12	0	0	2	0.28

**MINISTERIO PÚBLICO**  
**DENUNCIAS REGISTRADAS EN LOS DESPACHOS DEL SEGUNDO DISTRITO**  
**JUDICIAL DE PANAMÁ, POR PROVINCIA: DEL 1 DE ENERO AL 31 DE MARZO DE 2017**



Fuente: Centro de Estadísticas, Unidades Regionales de Coclé y Veraguas.



## MINISTERIO PÚBLICO

### DENUNCIAS REGISTRADAS EN EL LOS DESPACHOS DEL SEGUNDO DISTRITO JUDICIAL DE PANAMÁ, POR MES, SEGÚN UNIDAD RECEPTORA: DEL 1 DE ENERO AL 31 DE MARZO DE 2017.

Unidad Receptora	Denuncias Registradas		Provincia			
			Coclé		Veraguas	
	Número	%	Número	%	Número	%
TOTAL	<u>1684</u>	<u>100</u>	<u>957</u>	<u>100</u>	<u>727</u>	<u>100</u>
Sede Principal MP	751	44.6	368	38.5	383	52.7
Unidad Receptora Contra la propiedad Intelectual y delitos Informáticos	0	0.0	0	0.0	0	0.0
Fiscalía Anticorrupción	0	0.0	0	0.0	0	0.0
Fiscalía de Drogas	112	6.7	52	5.4	60	8.3
Dirección de Investigación Judicial	203	12.1	203	21.2	0	0.0
Personerías	618	36.7	334	34.9	284	39.1

Fuente: Centro de Estadísticas, Unidades Regionales de Coclé y de Veraguas

## MINISTERIO PÚBLICO

### DENUNCIAS RECEPTADAS EN EL SEGUNDO DISTRICTO JUDICIAL COCLÉ Y VERAGUAS, POR PROVINCIA, SEGÚN INTERVALO DE HORAS: ENERO A MARZO 2017.

INTERVALO DE HORAS	Denuncias Registradas		PROVINCIA			
			COCLÉ		VERAGUAS	
	Número	%	Número	%	Número	%
TOTAL	<b><u>1684</u></b>	<b><u>100</u></b>	<b><u>957</u></b>	<b><u>100</u></b>	<b><u>727</u></b>	<b><u>100</u></b>
00:00 - 02	75	4.5	32	3.3	43	5.9
02:01 - 04	18	1.1	7	0.7	11	1.5
04:01 - 06	13	0.8	4	0.4	9	1.2
06:01 - 08	31	1.8	21	2.2	10	1.4
08:01 - 10	111	6.6	64	6.7	47	6.5
10:01 - 12	228	13.5	112	11.7	116	16.0
12:01 - 14	234	13.9	135	14.1	99	13.6
14:01 - 16	318	18.9	193	20.2	125	17.2
16:01 - 18	343	20.4	215	22.5	128	17.6
18:01 - 20	122	7.2	76	7.9	46	6.3
20:01 - 22	100	5.9	55	5.7	45	6.2
22:01 - 24	91	5.4	43	4.5	48	6.6

Fuente: Centro de Estadísticas, Unidades Regionales de Coclé y Veraguas.

## MINISTERIO PÚBLICO

### DENUNCIAS RECEPTADAS EN EL SEGUNDO DISTRITO JUDICIAL DE LA REPÚBLICA DE PANAMÁ, POR PROVINCIA, SEGÚN DÍA DE LA SEMANA: DE 1 DE ENERO A 31 DE MARZO DE 2017.

DÍA DE LA SEMANA	Denuncias Registradas		PROVINCIA			
			COCLÉ		VERAGUAS	
	Número	%	Número	%	Número	%
TOTAL	1684	100	957	100	727	100
Lunes	296	17.6	167	17.5	129	17.7
Martes	290	17.2	170	17.8	120	16.5
Miércoles	241	14.3	137	14.3	104	14.3
Jueves	273	16.2	158	16.5	115	15.8
Viernes	301	17.9	174	18.2	127	17.5
Sábado	128	7.6	61	6.4	67	9.2
Domingo	155	9.2	90	9.4	65	8.9

Fuente: Centro de Estadísticas, Unidades Regionales de Coclé y Veraguas.

**MINISTERIO PÚBLICO**

**DISTRIBUCIÓN DE LOS DELITOS OCURRIDOS EN LA  
PROVINCIA DE COCLÉ, POR DISTRITO: DEL 1 DE  
ENERO AL 31 DE MARZO DE 2017.**

Distrito	TOTAL	
	Cantidad	%
TOTAL	957	100
Aguadulce	227	23.7
Antón	228	23.8
La Pintada	60	6.3
Natá	77	8.1
Olá	15	1.6
Penonomé	350	36.6

Fuente: Centro de Estadísticas, Unidad Regional de Coclé.

**MINISTERIO PÚBLICO**

**DISTRIBUCIÓN DE LOS DELITOS OCURRIDOS EN LA  
PROVINCIA DE VERAGUAS, POR DISTRITO: DEL 1  
DE ENERO AL 31 DE MARZO DE 2017.**

Distrito	TOTAL	
	Cantidad	%
TOTAL	727	100
Atalaya	49	6.7
Calobre	20	2.8
Cañazas	18	2.5
La Mesa	14	1.9
Las Palmas	29	4.0
Mariato	16	2.2
Montijo	23	3.2
Río De Jesús	13	1.8
San Francisco	17	2.3
Santa Fe	27	3.7
Santiago	439	60.4
Soná	62	8.5

Fuente: Centro de Estadísticas, Unidad Regional de Coclé.

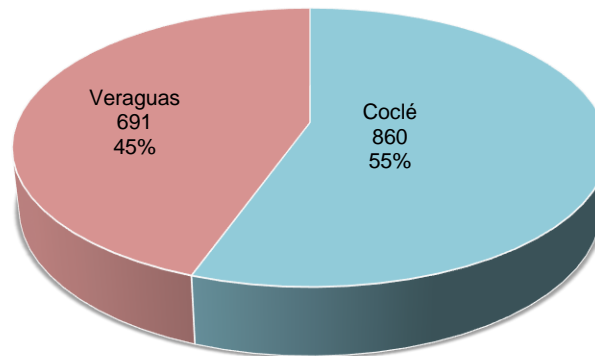
MINISTERIO PÚBLICO

CAUSAS EGRESADAS REGISTRADAS EN EL 2° DISTRITO JUDICIAL DE PANAMÁ, POR PROVINCIA, SEGÚN TIPO DE SALIDA: DEL 1 DE ENERO AL 31 MARZO DE 2017.

Tipo de Salida	Egresos		Provincia	
	Número	%	Coclé	Veraguas
<b><u>Total</u></b>	<b><u>1551</u></b>	<b><u>100</u></b>	<b><u>860</u></b>	<b><u>691</u></b>
<b><u>Causas Egresadas por Sentencias</u></b>	<b><u>184</u></b>	<b><u>11.86</u></b>	116	68
<b><u>Causas Suspendidas</u></b>	<b><u>1174</u></b>	<b><u>75.69</u></b>	634	540
<b><u>Otros tipo de Salidas</u></b>	<b><u>193</u></b>	<b><u>12.44</u></b>	110	83

Fuente: Centro de Estadísticas, Unidad Regional de Coclé y Veraguas.

MINISTERIO PÚBLICO  
DISTRIBUCIÓN PORCENTUAL DE LAS CAUSAS EGRESADAS REGISTRADAS EN EL SEGUNDO DISTRITO JUDICIAL DE PANAMÁ, POR PROVINCIA: DEL 1 DE ENERO AL 31 DE MARZO DE 2017.



Fuente: Centros de Estadísticas, Unidades Regionales de Coclé y Veraguas.

MINISTERIO PÚBLICO

CAUSAS EGRESADAS REGISTRADAS EN EL 2° DISTRITO JUDICIAL DE PANAMÁ, POR PROVINCIA, SEGÚN TIPO DE SALIDA: DEL 1 DE ENERO AL 31 DE MARZO DE 2017.

Tipo de Salida	Egresos	Provincia	
	Número	Coclé	Veraguas
<b><u>Total</u></b>	<b><u>377</u></b>	<b><u>226</u></b>	<b><u>151</u></b>
<b><u>Causas Egresadas por Sentencias</u></b>	<b><u>184</u></b>	<b><u>116</u></b>	<b><u>68</u></b>
Acuerdo de Pena	145	86	59
Procedimiento Directo Inmediato	21	18	3
Procedimiento Simplificado Inmediato	10	8	2
Procedimiento Simplificado	1	1	0
Juicio Oral	7	3	4
<b><u>Otros tipo de Salidas</u></b>	<b><u>193</u></b>	<b><u>110</u></b>	<b><u>83</u></b>
Declinatoria a La Esfera Administrativa	42	21	21
Desistimiento	47	16	31
Criterio de Oportunidad	13	6	7
Causas Archivadas por Acuerdo de Mediación	9	9	0
Sobreseimiento	8	2	6
Archivos por Nulidad	21	21	0
Causas Archivadas	26	18	8
Causas Acumuladas	14	8	6
Salida Al Sistema Mixto	4	2	2
Salida a La Ley 40	9	7	2


Fuente: Centro de Estadísticas, Unidad Regional de Coclé y Veraguas.

**MINISTERIO PÚBLICO**  
**CAUSAS EN SUSPENSIÓN REGISTRADAS EN EL 2° DISTRITO JUDICIAL DE PANAMÁ, POR PROVINCIA, SEGÚN TIPO DE SALIDA: DEL 1 DE ENERO AL 31 DE MARZO DE 2017.**

Tipo de Suspensión	Suspensiones	Provincia	
	Número	Coclé	Veraguas
<b>Total</b>	<b><u>1174</u></b>	<b><u>634</u></b>	<b><u>540</u></b>
Suspensión del Proceso Sujeto a Condiciones	210	110	100
Archivos Provisional	935	504	431
Suspensión por Cumplimiento de Acuerdo de Mediación	29	20	9

Fuente: Centro de Estadísticas, Unidad Regional de Coclé y Veraguas.

**MINISTERIO PÚBLICO**  
**CAUSAS EN SUSPENSIÓN REGISTRADAS EN EL SEGUNDO DISTRITO JUDICIAL DE PANAMÁ, POR PROVINCIA: DEL 1 DE ENERO AL 31 DE MARZO DE 2017.**



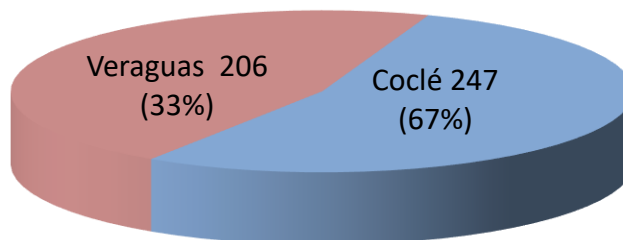
Fuente: Centro de Estadística, Unidades Regionales de Coclé y Veraguas.

**MINISTERIO PÚBLICO**  
**CAUSAS EGRESADAS POR MÉTODOS ALTERNOS DE SOLUCIÓN DE CONFLICTO REGISTRADAS EN EL 2°**  
**DISTRITO JUDICIAL DE PANAMÁ, POR PROVINCIA, SEGÚN TIPO: DEL 1 DE ENERO AL 31 DE MARZO DE**  
**2017.**

Tipo	Total		Provincia	
	Cantidad	Porcentaje	Coclé	Veraguas
Total	<u>453</u>	<u>100</u>	<u>247</u>	<u>206</u>
Acuerdo de Pena	145	32.0	86	59
Criterio de Oportunidad	13	2.9	6	7
Desistimiento	47	10.4	16	31
Mediación y Conciliación	38	8.4	29	9
Suspensión Del Proceso Sujeto a Condiciones	210	46.4	110	100

Fuente: Centros de Estadísticas, Unidades Regionales de Coclé y Veraguas.

**MINISTERIO PUBLICO**  
**CAUSAS EGRESADAS POR MÉTODOS ALTERNOS DE SOLUCIÓN DE CONFLICTOS, REGISTRADAS EN**  
**EL SEGUNDO DISTRITO JUDICIAL DE PANAMÁ, POR TIPO DE MEDIDA: DEL 1 DE ENERO AL 31 DE**  
**MARZO 2017.**



Fuente: Centros de Estadísticas, Unidades Regionales de Coclé y Veraguas.



## MINISTERIO PÚBLICO

### ARCHIVOS PROVISIONALES REGISTRADAS EN EL SEGUNDO DISTRITO JUDICIAL DE PANAMÁ, POR PROVINCIA, SEGÚN CAUSA DEL ARCHIVO: DEL 1 DE ENERO AL 31 DE MARZO DE 2017.

Juzgado	Total		Provincia	
	Cantidad	Porcentaje	Coclé	Veraguas
Total	<u>933</u>	<u>100</u>	<u>502</u>	<u>431</u>
No se ha podido Individualizar a Los Participes o Autores del Hecho	219	23.5	92	127
Imposibilidad Para Reunir Elementos de Convicción	551	59.1	347	204
El Hecho No Constituye Delito	163	17.5	63	100

Fuente: Centros de Estadísticas, Unidades Regionales de Coclé y Veraguas.

## MINISTERIO PÚBLICO

### AUDIENCIAS REGISTRADAS EN EL SEGUNDO DISTRITO JUDICIAL DE PANAMÁ, POR PROVINCIA, SEGÚN JUZGADO: DEL 1 DE ENERO AL 31 DE MARZO DE 2017.

Juzgado	Total		Provincia	
	Número	Porcentaje	Coclé	Veraguas
Total	<u>3443</u>	<u>100</u>	<u>2229</u>	<u>1214</u>
Juzgado de Garantías	2753	80.0	1729	1024
Juzgado de Cumplimiento	639	18.6	471	168
Tribunal de Juicio	26	0.8	12	14
Corte Suprema de Justicia	3	0.1	0	3
Tribunal de Apelaciones	22	0.6	17	5

Fuente: Centros de Estadísticas, Unidades Regionales de Coclé y Veraguas.

MINISTERIO PÚBLICO

IMPUTACIONES REALIZADAS EN EL 2° DISTRITO JUDICIAL DE PANAMÁ, POR PROVINCIA, SEGÚN DELITO GENÉRICO Y ESPECIFICO: DEL 1 DE ENERO AL 31 DE MARZO DE 2017.

Delito Genérico y Especifico	Denuncias Registradas		Provincia	
	Número	%	Coclé	Veraguas
<b><u>Total</u></b>	<b><u>509</u></b>	<b><u>100</u></b>	<b><u>290</u></b>	<b><u>219</u></b>
<b><u>Contra La Vida y La Integridad Personal</u></b>	<b><u>59</u></b>	<b><u>11.59</u></b>	31	28
<b><u>Delito Contra La Libertad</u></b>	<b><u>7</u></b>	<b><u>1.38</u></b>	5	2
<b><u>Delito Contra La Libertad E Integridad Sexual</u></b>	<b><u>94</u></b>	<b><u>18.47</u></b>	66	28
<b><u>Delitos Contra El Honor de La Persona Natural</u></b>	<b><u>1</u></b>	<b><u>0.2</u></b>	1	0
<b><u>Delitos Contra El Orden Jurídico Familiar y El Estado Civil</u></b>	<b><u>168</u></b>	<b><u>33.01</u></b>	92	76
<b><u>Contra El Patrimonio Económico</u></b>	<b><u>67</u></b>	<b><u>13.16</u></b>	36	31
<b><u>Delitos Contra El Orden Económico</u></b>	<b><u>6</u></b>	<b><u>1.18</u></b>	3	3
<b><u>Delito Contra La Seguridad Colectiva</u></b>	<b><u>90</u></b>	<b><u>17.68</u></b>	48	42
<b><u>Delito Contra La Administración Pública</u></b>	<b><u>1</u></b>	<b><u>0.2</u></b>	1	0
<b><u>Delitos Contra La Fe Pública</u></b>	<b><u>5</u></b>	<b><u>0.98</u></b>	1	4
<b><u>Delitos Contra La Administración de Justicia</u></b>	<b><u>10</u></b>	<b><u>1.96</u></b>	6	4
<b><u>Delitos Contra El Ambiente y El Ordenamiento Territorial</u></b>	<b><u>1</u></b>	<b><u>0.2</u></b>	0	1

Fuente: Centro de Estadísticas, Unidad Regional de Coclé y Veraguas.

## MINISTERIO PÚBLICO

### MEDIDAS CAUTELARES OTORGADAS EN EL 2° DISTRITO JUDICIAL DE PANAMÁ, POR PROVINCIA, SEGÚN DELITO GENÉRICO Y ESPECIFICO: DEL 1 DE ENERO AL 31 DE MARZO DE 2017.

Delito Genérico y Especifico	Denuncias Registradas		Provincia	
	Número	%	Coclé	Veraguas
<b><u>Total</u></b>	<b><u>126</u></b>	<b><u>100</u></b>	<b><u>93</u></b>	<b><u>33</u></b>
<b><u>Contra La Vida y La Integridad Personal</u></b>	<b><u>18</u></b>	<b><u>14.29</u></b>	15	3
<b><u>Delito Contra La Libertad</u></b>	<b><u>1</u></b>	<b><u>0.79</u></b>	1	0
<b><u>Delito Contra La Libertad E Integridad Sexual</u></b>	<b><u>28</u></b>	<b><u>22.22</u></b>	23	5
<b><u>Delitos Contra El Honor de La Persona Natural</u></b>	<b><u>1</u></b>	<b><u>0.79</u></b>	1	0
<b><u>Delitos Contra El Orden Jurídico Familiar y El Estado Civil</u></b>	<b><u>21</u></b>	<b><u>16.67</u></b>	18	3
<b><u>Contra El Patrimonio Económico</u></b>	<b><u>33</u></b>	<b><u>26.19</u></b>	17	16
<b><u>Delitos Contra El Orden Económico</u></b>	<b><u>1</u></b>	<b><u>0.79</u></b>	1	0
<b><u>Delito Contra La Seguridad Colectiva</u></b>	<b><u>18</u></b>	<b><u>14.29</u></b>	13	5
<b><u>Delito Contra La Administración Pública</u></b>	<b><u>1</u></b>	<b><u>0.79</u></b>	1	0
<b><u>Delitos Contra La Fe Pública</u></b>	<b><u>1</u></b>	<b><u>0.79</u></b>	0	1
<b><u>Delitos Contra La Administración de Justicia</u></b>	<b><u>3</u></b>	<b><u>2.38</u></b>	3	0

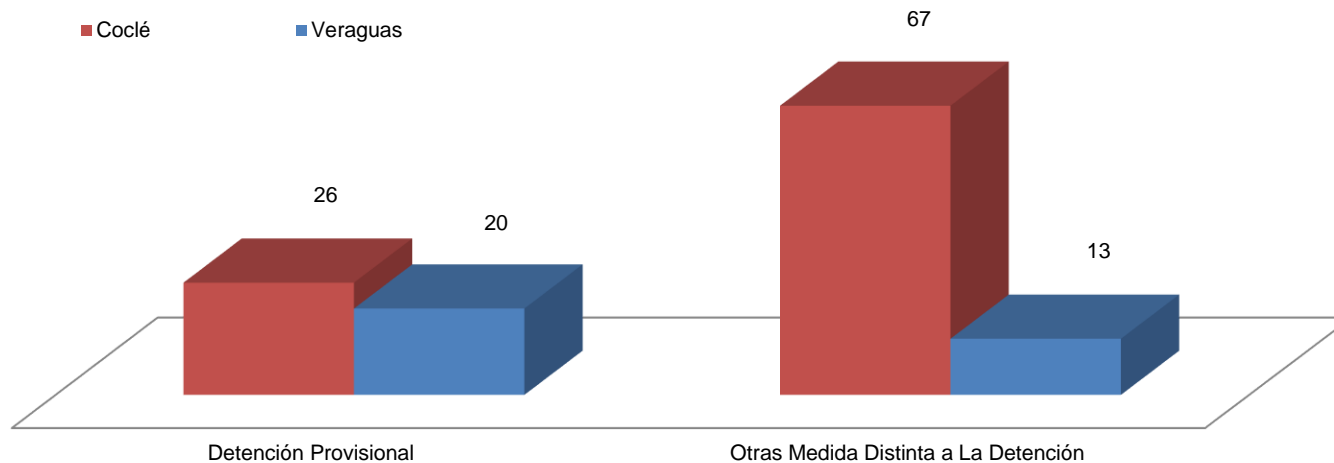
Fuente: Centro de Estadísticas, Unidad Regional de Coclé y Veraguas.

**MINISTERIO PÚBLICO**  
**MEDIDAS CAUTELARES APLICADAS EN EL SEGUNDO DISTRITO JUDICIAL DE PANAMÁ, POR PROVINCIA, SEGÚN TIPO DE MEDIDA: DEL 1 DE ENERO AL 31 DE MARZO DE 2017.**

Tipo	Total		Provincia	
	Número	Porcentaje	Coclé	Veraguas
Total	<u>126</u>	<u>100</u>	<u>93</u>	<u>33</u>
Detención Provisional	46	36.5	26	20
Otras Medida Distinta a La Detención	80	63.5	67	13

Fuente: Centros de Estadísticas, Unidades Regionales de Coclé y Veraguas.

**MINISTERIO PÚBLICO**  
**MEDIDAS CAUTELRES REGISTRADAS EN EL SEGUNDO DISTRITO JUDICIAL DE PANAMÁ, POR PROVINCIA, SEGÚN TIPO DE MEDIDA: DEL 1 DE ENERO AL 31 DE MARZODE 2017.**



Fuente: Centros de Estadísticas, Unidades Regionales de Coclé y Veraguas.

## MINISTERIO PÚBLICO

**DERIVACIONES A MEDIACIÓN REGISTRADAS EN EL 2° DISTRITO JUDICIAL DE PANAMÁ, POR PROVINCIA, SEGÚN DELITO GENÉRICO Y ESPECÍFICO: DEL 1 DE ENERO AL 31 DE MARZO DE 2017.**

Delito Genérico y Especifico	Denuncias Registradas		Provincia	
	Número	%	Coclé	Veraguas
<b><u>Total</u></b>	<b><u>84</u></b>	<b><u>100</u></b>	<b><u>57</u></b>	<b><u>27</u></b>
<b><u>Contra La Vida y La Integridad Personal</u></b>	<b><u>30</u></b>	<b><u>35.71</u></b>	14	16
<b><u>Delito Contra La Libertad</u></b>	<b><u>4</u></b>	<b><u>4.76</u></b>	1	3
<b><u>Delitos Contra El Honor de La Persona Natural</u></b>	<b><u>1</u></b>	<b><u>1.19</u></b>	0	1
<b><u>Delitos Contra El Orden Jurídico Familiar y El Estado Civil</u></b>	<b><u>20</u></b>	<b><u>23.81</u></b>	17	3
<b><u>Contra El Patrimonio Económico</u></b>	<b><u>24</u></b>	<b><u>28.57</u></b>	21	3
<b><u>Delitos Contra El Orden Económico</u></b>	<b><u>3</u></b>	<b><u>3.57</u></b>	3	0
<b><u>Delitos Contra La Fe Pública</u></b>	<b><u>2</u></b>	<b><u>2.38</u></b>	1	1

Fuente: Centro de Estadísticas, Unidad Regional de Coclé y Veraguas.

MINISTERIO PÚBLICO

SENTENCIAS REGISTRADAS EN EL 2° DISTRITO JUDICIAL DE PANAMÁ, POR PROVINCIA, SEGÚN DELITO GENÉRICO Y ESPECIFICO: DEL 1 DE ENERO AL 31 DE MARZO DE 2017.

Delito Genérico y Especifico	Denuncias Registradas		Provincia	
	Número	%	Coclé	Veraguas
<b><u>Total</u></b>	<b><u>209</u></b>	<b><u>100</u></b>	<b><u>141</u></b>	<b><u>68</u></b>
<b><u>Contra La Vida y La Integridad Personal</u></b>	<b><u>30</u></b>	<b><u>14.35</u></b>	19	11
<b><u>Delito Contra La Libertad</u></b>	<b><u>3</u></b>	<b><u>1.44</u></b>	3	0
<b><u>Delito Contra La Libertad E Integridad Sexual</u></b>	<b><u>32</u></b>	<b><u>15.31</u></b>	21	11
<b><u>Delitos Contra El Honor de La Persona Natural</u></b>	<b><u>1</u></b>	<b><u>0.48</u></b>	0	1
<b><u>Delitos Contra El Orden Jurídico Familiar y El Estado Civil</u></b>	<b><u>28</u></b>	<b><u>13.4</u></b>	21	7
<b><u>Contra El Patrimonio Económico</u></b>	<b><u>46</u></b>	<b><u>22.01</u></b>	30	16
<b><u>Delitos Contra El Orden Económico</u></b>	<b><u>5</u></b>	<b><u>2.39</u></b>	4	1
<b><u>Delito Contra La Seguridad Colectiva</u></b>	<b><u>57</u></b>	<b><u>27.27</u></b>	40	17
<b><u>Delito Contra La Administración Pública</u></b>	<b><u>1</u></b>	<b><u>0.48</u></b>	0	1
<b><u>Delitos Contra La Fe Pública</u></b>	<b><u>3</u></b>	<b><u>1.44</u></b>	1	2
<b><u>Delitos Contra La Administración de Justicia</u></b>	<b><u>3</u></b>	<b><u>1.44</u></b>	2	1

Fuente: Centro de Estadísticas, Unidad Regional de Coclé y Veraguas.

## MINISTERIO PÚBLICO

### SENTENCIAS REGISTRADAS EN EL SEGUNDO DISTRITO JUDICIAL DE PANAMÁ, POR PROVINCIA, SEGÚN TIPO DE PROCEDIMIENTO APLICADO: DEL 1 DE ENERO AL 31 DE MARZO DE 2017.

TIPO DE PROCEDIMIENTO	Total		Provincia	
	Número	Porcentaje	Coclé	Veraguas
Total	<u>209</u>	<u>100</u>	<u>141</u>	<u>68</u>
Acuerdo de Pena	165	78.9	105	60
Procedimiento Simplificado Inmediato	11	5.3	10	1
Procedimiento Directo Inmediato	25	12.0	22	3
Procedimiento Simplificado	1	0.5	1	0
Procedimiento Directo	0	0.0	0	0
Juicio Oral	7	3.3	3	4

Fuente: Centros de Estadísticas, Unidades Regionales de Coclé y Veraguas.



## MINISTERIO PÚBLICO

### SENTENCIAS REGISTRADAS EN EL SEGUNDO DISTRITO JUDICIAL DE PANAMÁ, POR PROVINCIA, SEGÚN FALLO DEL JUEZ: DEL 1 DE ENERO AL 31 DE MARZO DE 2017.

FALLO	Total		Provincia	
	Número	Porcentaje	Coclé	Veraguas
Total	<u>209</u>	<u>100</u>	<u>141</u>	<u>68</u>
Condenatorio	206	98.6	139	67
Absolutoria	1	0.5	0	1
Mixta	2	1.0	2	0

Fuente: Centros de Estadísticas, Unidades Regionales de Coclé y Veraguas.

MINISTERIO PÚBLICO

AUDIENCIAS DE LEGALIDAD DE LA APREHENSIÓN REGISTRADOS LLEVADOS A CONTROL ANTE LOS JUECES DE GARANTÍAS EN EL 2° DISTRITO JUDICIAL DE PANAMÁ, POR DECISIÓN DEL JUEZ, SEGÚN PROVINCIA: DEL 1 DE ENERO AL 31 DE MARZO DE 2017.

Provincia	Total	Decisión	
		Legales	Illegales
<b><u>Total</u></b>	<b><u>166</u></b>	<b><u>164</u></b>	<b><u>2</u></b>
Coclé	102	100	2
Veraguas	64	64	0

Fuente: Centro de Estadísticas, Unidades Regionales de Coclé y Veraguas.