



MINISTERIO PÚBLICO

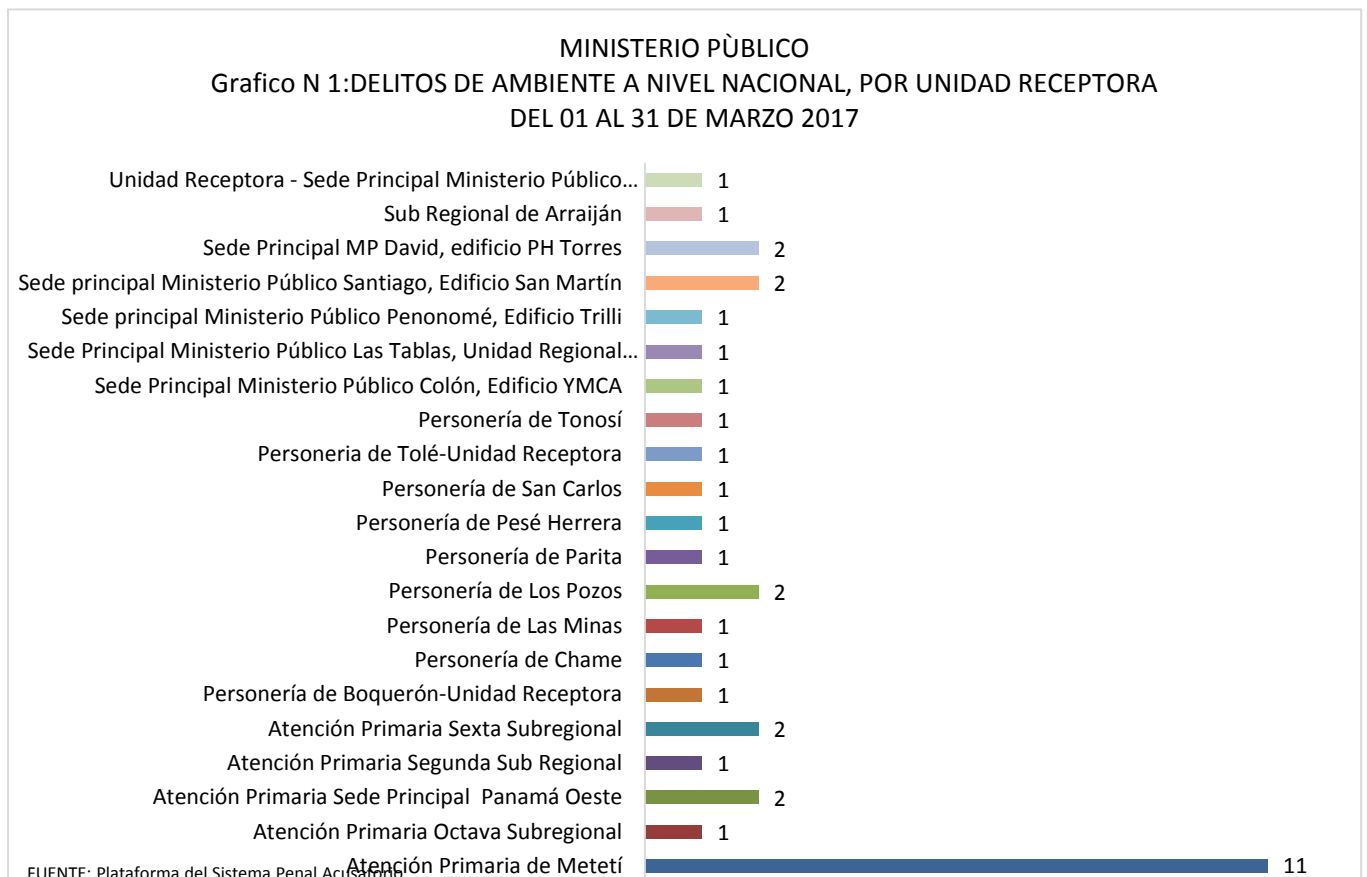
Cuadro N° 1: DELITOS DE AMBIENTE A NIVEL NACIONAL, POR UNIDAD RECEPTORA

INGRESO DE CARPETAS (p)

DE 01 AL 31 DE MARZO 2017

TIPO DE UNIDAD RECEPTORA	TOTAL	DENUNCIA	OFICIO	QUERRELLA
TOTAL...	36	15	20	1
Atención Primaria de Metetí	11	4	7	-
Atención Primaria Octava Subregional	1	-	1	-
Atención Primaria Sede Principal Panamá Oeste	2	2	-	-
Atención Primaria Segunda Sub Regional	1	-	1	-
Atención Primaria Sexta Subregional	2	1	1	-
Personería de Boquerón-Unidad Receptora	1	-	1	-
Personería de Chame	1	-	-	1
Personería de Las Minas	1	-	1	-
Personería de Los Pozos	2	-	2	-
Personería de Parita	1	-	1	-
Personería de Pesé Herrera	1	-	1	-
Personería de San Carlos	1	1	-	-
Personeria de Tolé-Unidad Receptora	1	1	-	-
Personería de Tonosí	1	-	1	-
Sede Principal Ministerio Público Colón, Edificio YMCA	1	1	-	-
Sede Principal Ministerio Público Las Tablas, Unidad Regional Fiscal	1	1	-	-
Sede principal Ministerio Público Penonomé, Edificio Trilli	1	-	1	-
Sede principal Ministerio Público Santiago, Edificio San Martín	2	1	1	-
Sede Principal MP David, edificio PH Torres	2	2	-	-
Sub Regional de Arraiján	1	-	1	-
Unidad Receptora - Sede Principal Ministerio Público Changuinola, Edificio Switch 4	1	1	-	-

FUENTE: Plataforma del Sistema Penal Acusatorio.





MINISTERIO PÚBLICO

Cuadro N°2: DELITOS DE AMBIENTE A NIVEL NACIONAL, INGRESO DE CARPETILLAS, SEGÚN DISTRITO DE 01 AL 31 DE MARZO DE 2017

DISTRITOS	NÚMERO	PORCENTAJE
TOTAL...	36	100%
Arraiján	1	3%
Boquerón	1	3%
Chame	1	3%
Changuinola	1	3%
Chepigana	7	19%
Colón	1	3%
David	2	6%
La Chorrera	2	6%
Las Minas	1	3%
Los Pozos	2	6%
Müna	1	3%
Panamá	4	11%
Parita	1	3%
Penonomé	1	3%
Pesé	1	3%
Pinogana	4	11%
Pocrí	1	3%
San Carlos	1	3%
Santiago	1	3%
Soná	1	3%
Tonosí	1	3%

FUENTE: Plataforma del Sistema Penal Acusatorio.



MINISTERIO PÚBLICO

Cuadro N°3: DELITOS DE AMBIENTE A NIVEL NACIONAL, SEGÚN TURNO DE 8 HORAS (p)

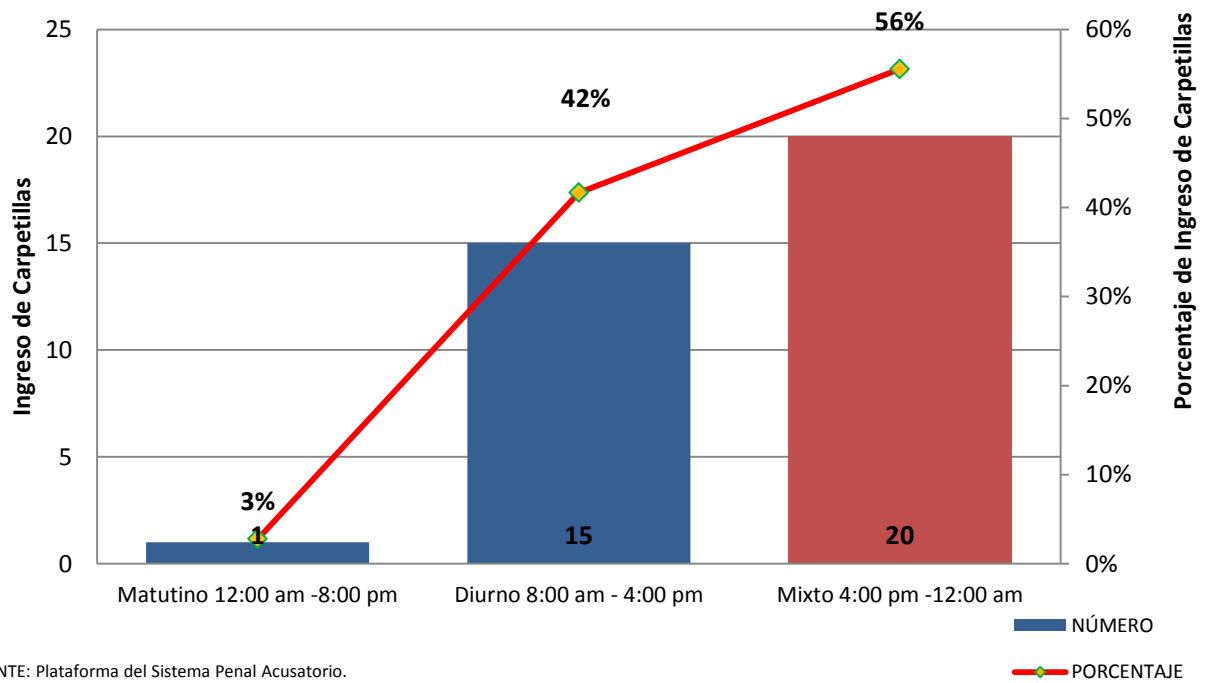
DE 01 AL 31 DE MARZO 2017

ENTRADAS POR TURNO	NÚMERO	PORCENTAJE
TOTAL...	36	100%
Matutino 12:00 am -8:00 pm	1	3%
Diurno 8:00 am - 4:00 pm	15	42%
Mixto 4:00 pm -12:00 am	20	56%

FUENTE: Plataforma del Sistema Penal Acusatorio.

MINISTERIO PÚBLICO

Grafico N°3: DELITOS DE AMBIENTE A NIVEL NACIONAL, SEGÚN TURNO DE 8 HORAS (p)
DE 01 AL 31 DE MARZO 2017





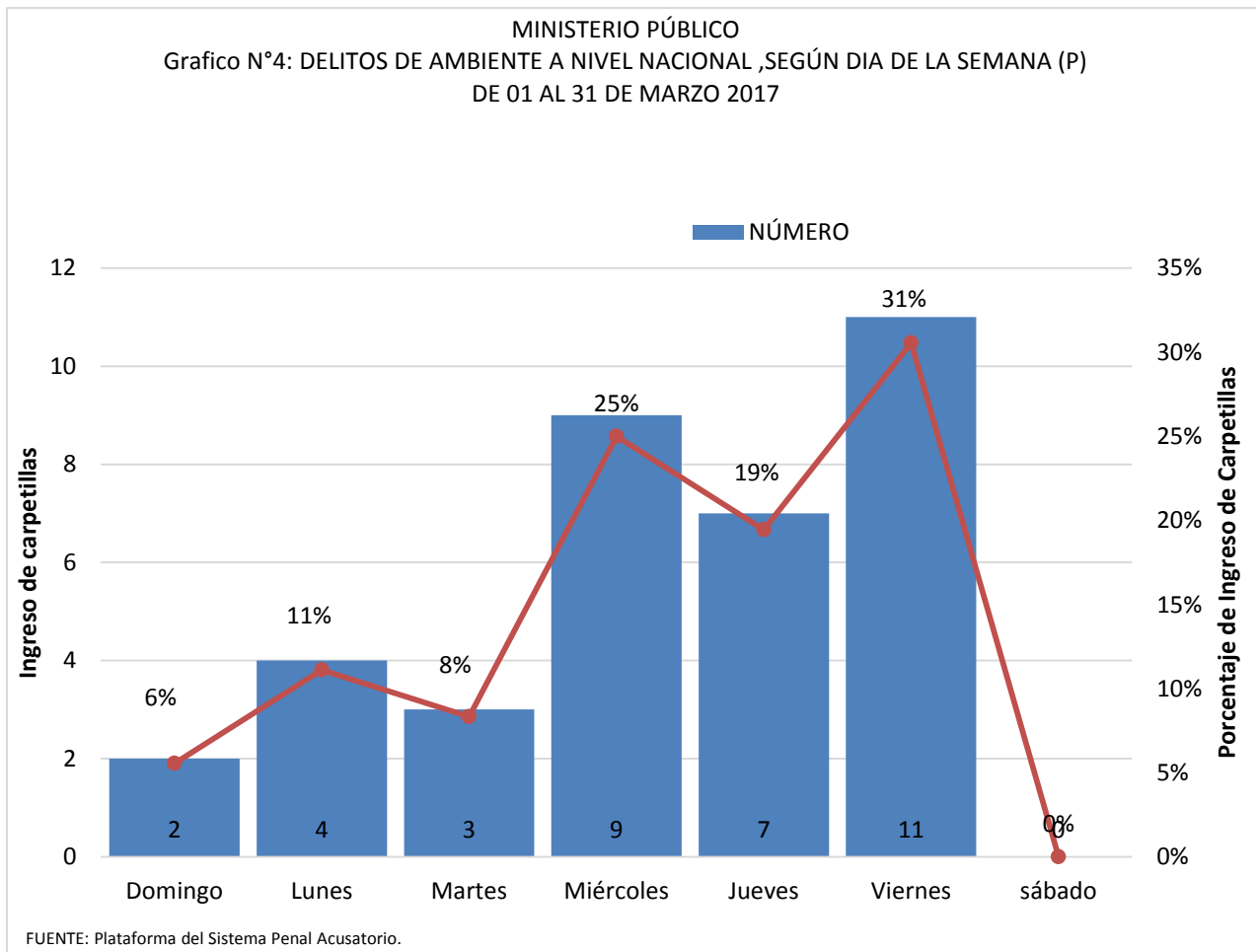
MINISTERIO PÚBLICO

Cuadro N°4: DELITOS DE AMBIENTE A NIVEL NACIONAL ,SEGÚN DIA DE LA SEMANA (P)

DE 01 AL 31 DE MARZO 2017

DÍAS DE SEMANA	NÚMERO	PORCENTAJE
TOTAL...	36	100%
Domingo	2	<u>6%</u>
Lunes	4	<u>11%</u>
Martes	3	<u>8%</u>
Miércoles	9	<u>25%</u>
Jueves	7	<u>19%</u>
Viernes	11	<u>31%</u>
sábado	0	<u>0%</u>

FUENTE: Plataforma del Sistema Penal Acusatorio.





MINISTERIO PÚBLICO

Cuadro N° 5: DELITOS DE AMBIENTE A NIVEL NACIONAL, SEGÚN DELITO ESPECIFICO (p)

DE 01 AL 31 DE MARZO 2017

DELITOS ESPECÍFICOS	NÚMERO	PORCENTAJE
TOTAL ...	36	100%
Construcción de diques o muros de contención y/o desvíos de causes sin	1	3%
Contra Los Animales Doméstico	13	36%
Destrucción de los recursos naturales	10	28%
Extraer recursos o especies de la vida silvestre, acuática o terrestre protegidas o en	5	14%
Incendio de Masa Vegetal	4	11%
Tala o destrucción de formaciones vegetales arbóreas o arbustico en áreas	3	8%

FUENTE: Plataforma del Sistema Penal Acusatorio.

