



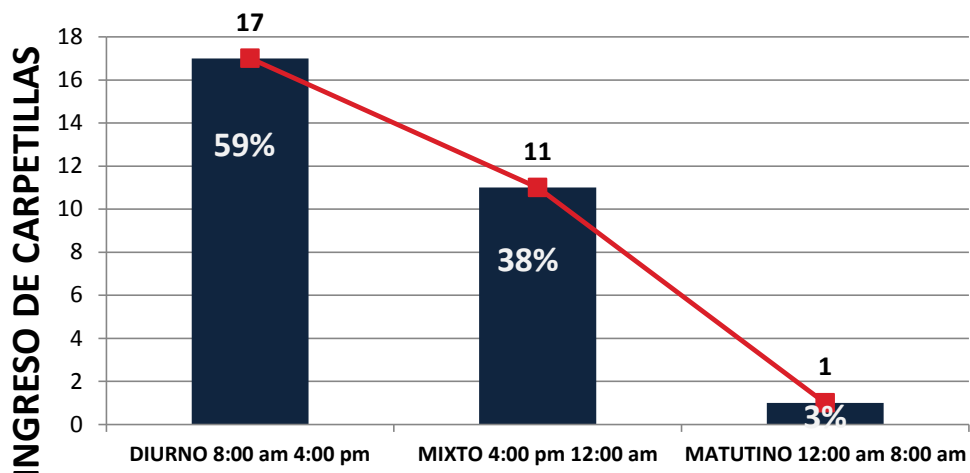
CUADRO N° 1: MINISTERIO PÚBLICO, DELITOS DE AMBIENTE, INGRESO DE CARPETILLAS (P) DEL 01 AL 28 DE FEBRERO 2017*

PORCENTAJE	100%	41%	59%	0%
ENTRADAS POR UNIDAD RECEPTORA	TOTAL	DENUNCIA	OFICIO	QUERRELLA
TOTAL	29	12	17	0
Atención Primaria de Metetí	5	3	2	0
Atención Primaria Primera Sub Regional	1	1	0	0
Atención Primaria Sede - Fiscalía Auxiliar	6	0	6	0
Atención Primaria Sede Principal de La Palma	1	1	0	0
Atención Primaria Sede Principal de San Miguelito	2	1	1	0
Atención Primaria Sede Principal Edificio El Victorioso Panar	1	0	1	0
Atención Primaria Tercera Subregional	2	1	1	0
Personería de Balboa	1	0	1	0
Personería de Barú-Unidad Receptora	1	1	0	0
Personería de Las Minas	1	0	1	0
Sede Principal Ministerio Público Las Tablas, Unidad Regional Fiscal Milagros Vergara E.	2	1	1	0
Sede Principal MP David, edificio PH Torres	4	2	2	0
Sub Regional de Arraiján	1	0	1	0
Unidad Receptora - Sede Principal Ministerio Público Changuinola, Edificio Switch 4	1	1	0	0

Fuente: Centro de Estadísticas.

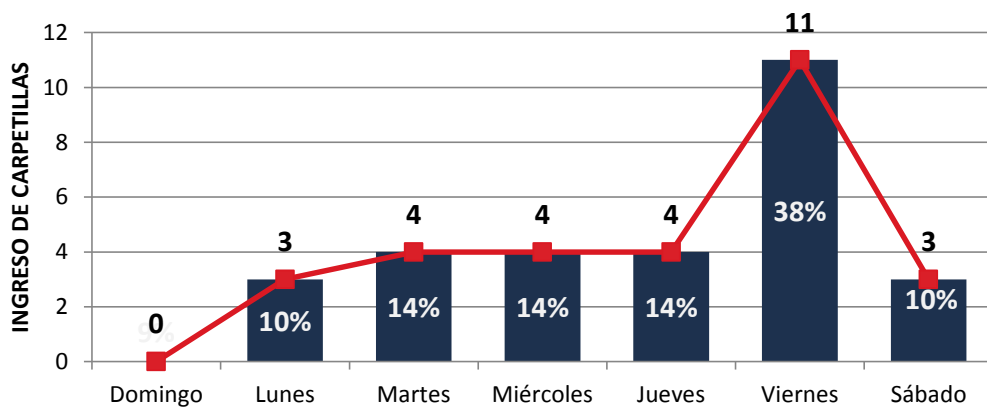


Grafica N° 1: MINISTERIO PÚBLICO INCIDENCIAS DE INGRESO DE CARPETILLAS SEGÚN TURNOS DE 8 HORAS, DEL 01 AL 28 DE FEBRERO 2017



Fuente: Plataforma del Sistema Penal Acusatorio

Grafica N° 2: MINISTERIO PÚBLICO, INGRESO DE CARPETILLA SEGÚN DÍA DE LA SEMANA DEL 01 AL 28 DE FEBRERO 2017



Fuente: Plataforma del Sistema Penal Acusatorio

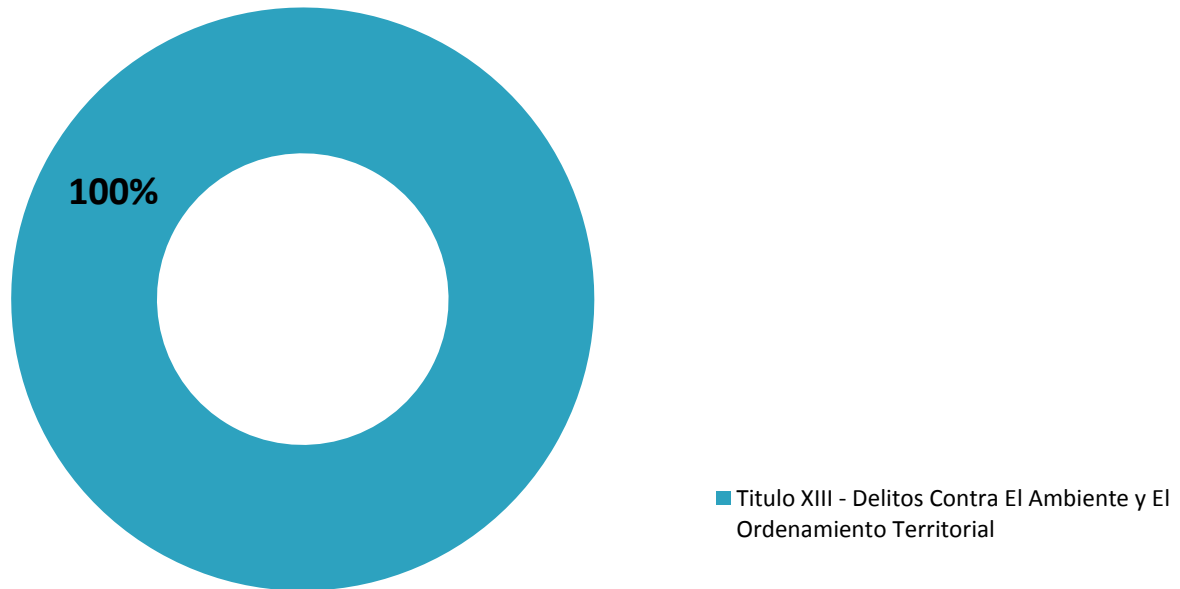


CUADRO N° 2: MINISTERIO PÚBLICO, DELITOS DE AMBIENTE, INGRESO DE CARPETILLAS, SEGÚN DELITO GENERICO (P) DEL 01 AL 28 DE FEBRERO 2017*

DELITOS GENERICOS	NÚMERO	PORCENTAJE
TOTAL	29	100%
Titulo XIII - Delitos Contra El Ambiente y El Ordenamiento Territorial	29	100.00%

Fuente: Centro de Estadísticas.

Grafica N° 3: MINISTERIO PÚBLICO, DELITOS DE AMBIENTE
DELITOS GENERICOS



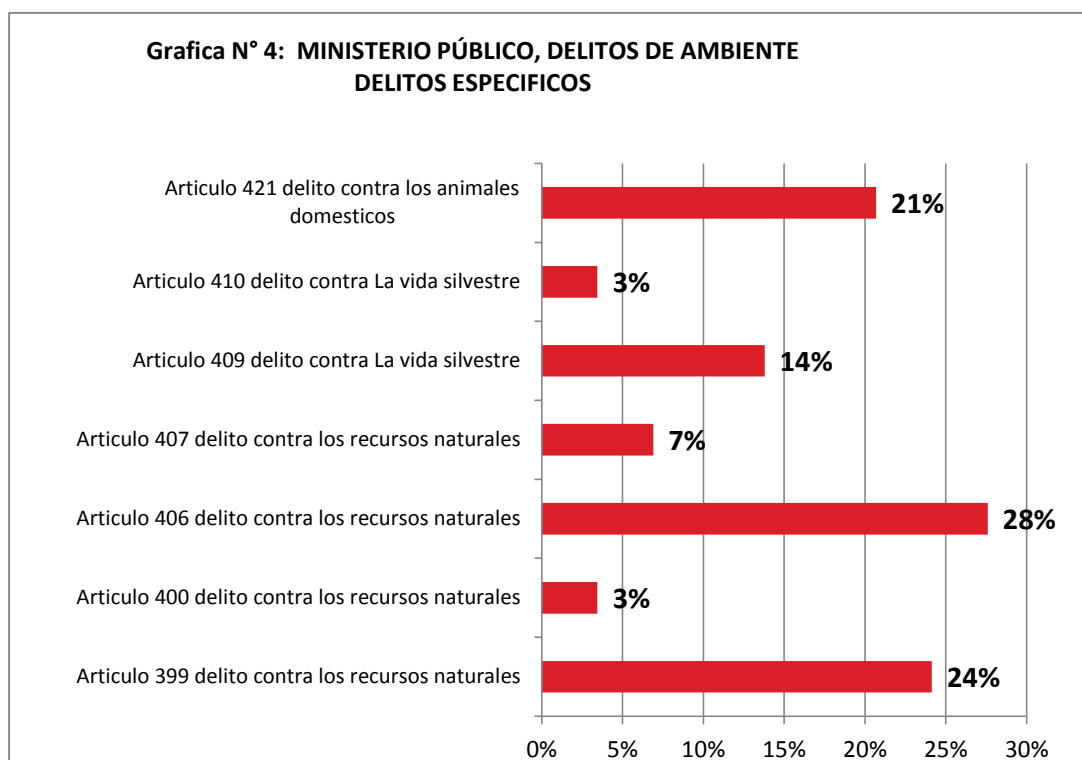
Fuente: Centro de Estadística,



CUADRO N° 3: MINISTERIO PÚBLICO, DELITOS DE AMBIENTE, INGRESO DE CARPETILLAS, SEGÚN DELITO ESPECIFICO (P) DEL 01 AL 28 DE FEBRERO 2017*

DELITOS ESPECÍFICOS	NÚMERO	PORCENTAJE
TOTAL	29	100%
Artículo 399 delito contra los recursos naturales	7	24%
Artículo 400 delito contra los recursos naturales	1	3%
Artículo 406 delito contra los recursos naturales	8	28%
Artículo 407 delito contra los recursos naturales	2	7%
Artículo 409 delito contra La vida silvestre	4	14%
Artículo 410 delito contra La vida silvestre	1	3%
Artículo 421 delito contra los animales domesticos	6	21%

Fuente: Centro de Estadísticas.



Fuente: Centro de Estadísticas.



**Cuadro N°4: MINISTERIO PÚBLICO,
DELITOS DE AMBIENTE , INGRESO DE CARPETILLAS SEGÚN CORREGIMIENTO
01 AL 28 DE FEBRERO 2017**

ENTRADAS POR CORREGIMIENTO	CANTIDAD	PORCENTAJE
	<u>29</u>	<u>100%</u>
Amelia Denis De Icaza	1	3%
Ancón	2	7%
Chepo	1	3%
Chepo (Cabecera)	1	3%
Chimán (Cabecera)	2	7%
David (Cabecera)	2	7%
Dolega (Cabecera)	1	3%
El Chorrillo	1	3%
El Llano	1	3%
Guabito	1	3%
José Domingo Espinar	1	3%
La Palma (Cabecera)	1	3%
Las Cruces	2	7%
Metetí	1	3%
Paraiso	1	3%
Puerto Armuelles (Cabecera)	1	3%
Puerto Caimito	1	3%
Río Congo Arriba	1	3%
Río Iglesias	1	3%
San Miguel (Cabecera)	1	3%
Santa Clara	1	3%
Santa Fé	2	7%
Tortí	2	7%

Fuente: Centro de Estadísticas.