



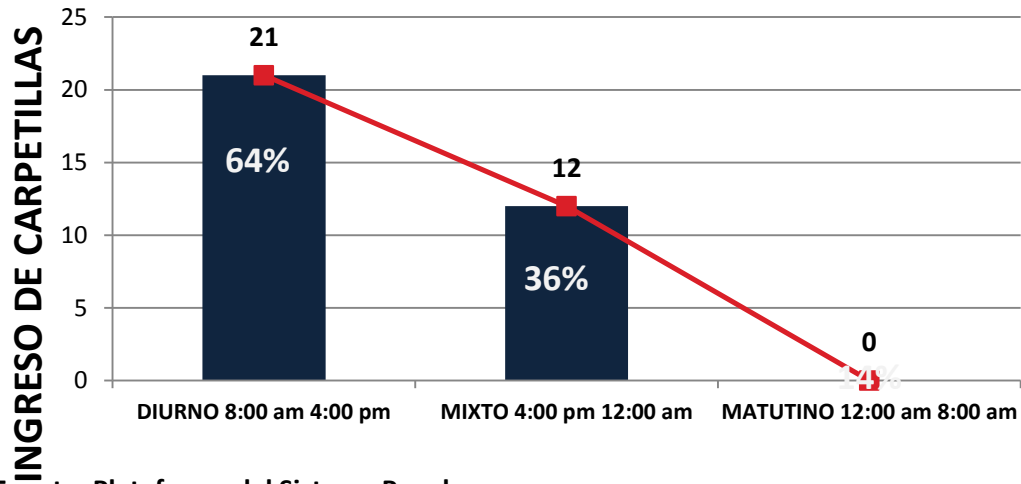
**CUADRO N° 1: MINISTERIO PÚBLICO, DELITOS DE AMBIENTE, INGRESO DE CARPETILLAS (P) DEL 01 AL 31 DE ENERO 2017\***

<b>PORCENTAJE</b>	<b>100%</b>	<b>67%</b>	<b>33%</b>	<b>0%</b>
<b>ENTRADAS POR UNIDAD RECEPTORA</b>	<b>TOTAL</b>	<b>DENUNCIA</b>	<b>OFICIO</b>	<b>QUERRELLA</b>
<b><u>TOTAL</u></b>	<b><u>33</u></b>	<b><u>22</u></b>	<b><u>11</u></b>	<b><u>0</u></b>
Atención Primaria de Metetí	5	4	1	0
Atención Primaria Quinta Subregional	2	1	1	0
Atención Primaria Sede Principal de San Miguelito	1	1	0	0
Atención Primaria Sede Principal Edificio El Victorioso Panamá Oeste	2	2	0	0
Personería de Capira	1	0	1	0
Personería de Dolega-Unidad Receptora	1	1	0	0
Personería De Guna Yala	1	0	1	0
Personería de Los Pozos	2	0	2	0
Personería de Los Santos	1	0	1	0
Personería de Mariato	1	1	0	0
Personería de Ocú	2	2	0	0
Personería de Pocrí	2	2	0	0
Personeria de Tolé-Unidad Receptora	1	1	0	0
Sede Principal Ministerio Público Chitré, Edificio VISA	1	0	1	0
Sede Principal Ministerio Público Colón, Edificio YMCA	1	1	0	0
Sede Principal MP David, edificio PH Torres	4	4	0	0
Sub Regional de Arraiján	2	0	2	0
Unidad Receptora - Sede Principal Ministerio Público Changuinola, Edificio Switch 4	2	2	0	0
Unidad Receptora de la Personeria Segunda de Chepigana - Santa Fe	1	0	1	0

Fuente: Centro de Estadísticas.

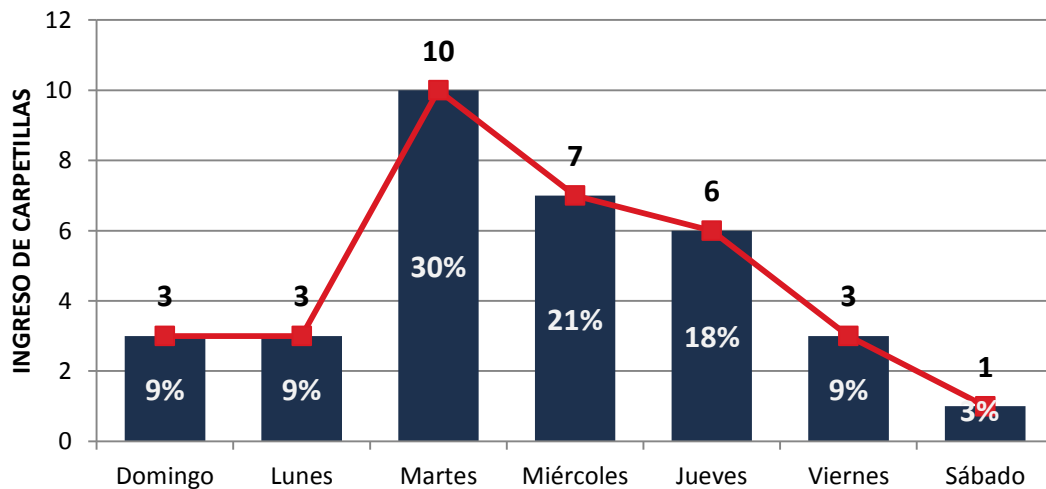


**Grafica N° 1: MINISTERIO PÚBLICO INCIDENCIAS DE INGRESO DE CARPETILLAS SEGÚN TURNOS DE 8 HORAS, DEL 01 AL 31 DE ENERO 2017**



Fuente: Plataforma del Sistema Penal Acusatorio

**Grafica N° 2: MINISTERIO PÚBLICO, INGRESO DE CARPETILLA SEGÚN DÍA DE LA SEMANA DEL 01 AL 31 DE ENERO 2017**



Fuente: Plataforma del Sistema Penal Acusatorio

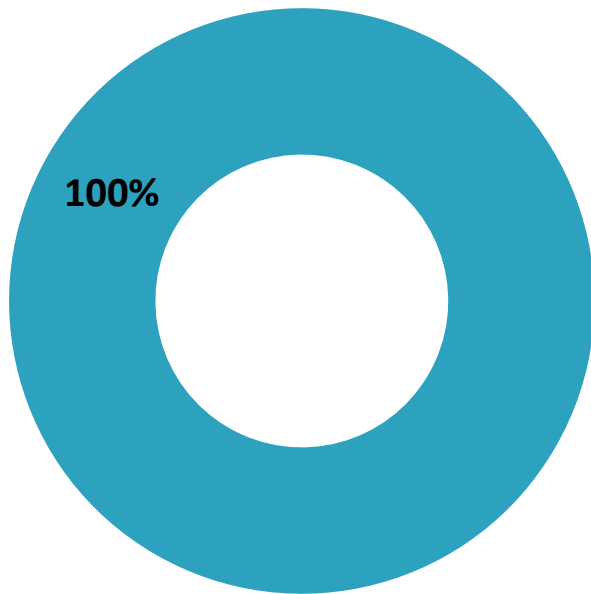


CUADRO N° 2: MINISTERIO PÚBLICO, DELITOS DE AMBIENTE, INGRESO DE CARPETILLAS, SEGÚN DELITO GENERICO (P) DEL 01 AL 31 DE ENERO 2017\*

DELITOS GENERICOS	NÚMERO	PORCENTAJE
<b>TOTAL</b>	<b>33</b>	<b>100%</b>
Titulo XIII - Delitos Contra El Ambiente y El Ordenamiento Territorial	33	100.00%

Fuente: Centro de Estadísticas.

Grafica N° 3: MINISTERIO PÚBLICO, DELITOS DE AMBIENTE  
DELITOS GENERICOS



■ Titulo XIII - Delitos Contra El Ambiente y El Ordenamiento Territorial

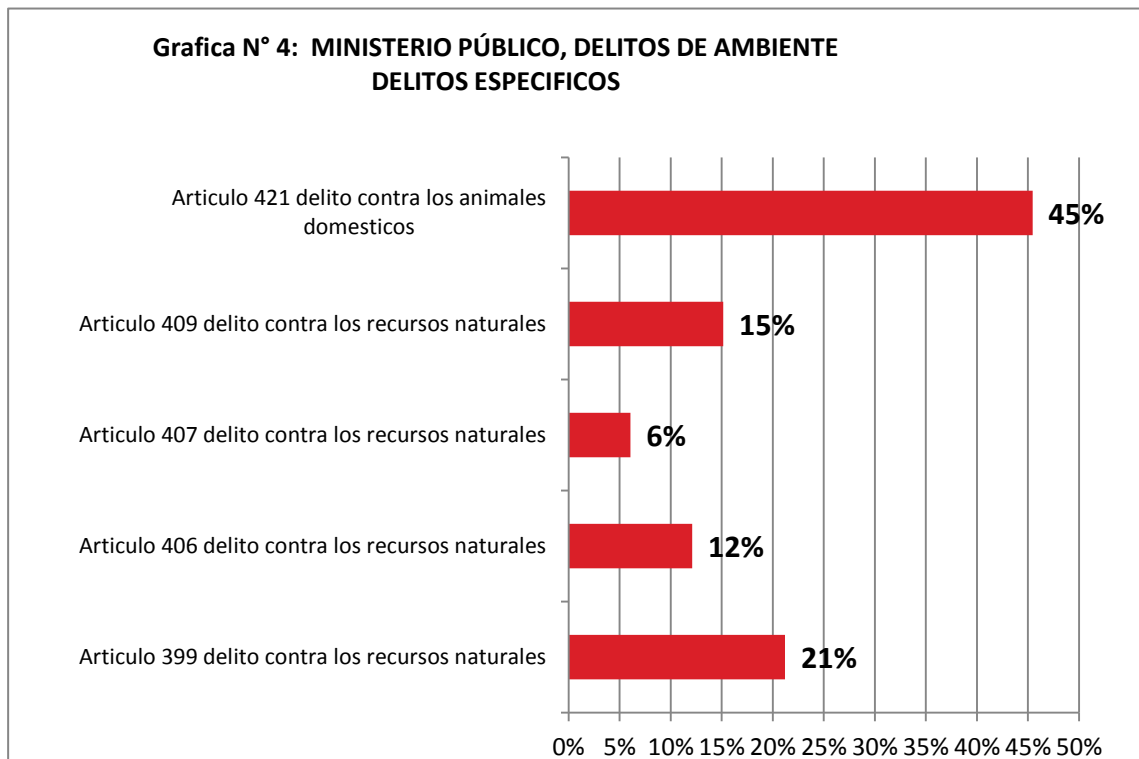
Fuente: Centro de Estadística,



**CUADRO N° 3: MINISTERIO PÚBLICO, DELITOS DE AMBIENTE, INGRESO DE CARPETILLAS,  
SEGÚN DELITO ESPECIFICO (P) DEL 01 AL 31 DE ENERO 2017\***

DELITOS ESPECÍFICOS	NÚMERO	PORCENTAJE
<b>TOTAL</b>	<b>33</b>	<b>100%</b>
Artículo 399 delito contra los recursos naturales	7	21%
Artículo 406 delito contra los recursos naturales	4	12%
Artículo 407 delito contra los recursos naturales	2	6%
Artículo 409 delito contra los recursos naturales	5	15%
Artículo 421 delito contra los animales domesticos	15	45%

Fuente: Centro de Estadísticas.



Fuente: Centro de Estadísticas.



**Cuadro N°4: MINISTERIO PÚBLICO,  
DELITOS DE AMBIENTE , INGRESO DE CARPETILLAS SEGÚN CORREGIMIENTO**

ENTRADAS POR CORREGIMIENTO	CANTIDAD	PORCENTAJE
	33	100%
Almirante	1	3%
Buena Vista	1	3%
Burunga	1	3%
Campana	1	3%
Cerro Puerco	1	3%
Chilibre	1	3%
Chitré (Cabecera)	1	3%
David (Cabecera)	2	6%
El Cedro	1	3%
Feuillet	1	3%
José Domingo Espinar	1	3%
Juan Demóstenes Arosemena	1	3%
La Villa De Los Santos (Cabecera)	1	3%
Lajas Blancas	1	3%
Las Cumbres	1	3%
Las Ollas Arriba	1	3%
Las Tablas	1	3%
Llano de Catival o Mariato (Cabecera)	1	3%
Los Algarrobos	1	3%
Los Llanos	1	3%
Los Pozos (Cabecera)	1	3%
Narganá (Cabecera)	1	3%
Ocú (Cabecera)	1	3%
Paritilla	2	6%
Pedregal	1	3%
San Pablo Viejo	1	3%
Santa Fé	3	9%
Yaviza	2	6%

Fuente: Centro de Estadísticas.