

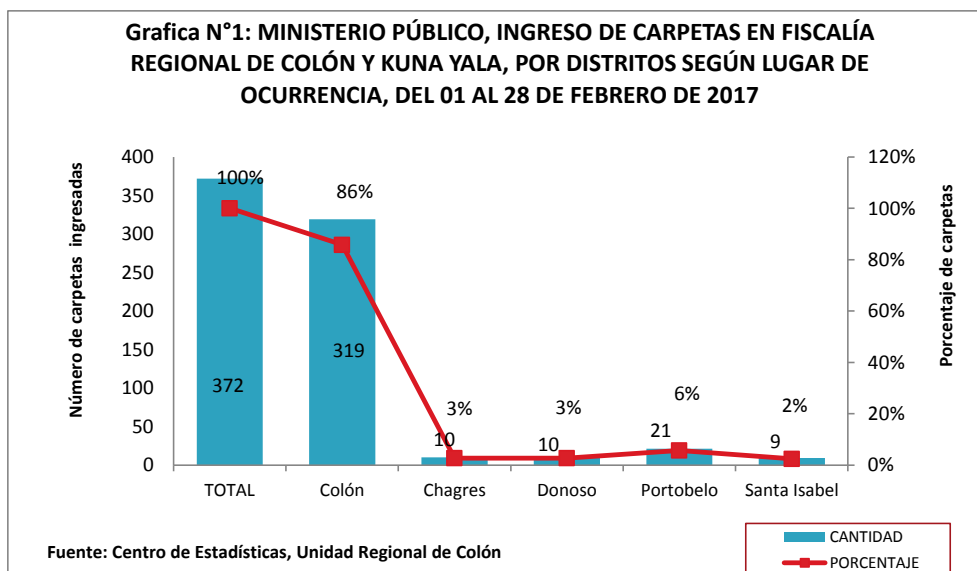


**CUADRO N° 1: MINISTERIO PÚBLICO, FISCALÍA REGIONAL DE COLÓN Y KUNA YALA, INGRESO DE CARPETAS POR UNIDAD RECEPTORA (P) DEL 01 AL 28 DE FEBRERO 2017\***

| PORCENTAJE  | 100%       | 74%        | 24%       | 2%        |
|---|------------|------------|-----------|-----------|
| ENTRADAS POR UNIDAD RECEPTORA                             | TOTAL      | DENUNCIA   | OFICIO    | QUERRELLA |
| <b>TOTAL</b>  | <b>372</b> | <b>277</b> | <b>89</b> | <b>6</b>  |
| Sede Principal Ministerio Público de Colón, Edificio YMCA | 282        | 227        | 51        | 4         |
| Atención Primaria de Sabanitas                            | 9          | 9          | 0         | 0         |
| Atención Primaria de Buena Vista                          | 14         | 11         | 3         | 0         |
| Fiscalía de Drogas de Colón, Unidad Receptora             | 18         | 0          | 18        | 0         |
| Personería de Chagres                                     | 8          | 7          | 1         | 0         |
| Personería de Donoso                                      | 8          | 4          | 2         | 2         |
| Personería de Portobelo                                   | 16         | 12         | 4         | 0         |
| Personería de Santa Isabel                                | 8          | 6          | 2         | 0         |
| Personería de Kuna Yala                                   | 2          | 1          | 1         | 0         |
| Otras Unidades Receptoras                                 | 7          | 0          | 7         | 0         |

Fuente: Centro de Estadísticas, Unidad Regional de Colón

\* Nota: (p) se refiere a los datos preliminares



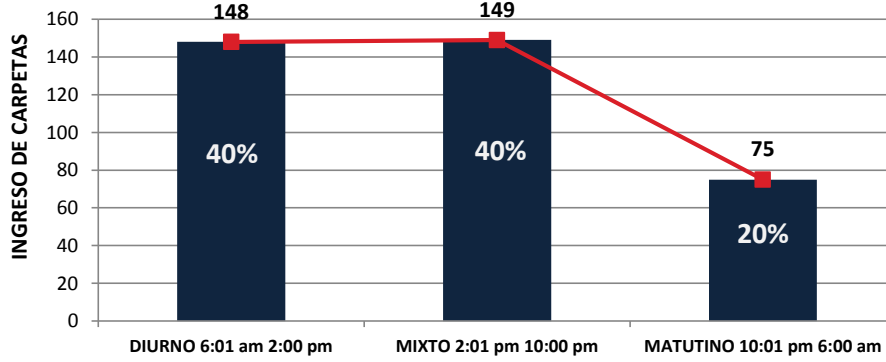


**CUADRO N° 2: MINISTERIO PÚBLICO, FISCALÍA REGIONAL DE COLÓN Y KUNA YALA, INGRESO DE CARPETAS (P) POR CORREGIMIENTO, POR LUGAR DE OCURRENCIA DEL 01 AL 28 DE FEBRERO 2017\***

| ENTRADAS POR CORREGIMIENTO    | TOTAL      | Porcentaje     |
|-------------------------------|------------|----------------|
| <b>TOTAL</b>                  | <b>372</b> | <b>100.00%</b> |
| Cacique                       | 1          | 0%             |
| Barrio Norte                  | 33         | 9%             |
| Barrio Sur                    | 50         | 13%            |
| Buena Vista                   | 22         | 6%             |
| Cativá                        | 42         | 11%            |
| Ciricito                      | 2          | 1%             |
| Cristóbal                     | 85         | 23%            |
| Cuango                        | 2          | 1%             |
| Coclé del Norte               | 3          | 1%             |
| Garrote                       | 2          | 1%             |
| Gobea                         | 1          | 0%             |
| Guacimo                       | 2          | 1%             |
| Escobal                       | 2          | 1%             |
| Limón                         | 6          | 2%             |
| María Chiquita                | 8          | 2%             |
| Miguel De La Borda (Cabecera) | 3          | 1%             |
| Narganá (Cabecera)            | 3          | 1%             |
| Santa Isabel                  | 1          | 0%             |
| Nueva Providencia             | 12         | 3%             |
| Miramar                       | 2          | 1%             |
| Palenque (Cabecera)           | 3          | 1%             |
| Palmas Bellas                 | 7          | 2%             |
| Piña                          | 1          | 0%             |
| Portobelo (Cabecera)          | 10         | 3%             |
| Puerto Pílon                  | 15         | 4%             |
| Río Indio                     | 1          | 0%             |
| Sabanitas                     | 26         | 7%             |
| Salamanca                     | 2          | 1%             |
| Salud                         | 2          | 1%             |
| Viento Frío                   | 1          | 0%             |
| San Juan                      | 20         | 5%             |
| Santa Rosa                    | 2          | 1%             |

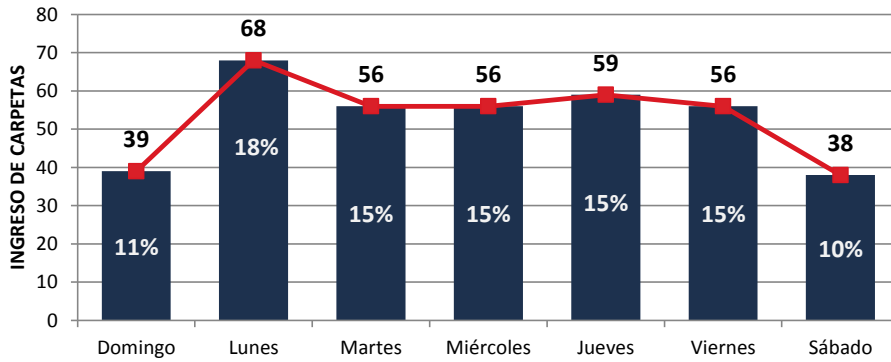
**Fuente:** Centro de Estadísticas, Unidad Regional de Colón

**Grafica N° 2: MINISTERIO PÚBLICO FISCALÍA REGIONAL DE COLÓN Y KUNA YALA, INGRESO DE CARPETAS SEGÚN TURNOS DE 8 HORAS, DEL 01 AL 28 DE FEBRERO 2017**



Fuente: Centro de Estadísticas, Unidad de Regional de Colón

**Grafica N° 3: MINISTERIO PÚBLICO, FISCALÍA REGIONAL DE COLÓN Y KUNA YALA, INGRESO DE CARPETAS SEGÚN DÍA DE LA SEMANA DEL 01 AL 28 DE FEBRERO DE 2017**



Fuente: Centro de Estadísticas, Unidad Regional de Colón

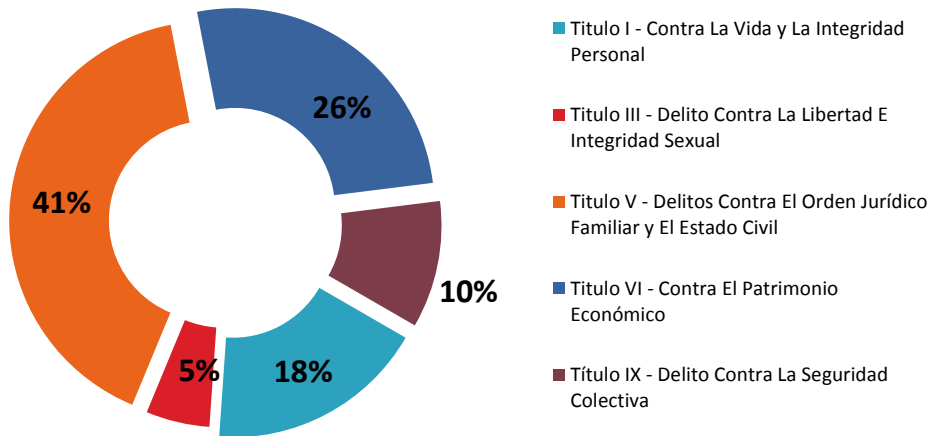


**CUADRO N° 3: MINISTERIO PÚBLICO, FISCALÍA REGIONAL DE COLÓN Y KUNA YALA, INGRESO DE CARPETAS, SEGÚN DELITO GENÉRICO (P) DEL 01 AL 28 FEBRERO 2017\***

| DELITOS ESPECÍFICOS  | NÚMERO     | PORCENTAJE  |
|--|------------|-------------|
| <b>TOTAL</b>   | <b>372</b> | <b>100%</b> |
| Titulo I - Contra La Vida y La Integridad Personal                     | 62         | 16.67%      |
| Titulo II - Delito Contra La Libertad                                  | 3          | 0.81%       |
| Titulo III - Delito Contra La Libertad E Integridad Sexual             | 18         | 4.84%       |
| Titulo IV - Delitos Contra El Honor de La Persona Natural              | 3          | 0.81%       |
| Titulo V - Delitos Contra El Orden Jurídico Familiar y El Estado Civil | 142        | 38.17%      |
| Titulo VI - Contra El Patrimonio Económico                             | 91         | 24.46%      |
| Título VII Delitos Contra El Orden Económico                           | 7          | 1.88%       |
| Título IX - Delito Contra La Seguridad Colectiva                       | 36         | 9.68%       |
| Titulo X - Delito Contra La Administración Pública                     | 5          | 1.34%       |
| Titulo XI - Delito Contra La Fe Pública                                | 5          | 1.34%       |
| Titulo XII - Delito Contra La Administración de Justicia               | 0          | 0.00%       |
| Titulo XIII - Delitos Contra El Ambiente y El Ordenamiento Territorial | 0          | 0.00%       |

Centro de Estadísticas, Unidad Regional de Colón

**Grafica N° 4: MINISTERIO PÚBLICO, FISCALÍA REGIONAL DE COLÓN Y KUNA YALA, INGRESO DE CARPETAS, SEGÚN DELITO GENÉRICO DEL 1 AL 28 DE FEBRERO DE 2017**



Fuente: Centro de Estadística, Unidad Regional de Colón



**CUADRO N° 4: MINISTERIO PÚBLICO, FISCALÍA REGIONAL DE COLÓN Y KUNA YALA, INGRESO DE CARPETAS, SEGÚN DELITO ESPECÍFICO (P) DEL 01 AL 28 DE FEBRERO 2017\***

| DELITOS ESPECÍFICOS   | NÚMERO     | PORCENTAJE    |
|---|------------|---------------|
| <b>TOTAL</b>  | <b>319</b> | <b>100.00</b> |
| <b>Título I - Contra La Vida y La Integridad Personal</b>                     |            |               |
| Homicidios  | 3          | 0.9           |
| Tentativa de Homicidio  | 3          | 0.9           |
| Homicidio Culposo   | 6          | 1.9           |
| Lesiones Personales   | 23         | 7.2           |
| Lesiones Culposas   | 0          | 0.0           |
| Aborto Provocado  | 8          | 2.5           |
| Violencia de Género   | 5          | 1.6           |
| Desaparecido  | 3          | 0.9           |
| Muerte Indeterminada  | 10         | 3.1           |
| Delito de Abandono  | 1          | 0.3           |
| <b>Título II - Delito Contra La Libertad</b>                                  |            |               |
| Delitos Contra la Libertad Individual   | 2          | 0.6           |
| Violación de Domicilio  | 1          | 0.3           |
| Privación de Libertad   | 1          | 0.3           |
| <b>Título III - Delito Contra La Libertad E Integridad Sexual</b>             |            |               |
| Violación y Otros Delitos Sexuales  | 7          | 2.2           |
| Tentativa de Violación  | 1          | 0.3           |
| Actos Libidinosos   | 4          | 1.3           |
| Corrupción de Personas Menores de Edad  | 1          | 0.3           |
| Relaciones Consentidas con personas Menores de Edad                           | 4          | 1.3           |
| <b>Título IV - Delitos Contra El Honor de La Persona Natural</b>              |            |               |
| Injuria y Calumnia  | 3          | 0.9           |
| <b>Título V - Delitos Contra El Orden Jurídico Familiar y El Estado Civil</b> |            |               |
| Violencia Domestica   | 120        | 37.6          |
| Maltrato al Niño, Niña, o Adolescente   | 22         | 6.9           |
| Sustracción de Menores  | 0          | 0.0           |
| <b>Título VI - Contra El Patrimonio Económico</b>                             |            |               |
| Hurto   | 46         | 14.4          |
| Hurto de Auto   | 1          | 0.3           |
| Hurto con Abuso de Confianza  | 1          | 0.3           |
| Robo  | 32         | 10.0          |
| Tentativa de Robo   | 0          | 0.0           |
| Estafa  | 1          | 0.3           |
| Apropiación Indebida  | 4          | 1.3           |
| Usurpación  | 0          | 0.0           |
| Daños   | 6          | 1.9           |

**CONTINUACIÓN**

|   |    |     |
|---|----|-----|
| <b>Título VII - Delitos Contra El Orden Económico</b>           |    |     |
| Delitos Financieros   | 0  | 0.0 |
| Cometidos con Cheques y Tarjetas de Crédito                     | 2  | 0.6 |
| Los Derecho a la Propiedad Industrial                           | 5  | 1.6 |
| <b>Título IX - Delito Contra La Seguridad Colectiva</b>         |    |     |
| Que Implican un Delito común                                    | 3  | 0.9 |
| Relacionados con Droga  | 18 | 5.6 |
| Posesión y Tráfico de Armas                                     | 15 | 4.7 |
| <b>Título X - Delito Contra La Administración Pública</b>       |    |     |
| Tráfico de Influencias  | 0  | 0.0 |
| Diferentes formas de Peculado                                   | 1  | 0.3 |
| Abuso de Autoridad e Infracción de los Servidores Públicos      | 4  | 1.3 |
| <b>Título XI - Delito Contra La Fé Pública</b>                  |    |     |
| Falsificación de Documentos                                     | 2  | 0.6 |
| Falsificación de Monedas y Otros Valores                        | 1  | 0.3 |
| Falsificación de Sellos Públicos                                | 2  | 0.6 |
| <b>Título XII - Delito Contra La Administración de Justicia</b> |    |     |
| Receptación de Cosas Provenientes del Delito                    | 0  | 0.0 |
| Evasión   | 0  | 0.0 |
| <b>Título XII - Delito Contra La Administración de Justicia</b> |    |     |
| Contra los Recursos Naturales                                   | 0  | 0.0 |
| La Vida Silvestre   | 0  | 0.0 |

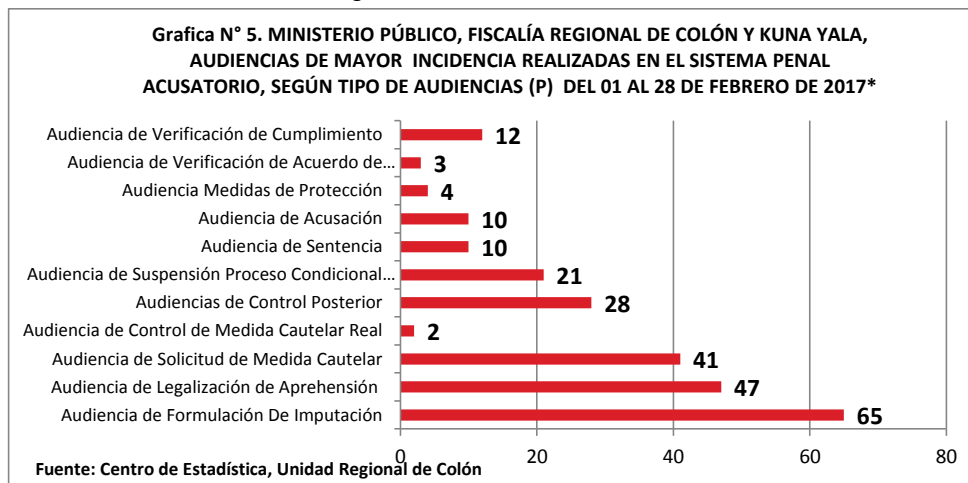
Fuente: Centro de Estadísticas, Unidad Regional de Colón



**CUADRO N° 5: MINISTERIO PÚBLICO, FISCALÍA REGIONAL DE COLÓN Y KUNA YALA, NÚMERO DE AUDIENCIAS REALIZADAS EN EL SISTEMA PENAL ACUSATORIO, SEGÚN TIPO DE AUDIENCIAS (P) DEL 01 AL 28 DE FEBRERO DE 2017\***

| TIPO DE AUDIENCIAS REALIZADAS   |            |
|---|------------|
| <b>TOTAL</b>  | <b>289</b> |
| Audiencia de Formulación De Imputación                                  | 65         |
| Audiencia de Legalización de Aprehesión                                 | 47         |
| Audiencia de Solicitud de Medida Cautelar                               | 41         |
| Audiencia de Control de Medida Cautelar Real                            | 2          |
| Audiencias de Control Posterior   | 28         |
| Audiencia de Suspensión Proceso Condicional Sujeto a Condiciones        | 21         |
| Audiencia de Sentencia  | 10         |
| Audiencia de Acusación  | 10         |
| Audiencia Medidas de Protección   | 4          |
| Audiencia de Verificación de Acuerdo de Mediación                       | 3          |
| Audiencia de Verificación de Cumplimiento                               | 12         |
| Audiencia de Derivación a Mediación                                     | 3          |
| Audiencia de Conversión de la Pena                                      | 0          |
| Audiencia de Disposición de Evidencia                                   | 7          |
| Audiencia de Validación de Acuerdo                                      | 7          |
| Audiencia de Apelación  | 3          |
| Audiencia de Remplazo   |            |
| Audiencia de Desistimiento  | 4          |
| Audiencia de Revocatoria de Suspensión del Proceso Sujeto a Condiciones | 2          |
| Audiencia de Revisión de Cumplimiento de la Sentencia                   | 3          |
| Audiencia de Imposición de Medidas Cautelares Reales                    | 2          |
| Audiencia Devolución de Bienes  | 2          |
| Audiencia Innominadas   | 13         |

Fuente: Centro de Estadísticas, Unidad Regional de Colón





**CUADRO N° 6: MINISTERIO PÚBLICO, FISCALÍA REGIONAL DE COLÓN Y KUNA YALA, SENTENCIAS  
CONDENATORIAS (P) DEL 01 AL 28 DE FEBRERO DE 2017\***

| SENTENCIAS CONDENATORIAS | CANTIDAD  |
|--------------------------|-----------|
|                          | <u>10</u> |

Fuente: Centro de Estadísticas, Unidad Regional de Colón

\* Nota: (p) se refiere a los datos



**CUADRO N° 7: MINISTERIO PÚBLICO, FISCALÍA REGIONAL DE COLÓN Y KUNA YALA, CANTIDAD DE PERSONAS  
CONDENADAS, SEGÚN TIPO DE CONDENA (P) DEL 01 AL 28 DE FEBRERO 2017\***

| TIPO DE CONDENA     | TOTAL     | ACUERDO DE<br>PENA | PROCESO SIMPLIFICADO | PROCESO DIRECTO<br>INMEDIATO | PROCESO DIRECTO |
|---------------------|-----------|--------------------|----------------------|------------------------------|-----------------|
| <u>TOTAL</u>        | <u>11</u> | <u>7</u>           | <u>2</u>             | <u>2</u>                     | <u>0</u>        |
| PERSONAS CONDENADAS | 11        | 7                  | 2                    | 2                            | 0               |

Fuente: Centro de Estadísticas, Unidad Regional de Colón

\* Nota: (p) se refiere a los datos



**CUADRO N° 8: MINISTERIO PÚBLICO, FISCALÍA REGIONAL DE COLÓN Y KUNA YALA, CONDENAS, SEGÚN TIPO  
DE DELITO ESPECÍFICO (P) DEL 01 AL 28 DE FEBRERO 2017\***

| TIPO DE DELITO            | TOTAL     | ACUERDO DE<br>PENA | PROCESO SIMPLIFICADO | PROCESO DIRECTO<br>INMEDIATO | PROCESO DIRECTO |
|---------------------------|-----------|--------------------|----------------------|------------------------------|-----------------|
| <u>TOTAL</u>              | <u>10</u> | <u>6</u>           | <u>2</u>             | <u>2</u>                     | <u>0</u>        |
| HOMICIDIO DOLOSO          | 1         | 1                  | 0                    | 0                            | 0               |
| EXTORSIÓN                 | 1         | 1                  | 0                    | 0                            | 0               |
| VIOLENCIA DOMÉSTICA       | 3         | 3                  | 0                    | 0                            | 0               |
| ROBO                      | 0         | 0                  | 0                    | 0                            | 0               |
| POSESIÓN DE ARMA          | 2         | 0                  | 0                    | 2                            | 0               |
| POSESIÓN SIMPLE DE DROGAS | 3         | 1                  | 2                    | 0                            | 0               |

Fuente: Centro de Estadísticas, Unidad Regional de Colón

\* Nota: (p) se refiere a los datos





**CUADRO N° 9: MINISTERIO PÚBLICO, FISCALÍA REGIONAL DE COLÓN Y KUNA YALA, TIPO DE MEDIDAS CAUTELARES ACEPTADAS (P) DEL 01 AL 28 DE FEBRERO DE 2017\***

| TIPOS DE MEDIAS CAUTELARES  | NÚMERO    |
|---|-----------|
| <b>TOTAL</b>  | <b>58</b> |
| Presentarse Periódicamente  | 23        |
| Prohibición de salir del País                                       | 12        |
| personas  | 3         |
| Mantenerse en su domicilio  | 3         |
| Cambio de Residencia o la Instalación en una residencia determinada | 1         |
| La detención provisional  | 16        |

Fuente: Centro de Estadísticas, Unidad Regional de Colón

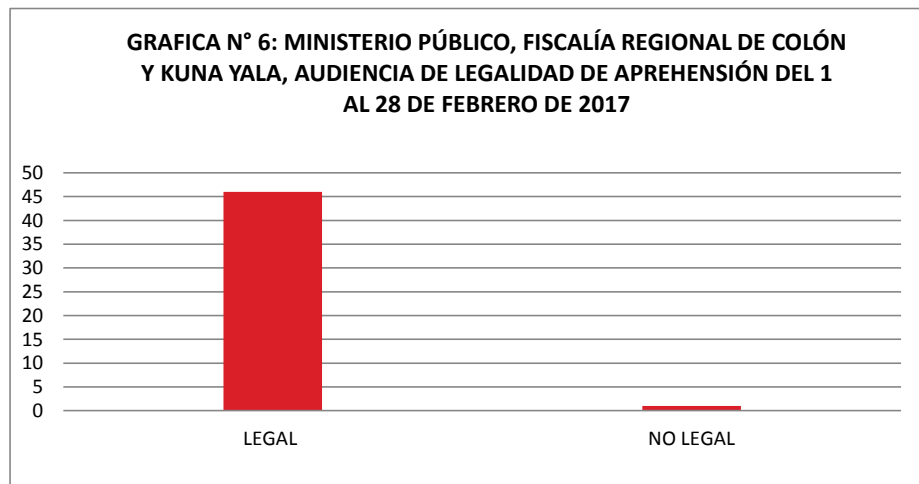
\* Nota: (p) se refiere a los datos



**CUADRO N° 10: MINISTERIO PÚBLICO, FISCALÍA REGIONAL DE COLÓN Y KUNA YALA, AUDIENCIA DE LEGALIDAD DE APREHENSIÓN (P) DEL 01 AL 28 DE FEBRERO DE 2017\***

| AUDIENCIA DE LEGALIDAD DE APREHENSIÓN |           |
|---------------------------------------|-----------|
| <b>TOTAL</b>                          | <b>47</b> |
| LEGAL                                 | 46        |
| NO LEGAL                              | 1         |

Fuente: Centro de Estadísticas, Unidad Regional de Colón



Fuente: Centro de Estadísticas, Unidad Regional de Colón\* Nota: (p) se refiere a los datos preliminares



**CUADRO N°11: MINISTERIO PÚBLICO, FISCALÍA REGIONAL DE COLÓN Y KUNA YALA, TIPO DE SALIDAS (P) DEL 01 AL 28 de FEBRERO DE 2017\***

| TIPO DE SALIDA                              | NÚMERO     | PORCENTAJE  |
|---|------------|-------------|
| <b>TOTAL</b>                                | <b>226</b> | <b>100%</b> |
| <b><u>POR SENTENCIA</u></b>                 |            |             |
| Acuerdo de Pena                             | 6          | 3%          |
| Proceso Simplificado                        | 2          | 1%          |
| Proceso Directo                             | 0          | 0%          |
| Proceso Directo Inmediato                   | 2          | 1%          |
| <b><u>SUSPENDIDAS</u></b>                   |            |             |
| Archivos Provisionales                      | 169        | 75%         |
| Suspensión del Proceso Sujeto a condiciones | 21         | 9%          |
| <b><u>OTROS TIPO DE SALIDA</u></b>          |            |             |
| Declinación por Falta de Competencia        | 2          | 1%          |
| Declinatoria a la Esfera Administrativa-D   | 11         | 5%          |
| Ley 40                                      | 8          | 4%          |
| Desistimiento                               | 4          | 2%          |
| Sistema Mixto                               | 1          | 0%          |

Fuente: Centro de Estadísticas, Unidad Regional de Colón

\* Nota: (p) se refiere a los datos preliminares



**CUADRO N° 12: MINISTERIO PÚBLICO, FISCALÍA REGIONAL DE COLÓN Y KUNA YALA, SALIDAS SEGÚN SECCIÓN (P) DEL DEL 01 AL 28 DE FEBRERO DE 2017\***

| TIPO DE SALIDA           | NÚMERO     | PORCENTAJE  |
|--------------------------|------------|-------------|
| <b>TOTAL</b>             | <b>226</b> | <b>100%</b> |
| Sección de Litigación    | 119        | 53%         |
| Sección de familia       | 53         | 23%         |
| Sección de Homicidios    | 4          | 2%          |
| Fiscalía de Drogas       | 7          | 3%          |
| Personerías              | 13         | 6%          |
| Atención Primaria        | 11         | 5%          |
| Sección de Investigación | 19         | 8%          |

Fuente: Centro de Estadísticas, Unidad Regional de Colón

\* Nota: (p) se refiere a los datos preliminares



**CUADRO N°13: MINISTERIO PÚBLICO, FISCALÍA REGIONAL DE COLÓN Y KUNA YALA, CANTIDAD DE HOMICIDIOS Y TENTATIVAS DE HOMICIDIOS, POR NOTICIAS INGRESADAS (P) DEL 01 AL 28 DE FEBRERO DE 2017\***

| DELITO                   | CANTIDAD |
|--------------------------|----------|
| HOMICIDIOS               | 3        |
| TENTATIVAS DE HOMICIDIOS | 3        |

**Fuente:** Centro de Estadísticas, Unidad Regional de Colón

\* Nota: (p) se refiere a los datos



**CUADRO N°14: MINISTERIO PÚBLICO, FISCALÍA REGIONAL DE COLÓN Y KUNA YALA, CANTIDAD DE HOMICIDIOS Y TENTATIVAS DE HOMICIDIOS, POR NÚMERO DE VICTIMAS (P) DEL 01 AL 28 DE FEBRERO DE 2017\***

| VICTIMAS    | DELITOS |            |                         |
|-------------|---------|------------|-------------------------|
|             | TOTAL   | HOMICIDIOS | TENTATIVA DE HOMICIDIOS |
| HOMBRES     | 7       | 4          | 3                       |
| MUJERES     | 0       | 0          | 0                       |
| DESCONOCIDO | 0       | 0          | 0                       |

**Fuente:** Centro de Estadísticas, Unidad Regional de Colón

\* Nota: (p) se refiere a los datos