

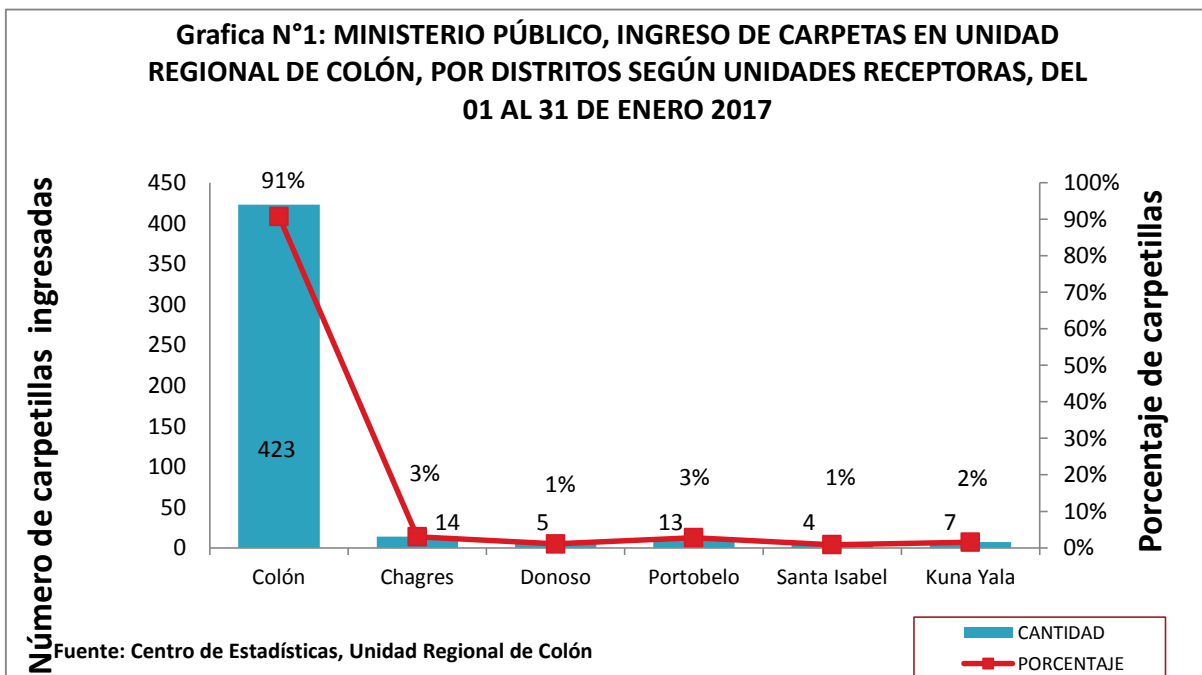


**CUADRO N° 1: MINISTERIO PÚBLICO, FISCALÍA REGIONAL DE COLÓN Y KUNA YALA, INGRESO DE CARPETAS (P) DEL 01 AL 31 DE ENERO 2017\***

PORCENTAJE	100%	75%	24%	1%
ENTRADAS POR UNIDAD RECEPTORA	TOTAL	DENUNCIA	OFICIO	QUERRELLA
<b>TOTAL</b>	<b>466</b>	<b>350</b>	<b>110</b>	<b>6</b>
Sede Principal Ministerio Público de Colón, Edificio YMCA	<b>374</b>	293	75	6
Atención Primaria de Sabanitas	<b>19</b>	17	2	0
Atención Primaria de Buena Vista	<b>20</b>	18	2	0
Fiscalía de Drogas de Colón, Unidad Receptora	<b>18</b>	0	18	0
Personería de Chagres	<b>10</b>	8	2	0
Personería de Donoso	<b>4</b>	4	0	0
Personería de Portobelo	<b>12</b>	6	6	0
Personería de Santa Isabel	<b>4</b>	3	1	0
Personería de Kuna Yala	<b>5</b>	1	4	0

Fuente: Centro de Estadísticas, Unidad Regional de Colón

\* Nota: (p) se refiere a los datos preliminares





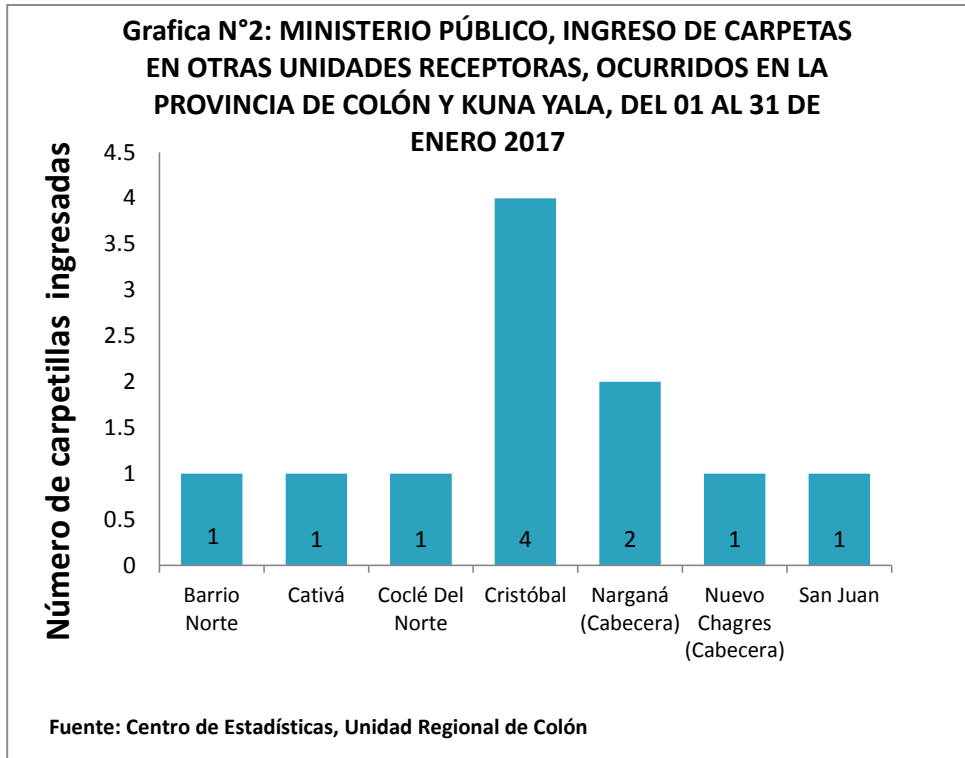


**CUADRO N° 2: MINISTERIO PÚBLICO, FISCALÍA REGIONAL DE COLÓN Y KUNA YALA, INGRESO DE CARPETAS (P) OCURRIDOS EN COLÓN, RECEPTADOS EN OTRAS UNIDADES DEL 01 AL 31 DE ENERO 2017\***

ENTRADAS POR UNIDAD RECEPTORA	TOTAL
<b>TOTAL</b>	<b>11</b>
Atención Primaria Quinta Subregional	2
Atención Primaria Sede - Fiscalía Auxiliar	2
Atención Primaria Subregional Chepo	1
Sede Principal Ministerio Público Las Tablas, Unidad Regiona	1
Unidad Receptora de Propiedad Intelectual y Seguridad Infor	5

**Fuente: Centro de Estadísticas, Unidad Regional de Colón**

\* Nota: (p) se refiere a los datos preliminares







**CUADRO N° 3: MINISTERIO PÚBLICO, FISCALIA REGIONAL DE COLÓN Y KUNA YALA, INGRESO DE CARPETAS (P) POR CORREGIMIENTO DEL 01 AL 31 DE ENERO 2017\***

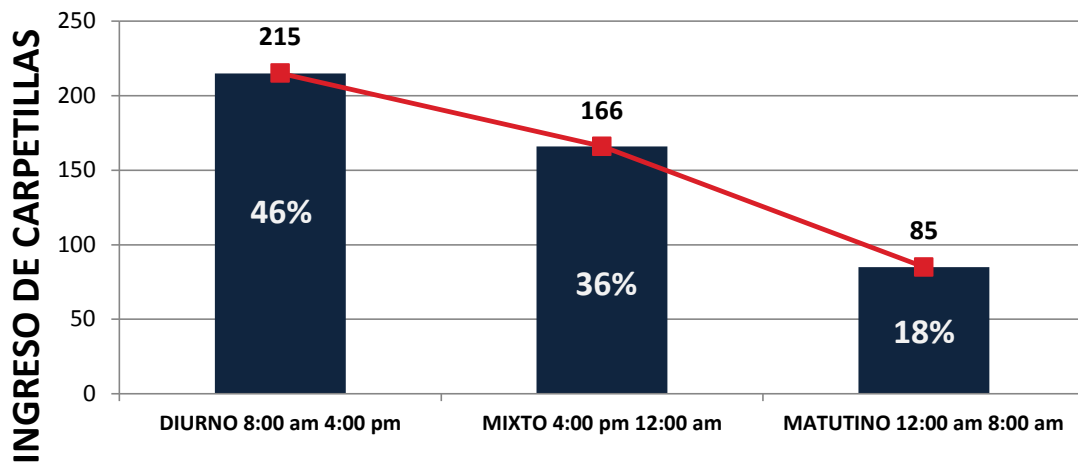
PORCENTAJE		
ENTRADAS POR UNIDAD RECEPTORA	TOTAL	Porcentaje
<b>TOTAL</b>	<b>466</b>	<b>100.00%</b>
Achiote	1	0%
Barrio Norte	54	12%
Barrio Sur	87	19%
Buena Vista	24	5%
Cativá	44	9%
Ciricito	3	1%
Cristóbal	93	20%
El Guabo	3	1%
Escobal	1	0%
Isla Grande	2	0%
Limón	5	1%
María Chiquita	6	1%
Miguel De La Borda (Cabecera)	2	0%
Narganá (Cabecera)	7	2%
Nombre De Dios	3	1%
Nueva Providencia	12	3%
Nuevo Chagres (Cabecera)	1	0%
Palenque (Cabecera)	1	0%
Palmas Bellas	5	1%
Piña	1	0%
Portobelo (Cabecera)	5	1%
Puerto Pilón	28	6%
Río Indio	1	0%
Sabanitas	29	6%
Salamanca	3	1%
Salud	3	1%
San José Del General	2	0%
San Juan	37	8%
Santa Rosa	3	1%

**Fuente: Centro de Estadísticas, Unidad Regional de Colón**



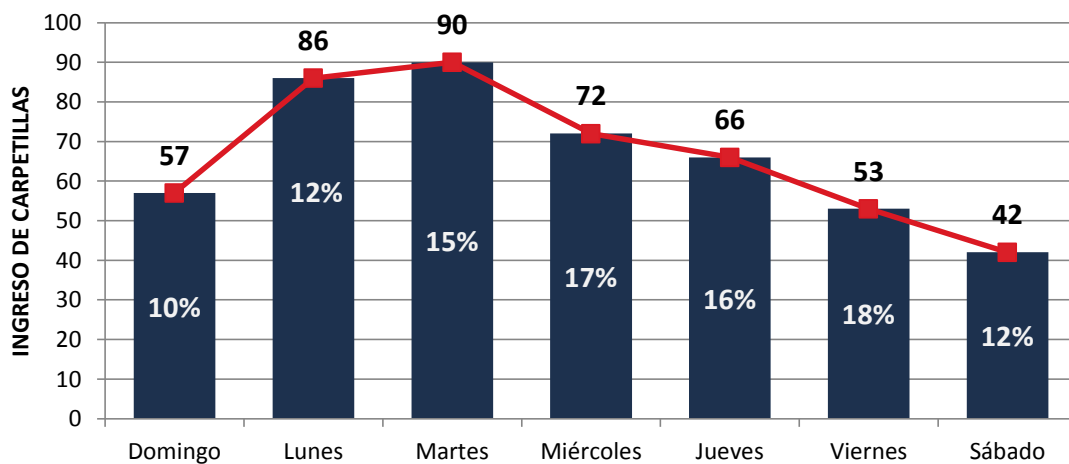


**Grafica N° 3: MINISTERIO PÚBLICO UNIDAD REGIONAL DE COLÓN, INGRESO DE CARPETILLAS SEGÚN TURNOS DE 8 HORAS, DEL 01 AL 31 DE ENERO 2017**



Fuente: Plataforma del Sistema Penal Acusatorio

**Grafica N° 4: MINISTERIO PÚBLICO, UNIDAD REGIONAL DE COLÓN, INGRESO DE CARPETILLA SEGÚN DÍA DE LA SEMANA DEL 01 AL 31 DE ENERO DE 2017**



Fuente: Plataforma del Sistema Penal Acusatorio

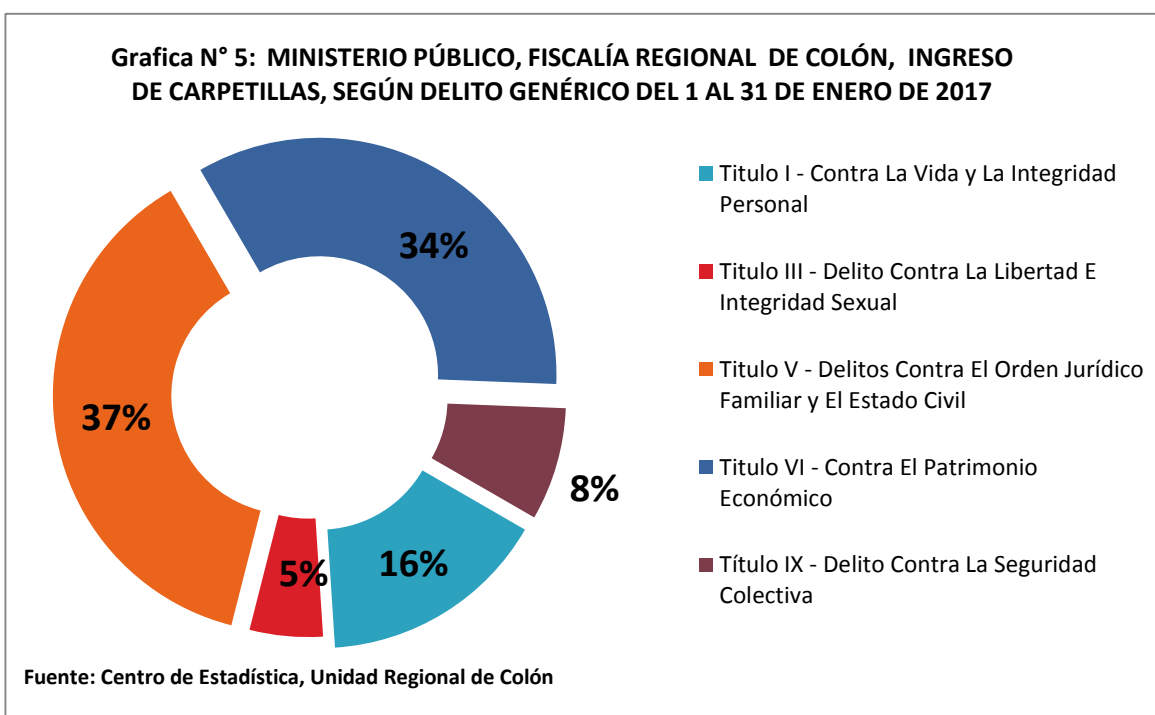






**CUADRO N° 4: MINISTERIO PÚBLICO, FISCALÍA REGIONAL DE COLÓN, INGRESO DE CARPETILLAS, SEGÚN DELITO GENÉRICO (P) DEL 01 AL 31 DE ENERO 2017\***

DELITOS ESPECÍFICOS	NÚMERO	PORCENTAJE
<b>TOTAL</b>	<b>466</b>	<b>100%</b>
Titulo I - Contra La Vida y La Integridad Personal	69	14.81%
Titulo II - Delito Contra La Libertad	10	2.15%
Titulo III - Delito Contra La Libertad E Integridad Sexual	22	4.72%
Titulo IV - Delitos Contra El Honor de La Persona Natural	2	0.43%
Titulo V - Delitos Contra El Orden Jurídico Familiar y El Estado Civil	166	35.62%
Titulo VI - Contra El Patrimonio Económico	150	32.19%
Título VII Delitos Contra El Orden Económico	3	0.64%
Título IX - Delito Contra La Seguridad Colectiva	34	7.30%
Titulo X - Delito Contra La Administración Pública	4	0.86%
Titulo XI - Delito Contra La Fe Pública	2	0.43%
Titulo XI - Delito Contra La Administración de Justicia	2	0.43%
Titulo XIII - Delitos Contra El Ambiente y El Ordenamiento Territorial	2	0.43%



Fuente: Centro de Estadísticas, Unidad Regional de Colón





**CUADRO N° 5: MINISTERIO PÚBLICO, FISCALÍA REGIONAL DE COLÓN, INGRESO DE CARPETILLAS, SEGÚN DELITO ESPECÍFICO (P) DEL 01 AL 31 DE ENERO 2017\***

DELITOS ESPECÍFICOS	NÚMERO	PORCENTAJE
<b>TOTAL</b>	<b>466</b>	<b>100.00</b>
<b>Título I - Contra La Vida y La Integridad Personal</b>		
Homicidios	8	1.7
Muertes Naturales	13	2.8
Tentativa de Homicidio	7	1.5
Homicidio Culposo	7	1.5
Lesiones Personales	20	4.3
Lesiones Culposas	3	0.6
Aborto Provocado	1	0.2
Violencia de Género	4	0.9
En Investigación	2	0.4
<b>Título II - Delito Contra La Libertad</b>		
Delitos Contra la Libertad Individual	3	0.6
Secuestro	0	0.0
Extorsión	3	0.6
Desaparecido	3	0.6
Violación de Domicilio	2	0.4
Inviolabilidad del Secreto y el Derecho a la Intimidad	0	0.0
<b>Título III - Delito Contra La Libertad E Integridad Sexual</b>		
Violación y Otros Delitos Sexuales	16	3.4
Actos Libidinosos	3	0.6
Corrupción de Personas Menores de Edad	1	0.2
Relaciones Consentidas con personas Menores de Edad	3	0.6
<b>Título IV - Delitos Contra El Honor de La Persona Natural</b>		
Injuria y Calumnia	2	0.4
<b>Título V - Delitos Contra El Orden Jurídico Familiar y El Estado Civil</b>		
Violencia Domestica	141	30.3
Maltrato al Niño, Niña, o Adolescente	25	5.4
Sustracción de Menores	0	0.0
<b>Título VI - Contra El Patrimonio Económico</b>		
Hurto	75	16.1
Hurto Agravado	0	0.0

Hurto con Abuso de Confianza	0	0.0
Robo	54	11.6
Tentativa de Robo	1	0.2
Estafa	8	1.7
Apropiación Indebida	3	0.6
Usurpación	1	0.2
Daños	8	1.7
<b>Título VII - Delitos Contra El Orden Económico</b>		
Delitos Financieros	0	0.0
Cometidos con Cheques y Tarjetas de Crédito	3	0.6
<b>Título IX - Delito Contra La Seguridad Colectiva</b>		
Que Implican un Delito común	2	0.4
Relacionados con Droga	20	4.3
Posesión y Tráfico de Armas	13	2.8
<b>Título X - Delito Contra La Administración Pública</b>		
Tráfico de Influencias	0	0.0
Abuso de Autoridad e Infracción de los Servidores Públicos	5	1.1
<b>Título XI - Delito Contra La Fé Pública</b>		
Falsificación de Documentos	1	0.2
Simulación de Hechos Punible y Calumnia en Actuaciones	1	0.2
<b>Título XII - Delito Contra La Administración de Justicia</b>		
Receptación de Cosas Provenientes del Delito	1	0.2
Evasión	1	0.2
<b>Título XII - Delito Contra La Administración de Justicia</b>		
Contra los Recursos Naturales	1	0.2
La Vida Silvestre	1	0.2

Fuente: Unidad de Estadísticas de Colón

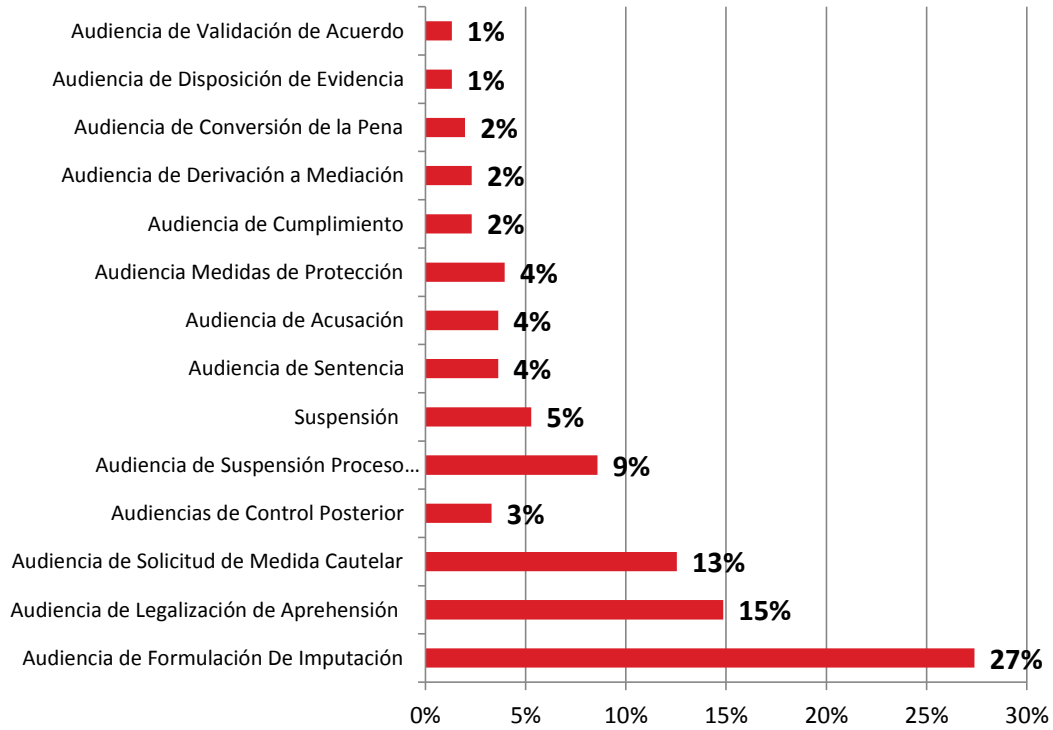


**CUADRO N° 6: MINISTERIO PÚBLICO, FISCALÍA REGIONAL DE COLÓN, NÚMERO DE AUDIENCIAS REALIZADAS EN EL SISTEMA PENAL ACUSATORIO, SEGÚN TIPO DE AUDIENCIAS (P) DEL 01 AL 31 DE ENERO DE 2017\***

TIPO DE AUDIENCIAS REALIZADAS	NÚMERO	PORCENTAJE
<b>TOTAL</b>	<b>303</b>	<b>100%</b>
Audiencia de Formulación De Imputación	83	27%
Audiencia de Legalización de Aprehesión	45	15%
Audiencia de Solicitud de Medida Cautelar	38	13%
Audiencias de Control Posterior	10	3%
Audiencia de Suspensión Proceso Condicional Sujeto a Condiciones	26	9%
Suspensión	16	5%
Audiencia de Sentencia	11	4%
Audiencia de Acusación	11	4%
Audiencia Medidas de Protección	12	4%
Audiencia de Cumplimiento	7	2%
Audiencia de Derivación a Mediación	7	2%
Audiencia de Conversión de la Pena	6	2%
Audiencia de Disposición de Evidencia	4	1%
Audiencia de Validación de Acuerdo	4	1%
Audiencia de Apelación	2	1%
Audiencia de Desistimiento	1	0%
Audiencia de Revocatoria de Suspensión del Proceso Sujeto a Condicion	2	1%
Audiencia de Revisión de Cumplimiento de la Sentencia	4	1%
Audiencia Devolución de Bienes	1	0%
Audiencia Innominada	3	1%
Otro Tipo de Solicitudes de Audiencias	10	3%

**Grafica N° 6 AUDIENCIAS CON MAYOR INCIDENCIAS REALIZADAS**

Fu





**CUADRO N° 7: MINISTERIO PÚBLICO, FISCALÍA REGIONAL DE COLÓN, SENTENCIAS CONDENATORIAS (P) DEL 01 AL 31 DE ENERO DE 2017\***

SENTENCIAS CONDENATORIAS	CANTIDAD
	<u>11</u>

Fuente: Centro de Estadísticas, Unidad Regional de Colón

\* Nota: (p) se refiere a los datos



**CUADRO N° 8: MINISTERIO PÚBLICO, FISCALÍA REGIONAL DE COLÓN, CANTIDAD DE PERSONAS CONDENADAS, SEGÚN TIPO DE CONDENA (P) DEL 01 AL 31 DE ENERO 2017\***

TIPO DE CONDENA	TOTAL	ACUERDO DE PENA	PROCESO SIMPLIFICADO	PROCESO DIRECTO INMEDIATO	PROCESO DIRECTO
<u>TOTAL</u>	<u>11</u>	<u>4</u>	<u>2</u>	<u>4</u>	<u>1</u>
PERSONAS CONDENADAS	11	4	2	4	1

Fuente: Centro de Estadísticas, Unidad Regional de Colón

\* Nota: (p) se refiere a los datos



**CUADRO N° 9: MINISTERIO PÚBLICO, FISCALÍA REGIONAL DE COLÓN, CONDENAS, SEGÚN TIPO DE DELITO ESPECÍFICO (P) DEL 01 AL 31 DE ENERO 2017\***

TIPO DE DELITO	TOTAL	ACUERDO DE PENA	PROCESO SIMPLIFICADO	PROCESO DIRECTO INMEDIATO	PROCESO DIRECTO
<u>TOTAL</u>	<u>11</u>	<u>4</u>	<u>2</u>	<u>4</u>	<u>1</u>
ROBO	3	1	0	2	0
POSESIÓN DE ARMA	4	1	0	2	1
POSESIÓN SIMPLE DE DROGAS	4	2	2	0	0

Fuente: Centro de Estadísticas, Unidad Regional de Colón

\* Nota: (p) se refiere a los datos





**CUADRO N° 10: MINISTERIO PÚBLICO, UNIDAD REGIONAL DE COLÓN, TIPO DE MEDIDAS CAUTELARES  
ACEPTADAS (P) DEL 01 AL 31 DE ENERO DE 2017\***

TIPOS DE MEDIDAS CAUTELARES	NÚMERO
<b>TOTAL</b>	<b>58</b>
Presentarse Periódicamente	21
Prohibición de salir del País	13
Mantenerse en su domicilio	1
La detención provisional	23

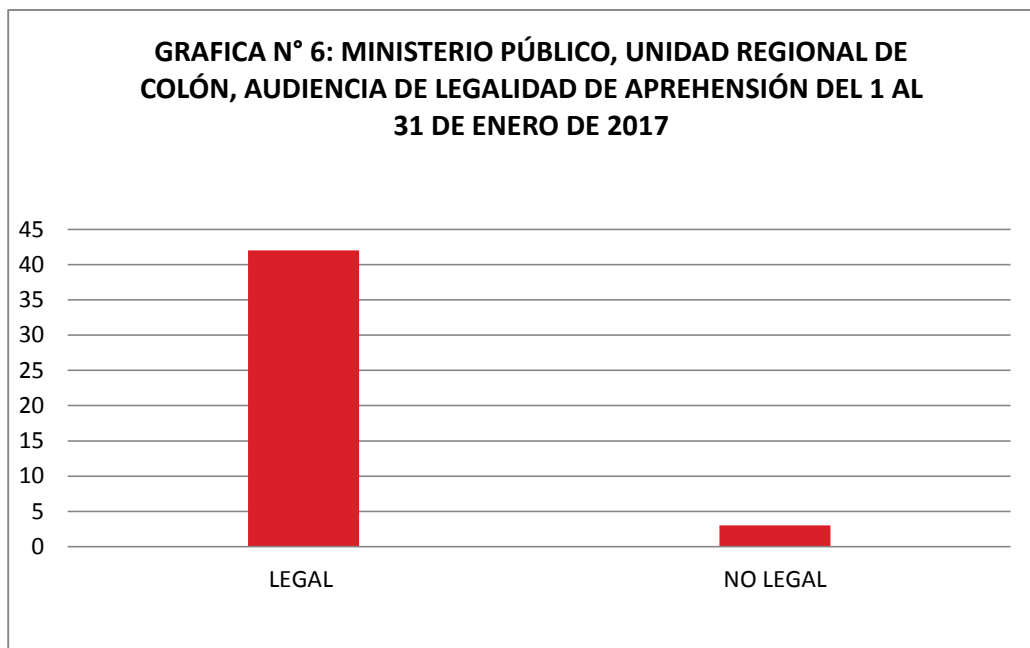
**Fuente:** Centro de Estadísticas, Unidad Regional de Colón

\* Nota: (p) se refiere a los datos

**CUADRO N° 11: MINISTERIO PÚBLICO, FISCALÍA REGIONAL DE COLÓN, AUDIENCIA DE LEGALIDAD DE  
APREHENSIÓN (P) DEL 01 AL 31 DE ENERO DE 2017\***

AUDIENCIA DE LEGALIDAD DE APREHENSIÓN	
<b>TOTAL</b>	<b>45</b>
LEGAL	42
NO LEGAL	3

**Fuente:** Centro de Estadísticas, Unidad Regional de Colón



**Fuente:** Centro de Estadísticas, Unidad Regional de Colón. Nota: (p) se refiere a los datos preliminares



**CUADRO N°12: MINISTERIO PÚBLICO, FISCALÍA REGIONAL DE COLÓN, TIPO DE SALIDAS (P) DEL 01 AL 31 DE ENERO DE 2017\***

TIPO DE SALIDA	NÚMERO	PORCENTAJE
TOTAL	<u>167</u>	<u>100%</u>
Acuerdo de Pena	4	2%
Proceso Simplificado	2	1%
Proceso Directo	1	1%
Proceso Directo Inmediato	3	2%
Causas Archivadas	113	68%
Causas Archivadas por Acuerdo de Mediación	1	1%
Declinación por Falta de Competencia	1	1%
Declinatoria a la Esfera Administrativa-D	16	10%
Suspensión del Proceso Sujeto a condiciones	25	15%
Sistema Mixto	1	1%

**Fuente: Centro de Estadísticas, Unidad Regional de Colón**

\* Nota: (p) se refiere a los datos preliminares

**CUADRO N° 13: MINISTERIO PÚBLICO, FISCALÍA REGIONAL DE COLÓN, SALIDAS SEGÚN SECCIÓN (P) DEL DEL 01 AL 31 DE ENERO DE 2017\***

TIPO DE SALIDA	NÚMERO	PORCENTAJE
TOTAL	<u>167</u>	<u>100%</u>
Sección de Litigación	72	43%
Sección de familia	30	18%
Fiscalía de Drogas	19	11%
Personerías	29	17%
Atención Primaria	11	7%
Sección de Investigación	6	4%

**Fuente: Centro de Estadísticas, Unidad Regional de Colón**

\* Nota: (p) se refiere a los datos preliminares





**CUADRO N°14: MINISTERIO PÚBLICO, FISCALÍA REGIONAL DE COLÓN, CANTIDAD DE HOMICIDIOS Y TENTATIVAS DE HOMICIDIOS, POR NOTICIAS INGRESADAS (P) DEL 01 AL 31 DE ENERO DE 2017\***

DELITO	CANTIDAD
HOMICIDIOS	8
TENTATIVAS DE HOMICIDIOS	7

**Fuente: Centro de Estadísticas, Unidad Regional de Colón**

\* Nota: (p) se refiere a los datos



**CUADRO N°15: MINISTERIO PÚBLICO, FISCALÍA REGIONAL DE COLÓN, CANTIDAD DE HOMICIDIOS Y TENTATIVAS DE HOMICIDIOS, POR NÚMERO DE VICTIMAS (P) DEL 01 AL 31 DE ENERO DE 2017\***

VICTIMAS	DELITOS		
	TOTAL	HOMICIDIOS	TENTATIVA DE HOMICIDIOS
HOMBRES	14	5	9
MUJERES	6	2	4
DESCONOCIDO	2	2	0

**Fuente: Centro de Estadísticas, Unidad Regional de Colón**

\* Nota: (p) se refiere a los datos