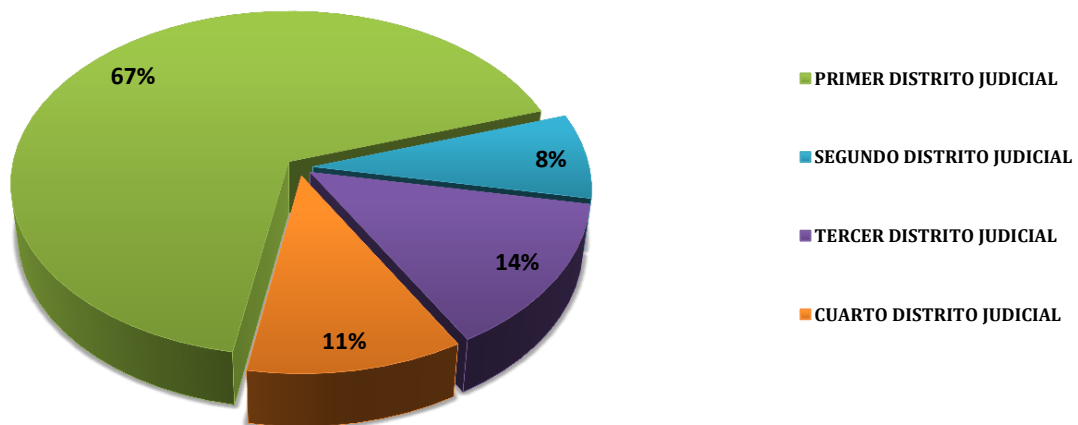
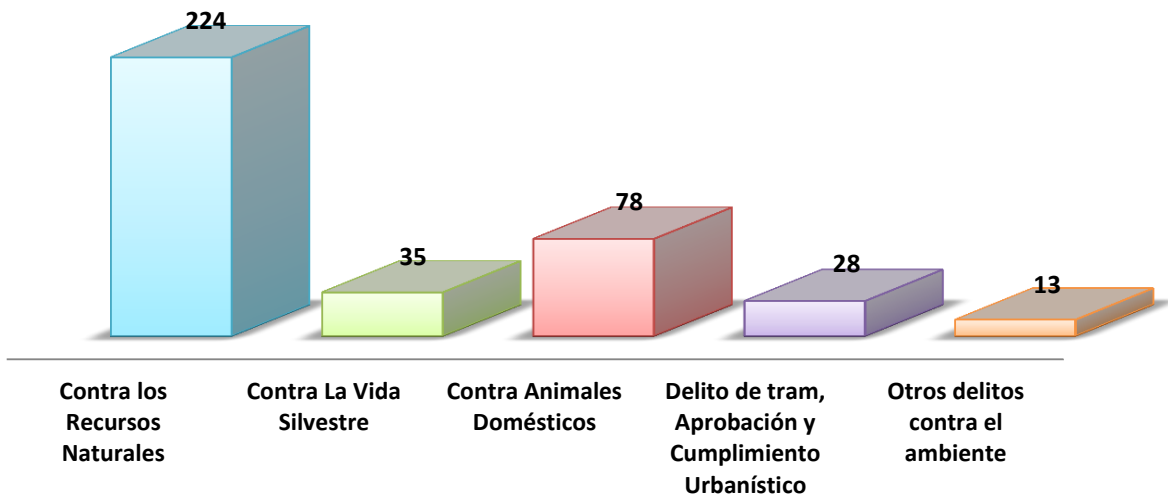




**MINISTERIO PÚBLICO  
CENTRO DE ESTADÍSTICA  
NÚMERO DE CASOS REGISTRADOS POR EL DELITOS CONTRA EL AMBIENTE  
Y EL ORDENAMIENTO TERRITORIAL A NIVEL NACIONAL  
1 DE ENERO AL 31 de DICIEMBRE 2016**

DISTRITOS JUDICIALES	TOTAL	Contra los Recursos Naturales	Contra La Vida Silvestre	Contra Animales Domésticos	Delito de tram, Aprobación y Cumplimiento Urbanístico	Otros delitos contra el ambiente
<b>TOTAL</b>	<b>378</b>	<b>224</b>	<b>35</b>	<b>78</b>	<b>28</b>	<b>13</b>
PRIMER DISTRITO JUDICIAL	254	168	19	35	21	11
SEGUNDO DISTRITO JUDICIAL	30	15	2	11	1	1
TERCER DISTRITO JUDICIAL	52	22	4	24	2	0
CUARTO DISTRITO JUDICIAL	42	19	10	8	4	1



**Fuente:** Fiscalías de Circuito Ordinarias, Descarga y Personerías Municipales a Nivel Nacional

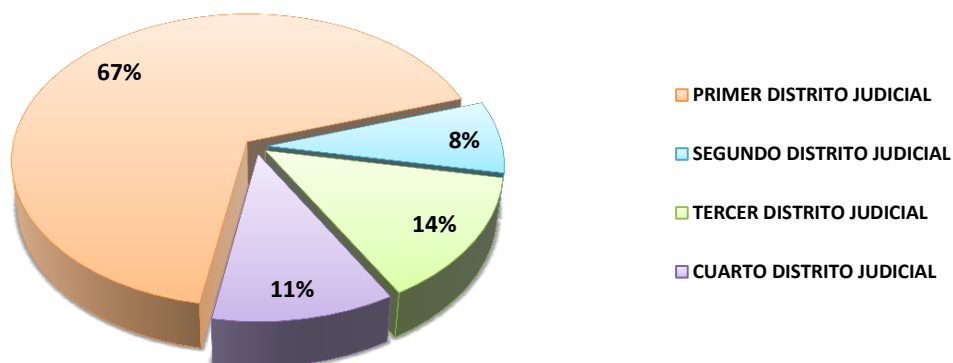


**MINISTERIO PÚBLICO  
CENTRO DE ESTADÍSTICA  
NÚMERO DE CASOS REGISTRADOS POR EL DELITOS CONTRA EL AMBIENTE  
Y EL ORDENAMIENTO TERRITORIAL A NIVEL NACIONAL  
1 DE ENERO AL 31 de DICIEMBRE 2016**

DISTRITOS JUDICIALES	TOTAL	PORCENTAJE
	<b>378</b>	100.00%
PRIMER DISTRITO JUDICIAL	254	67.20%
SEGUNDO DISTRITO JUDICIAL	30	7.94%
TERCER DISTRITO JUDICIAL	52	13.76%
CUARTO DISTRITO JUDICIAL	42	11.11%



**MINISTERIO PÚBLICO  
CENTRO DE ESTADÍSTICA  
NÚMERO DE CASOS REGISTRADOS POR EL DELITOS CONTRA EL AMBIENTE  
Y EL ORDENAMIENTO TERRITORIAL A NIVEL NACIONAL  
1 DE ENERO AL 31 de DICIEMBRE 2016**



**Fuente:** Fiscalías de Circuito Ordinarias, Descarga y Personerías Municipales a Nivel Nacional