



**Ministerio Público
Centro de Estadísticas,
Unidades Regionales de Coclé y Veraguas
INFORME ESTADÍSTICO DEL SISTEMA
PENAL ACUSATORIO :
DE ENERO A FEBRERO 2017.**

MINISTERIO PÚBLICO
HECHOS REGISTRADOS EN EL 2° DISTRITO JUDICIAL DE PANAMÁ, POR PROVINCIA, SEGÚN DELITO GENÉRICO Y ESPECIFICO: DEL 1 DE ENERO AL 28 DE FEBRERO DE 2017.

| Delito Genérico y Especifico | Denuncias Registradas | | Provincia | | | |
|---|-----------------------|---------------------|------------------|---------------------|------------------|---------------------|
| | | | Coclé | | Veraguas | |
| | Número | % | Número | % | Número | % |
| Total General | 1093 | 100 | 625 | 100 | 468 | 100 |
| <u>Contra La Vida y La Integridad Personal</u> | <u>147</u> | <u>13.45</u> | <u>78</u> | <u>12.48</u> | <u>69</u> | <u>14.74</u> |
| Contra La Vida Humana | 93 | 8.51 | 46 | 7.36 | 47 | 10.04 |
| Homicidio | 13 | 1.19 | 4 | 0.64 | 9 | 1.92 |
| Homicidio Doloso Simple | 1 | 0.09 | 1 | 0.16 | 0 | 0 |
| Homicidio Doloso Agravado | 1 | 0.09 | 0 | 0 | 1 | 0.21 |
| Homicidio Culposo | 11 | 1.01 | 3 | 0.48 | 8 | 1.71 |
| <u>Lesiones Personales</u> | <u>80</u> | <u>7.32</u> | <u>42</u> | <u>6.72</u> | <u>38</u> | <u>8.12</u> |
| Lesiones Personales Simple | 45 | 4.12 | 28 | 4.48 | 17 | 3.63 |
| Lesiones Personales Agravadas | 3 | 0.27 | 0 | 0 | 3 | 0.64 |
| Lesiones Personales Con Resultado a Muerte | 9 | 0.82 | 1 | 0.16 | 8 | 1.71 |
| Lesiones Culposas Simple | 18 | 1.65 | 10 | 1.6 | 8 | 1.71 |
| Lesiones Personales A Servidores de Seguridad Pública | 5 | 0.46 | 3 | 0.48 | 2 | 0.43 |
| <u>Abandono de Niños y Otras Personas Incapaces de Velar por su Seguridad o su Salud</u> | <u>2</u> | <u>0.18</u> | <u>2</u> | <u>0.32</u> | <u>0</u> | <u>0</u> |
| <u>Causa de Muerte</u> | <u>52</u> | <u>4.76</u> | <u>30</u> | <u>4.8</u> | <u>22</u> | <u>4.7</u> |
| <u>Delito Contra La Libertad</u> | <u>21</u> | <u>1.92</u> | <u>12</u> | <u>1.92</u> | <u>9</u> | <u>1.92</u> |
| Delito Contra La Libertad Individual | 8 | 0.73 | 6 | 0.96 | 2 | 0.43 |
| Privación de Libertad | 4 | 0.37 | 3 | 0.48 | 1 | 0.21 |
| Secuestro Simple | 2 | 0.18 | 2 | 0.32 | 0 | 0 |
| Extorsión | 1 | 0.09 | 0 | 0 | 1 | 0.21 |
| Sustracción o Retención de Menores de Edad | 1 | 0.09 | 1 | 0.16 | 0 | 0 |
| <u>Delitos Contra La Inviolabilidad del Domicilio o Lugar de Trabajo</u> | <u>12</u> | <u>1.1</u> | <u>5</u> | <u>0.8</u> | <u>7</u> | <u>1.5</u> |
| Inviolabilidad de Domicilio | 11 | 1.01 | 5 | 0.8 | 6 | 1.28 |
| Inviolabilidad de Oficina Privada o Lugar Reservado | 1 | 0.09 | 0 | 0 | 1 | 0.21 |
| <u>Delito Contra La Libertad de Culto</u> | <u>1</u> | <u>0.09</u> | <u>1</u> | <u>0.16</u> | <u>0</u> | <u>0</u> |
| Profanación de Tumbas | 1 | 0.09 | 1 | 0.16 | 0 | 0 |

Fuente: Centro de Estadísticas, Unidad Regional de Coclé y Veraguas.

MINISTERIO PÚBLICO

HECHOS REGISTRADOS EN EL 2° DISTRITO JUDICIAL DE PANAMÁ, POR PROVINCIA, SEGÚN DELITO GENÉRICO Y ESPECIFICO: DEL 1 DE ENERO AL 28 DE FEBRERO DE 2017.

| Delito Genérico y Especifico | Denuncias Registradas | | Provincia | | | |
|---|-----------------------|---------------------|-------------------|---------------------|-------------------|---------------------|
| | | | Coclé | | Veraguas | |
| | Número | % | Número | % | Número | % |
| <u>Delito Contra La Libertad E Integridad Sexual</u> | <u>100</u> | <u>9.15</u> | <u>64</u> | <u>10.24</u> | <u>36</u> | <u>7.69</u> |
| <u>Violación y Otros Delitos Sexuales</u> | <u>99</u> | <u>9.06</u> | <u>63</u> | <u>10.08</u> | <u>36</u> | <u>7.69</u> |
| Violación | 24 | 2.2 | 18 | 2.88 | 6 | 1.28 |
| Violación Agravada | 4 | 0.37 | 2 | 0.32 | 2 | 0.43 |
| Relaciones Sexuales Consentidas Con Menores de 18 y Mayores de 14 | 59 | 5.4 | 38 | 6.08 | 21 | 4.49 |
| Relaciones Sexuales Consentidas Con Menores de 18 y Mayores de 14 Agravada | 6 | 0.55 | 4 | 0.64 | 2 | 0.43 |
| Actos Libidinosos | 6 | 0.55 | 1 | 0.16 | 5 | 1.07 |
| <u>Corrupción de Personas Menores de Edad, Eplotación Sexual Comercial y Otras Conductas</u> | <u>1</u> | <u>0.09</u> | <u>1</u> | <u>0.16</u> | <u>0</u> | <u>0</u> |
| Corrupción de Personas Menores de Edad | 1 | 0.09 | 1 | 0.16 | 0 | 0 |
| <u>Delitos Contra El Honor de La Persona Natural</u> | <u>5</u> | <u>0.46</u> | <u>2</u> | <u>0.32</u> | <u>3</u> | <u>0.64</u> |
| Injuria | 2 | 0.18 | 1 | 0.16 | 1 | 0.21 |
| Injuria Agravada | 2 | 0.18 | 0 | 0 | 2 | 0.43 |
| Calumnia | 1 | 0.09 | 1 | 0.16 | 0 | 0 |
| <u>Delitos Contra El Orden Jurídico Familiar y El Estado Civil</u> | <u>269</u> | <u>24.61</u> | <u>157</u> | <u>25.12</u> | <u>112</u> | <u>23.93</u> |
| <u>Violencia Doméstica</u> | <u>212</u> | <u>19.4</u> | <u>118</u> | <u>18.88</u> | <u>94</u> | <u>20.09</u> |
| Violencia Doméstica | 212 | 19.4 | 118 | 18.88 | 94 | 20.09 |
| Maltrato de Niño, Niña o Adolescentes | 31 | 2.84 | 16 | 2.56 | 15 | 3.21 |
| Maltrato al Menor | 24 | 2.2 | 14 | 2.24 | 10 | 2.14 |
| Maltrato Al Menor Agravado | 6 | 0.55 | 1 | 0.16 | 5 | 1.07 |
| Maltrato Al Menor Culposo | 1 | 0.09 | 1 | 0.16 | 0 | 0 |
| <u>Delitos Contra La Familia</u> | <u>26</u> | <u>2.38</u> | <u>23</u> | <u>3.68</u> | <u>3</u> | <u>0.64</u> |
| Incumplimiento de Deberes Familiares | 26 | 2.38 | 23 | 3.68 | 3 | 0.64 |

Fuente: Centro de Estadísticas, Unidad Regional de Coclé y Veraguas.

MINISTERIO PÚBLICO
HECHOS REGISTRADOS EN EL 2° DISTRITO JUDICIAL DE PANAMÁ, POR PROVINCIA, SEGÚN DELITO GENÉRICO Y ESPECIFICO: DEL 1 DE ENERO AL 28 DE FEBRERO DE 2017.

| Delito Genérico y Especifico | Denuncias Registradas | | Provincia | | | |
|--|-----------------------|---------------------|-------------------|---------------------|-------------------|---------------------|
| | Número | % | Coclé | | Veraguas | |
| | | | Número | % | Número | % |
| <u>Contra El Patrimonio Económico</u> | <u>319</u> | <u>29.19</u> | <u>174</u> | <u>27.84</u> | <u>145</u> | <u>30.98</u> |
| <u>Hurto</u> | <u>204</u> | <u>18.66</u> | <u>103</u> | <u>16.48</u> | <u>101</u> | <u>21.58</u> |
| Hurto Simple | 95 | 8.69 | 63 | 10.08 | 32 | 6.84 |
| Hurto En Establecimiento Público o Cosas Destinadas Al Uso Público | 2 | 0.18 | 1 | 0.16 | 1 | 0.21 |
| Hurto Con Destreza | 3 | 0.27 | 2 | 0.32 | 1 | 0.21 |
| Hurto Con Abuso de Confianza | 3 | 0.27 | 2 | 0.32 | 1 | 0.21 |
| Hurto en Lugar Destinado a Habitación | 8 | 0.73 | 2 | 0.32 | 6 | 1.28 |
| Hurto Con Fractura | 63 | 5.76 | 17 | 2.72 | 46 | 9.83 |
| Hurto de Cosas Valorados en Mas de B/. 20,000.00 | 1 | 0.09 | 0 | 0 | 1 | 0.21 |
| Hurto a Conductores o Usuarios del Transporte Público | 1 | 0.09 | 0 | 0 | 1 | 0.21 |
| Hurto De Vehículo Automotor | 5 | 0.46 | 1 | 0.16 | 4 | 0.85 |
| Hurto Pecuario | 21 | 1.92 | 13 | 2.08 | 8 | 1.71 |
| Hurto Pecuario Agravado | 2 | 0.18 | 2 | 0.32 | 0 | 0 |
| <u>Robo</u> | <u>51</u> | <u>4.67</u> | <u>30</u> | <u>4.8</u> | <u>21</u> | <u>4.49</u> |
| Robo | 20 | 1.83 | 16 | 2.56 | 4 | 0.85 |
| Robo Agravado | 6 | 0.55 | 1 | 0.16 | 5 | 1.07 |
| Robo a Mano Armada | 25 | 2.29 | 13 | 2.08 | 12 | 2.56 |
| Estafa y Otros Fraudes | 33 | 3.02 | 21 | 3.36 | 12 | 2.56 |
| <u>Estafa</u> | <u>31</u> | <u>2.84</u> | <u>19</u> | <u>3.04</u> | <u>12</u> | <u>2.56</u> |
| Estafa Agravada | 2 | 0.18 | 2 | 0.32 | 0 | 0 |
| Apropiaciones Indebidas | 7 | 0.64 | 4 | 0.64 | 3 | 0.64 |
| Apropiación Indebida | 7 | 0.64 | 4 | 0.64 | 3 | 0.64 |
| Ususparción | 2 | 0.18 | 1 | 0.16 | 1 | 0.21 |
| Usurpación | 1 | 0.09 | 0 | 0 | 1 | 0.21 |
| Usurpación Agravada | 1 | 0.09 | 1 | 0.16 | 0 | 0 |
| <u>Daños</u> | <u>22</u> | <u>2.01</u> | <u>15</u> | <u>2.4</u> | <u>7</u> | <u>1.5</u> |
| Daños | 19 | 1.74 | 13 | 2.08 | 6 | 1.28 |
| Daños Agravados | 3 | 0.27 | 2 | 0.32 | 1 | 0.21 |

Fuente: Centro de Estadísticas, Unidad Regional de Coclé y Veraguas.

MINISTERIO PÚBLICO

HECHOS REGISTRADOS EN EL 2° DISTRITO JUDICIAL DE PANAMÁ, POR PROVINCIA, SEGÚN DELITO GENÉRICO Y ESPECIFICO: DEL 1 DE ENERO AL 28 DE FEBRERO DE 2017.

| Delito Genérico y Especifico | Denuncias Registradas | | Provincia | | | |
|---|-----------------------|--------------------|------------------|--------------------|------------------|--------------------|
| | | | Coclé | | Veraguas | |
| | Número | % | Número | % | Número | % |
| <u>Delitos Contra El Orden Económico</u> | <u>48</u> | <u>4.39</u> | <u>37</u> | <u>5.92</u> | <u>11</u> | <u>2.35</u> |
| Retención Indevida de Cuotas | 42 | 3.84 | 33 | 5.28 | 9 | 1.92 |
| Retención y evación de Cuotas | 36 | 3.29 | 27 | 4.32 | 9 | 1.92 |
| Retención de Descuentos Voluntarios del Salario | 6 | 0.55 | 6 | 0.96 | 0 | 0 |
| Delitos Financieros | 1 | 0.09 | 1 | 0.16 | 0 | 0 |
| Apoderamiento y uso indebido de dinero y valores de una entidad bancaria | 1 | 0.09 | 1 | 0.16 | 0 | 0 |
| <u>Delitos de Blanqueo de Capital</u> | <u>1</u> | <u>0.09</u> | <u>1</u> | <u>0.16</u> | <u>0</u> | <u>0</u> |
| Blanqueo de Capitales | 1 | 0.09 | 1 | 0.16 | 0 | 0 |
| <u>Delitos Cometidos Con Cheques y Tarjeta de Crédito o Débito</u> | <u>4</u> | <u>0.37</u> | <u>2</u> | <u>0.32</u> | <u>2</u> | <u>0.43</u> |
| Delito Cometido Con Cheque Dolosos | 2 | 0.18 | 0 | 0 | 2 | 0.43 |
| Delito Cometido Con Tarjeta de Crédito o Débito | 2 | 0.18 | 2 | 0.32 | 0 | 0 |
| Delito Contra La Seguridad Colectiva | 136 | 12.44 | 73 | 11.68 | 63 | 13.46 |
| Delitos Que Impican Un Peligro Común | 7 | 0.64 | 6 | 0.96 | 1 | 0.21 |
| Incendiarismo | 7 | 0.64 | 6 | 0.96 | 1 | 0.21 |
| <u>Delitos Relacionados Con Drogas</u> | <u>79</u> | <u>7.23</u> | <u>36</u> | <u>5.76</u> | <u>43</u> | <u>9.19</u> |
| Comercialización Ilícita de Drogas | 3 | 0.27 | 2 | 0.32 | 1 | 0.21 |
| Posesión Simple de Drogas | 43 | 3.93 | 13 | 2.08 | 30 | 6.41 |
| Posesión Agravada de Drogas | 33 | 3.02 | 21 | 3.36 | 12 | 2.56 |
| <u>Posesión y Tráfico de Armas y Explosivos</u> | <u>50</u> | <u>4.57</u> | <u>31</u> | <u>4.96</u> | <u>19</u> | <u>4.06</u> |
| Posesión Ilícita de Arma | 49 | 4.48 | 30 | 4.8 | 19 | 4.06 |
| Posesión Ilícita de Arma Con Serie Limada | 1 | 0.09 | 1 | 0.16 | 0 | 0 |

Fuente: Centro de Estadísticas, Unidad Regional de Coclé y Veraguas.


MINISTERIO PÚBLICO

HECHOS REGISTRADOS EN EL 2° DISTRITO JUDICIAL DE PANAMÁ, POR PROVINCIA, SEGÚN DELITO GENÉRICO Y ESPECÍFICO: DEL 1 DE ENERO AL 28 DE FEBRERO DE 2017.

| Delito Genérico y Especifico | Denuncias Registradas | | Provincia | | | |
|---|-----------------------|--------------------|------------------|--------------------|-----------------|--------------------|
| | Número | % | Coclé | | Veraguas | |
| | | | Número | % | Número | % |
| <u>Delito Contra La Administración Pública</u> | <u>11</u> | <u>1.01</u> | <u>6</u> | <u>0.96</u> | <u>5</u> | <u>1.07</u> |
| Diferentes Forma de Peculado | 2 | 0.18 | 1 | 0.16 | 1 | 0.21 |
| Peculado Doloso Simple | 1 | 0.09 | 0 | 0 | 1 | 0.21 |
| Peculado de Uso | 1 | 0.09 | 1 | 0.16 | 0 | 0 |
| <u>Corrupción de Servidores Público</u> | <u>1</u> | <u>0.09</u> | <u>1</u> | <u>0.16</u> | <u>0</u> | <u>0</u> |
| Cohecho pasivo propio | 1 | 0.09 | 1 | 0.16 | 0 | 0 |
| Abuso de Autoridad e Infracción de los Deberes de Los Servidores Público | 8 | 0.73 | 4 | 0.64 | 4 | 0.85 |
| Abuso de Autoridad Del Servidor Público | 6 | 0.55 | 3 | 0.48 | 3 | 0.64 |
| Omisión al no cumplir con un acto inherente a su cargo | 1 | 0.09 | 1 | 0.16 | 0 | 0 |
| Retardo u Omisión por parte de un funcionario público | 1 | 0.09 | 0 | 0 | 1 | 0.21 |
| <u>Delitos Contra La Fe Pública</u> | <u>25</u> | <u>2.29</u> | <u>17</u> | <u>2.72</u> | <u>8</u> | <u>1.71</u> |
| Falsificación de Documentos en General | 21 | 1.92 | 15 | 2.4 | 6 | 1.28 |
| Falsificación de documentos públicos | 17 | 1.56 | 12 | 1.92 | 5 | 1.07 |
| Falsificación de documentos privados | 2 | 0.18 | 1 | 0.16 | 1 | 0.21 |
| Falsificación de testamento cerrado, cheque oficial o particular, letras de cambio, acciones u otro | 1 | 0.09 | 1 | 0.16 | 0 | 0 |
| Uso o provecho de un documento falso | 1 | 0.09 | 1 | 0.16 | 0 | 0 |
| Falsificación de Monedas y Otros Valores | 3 | 0.27 | 1 | 0.16 | 2 | 0.43 |
| Falsificación o alteración de moneda de curso legal | 3 | 0.27 | 1 | 0.16 | 2 | 0.43 |
| Ejercicio Ilegal de Una Profesión | 1 | 0.09 | 1 | 0.16 | 0 | 0 |
| Ejercicio Ilegal de Una Profesión | 1 | 0.09 | 1 | 0.16 | 0 | 0 |
| <u>Delitos Contra La Administración de Justicia</u> | <u>11</u> | <u>1.01</u> | <u>5</u> | <u>0.8</u> | <u>6</u> | <u>1.28</u> |
| Falso Testimonio | 2 | 0.18 | 2 | 0.32 | 0 | 0 |
| Falso Testimonio | 2 | 0.18 | 2 | 0.32 | 0 | 0 |
| Qubrantamiento de Sanciones | 9 | 0.82 | 3 | 0.48 | 6 | 1.28 |
| Qubrantamiento de Sanciones | 9 | 0.82 | 3 | 0.48 | 6 | 1.28 |
| <u>Delitos Contra El Ambiente y El Ordenamiento Territorial</u> | <u>1</u> | <u>0.09</u> | <u>0</u> | <u>0</u> | <u>1</u> | <u>0.21</u> |
| <u>Delitos Contra Los Animales Domésticos</u> | <u>1</u> | <u>0.09</u> | <u>0</u> | <u>0</u> | <u>1</u> | <u>0.21</u> |
| Contra Los Animales Doméstico | 1 | 0.09 | 0 | 0 | 1 | 0.21 |

Fuente: Centro de Estadísticas, Unidad Regional de Coclé y Veraguas.

MINISTERIO PÚBLICO
DENUNCIAS REGISTRADAS EN LOS DESPACHOS DEL SEGUNDO DISTRITO JUDICIAL
DE PANAMÁ, POR PROVINCIA: DEL 1 DE ENERO AL 28 DE FEBRERO DE 2017.



Fuente: Centro de Estadísticas, Unidades Regionales de Coclé y Veraguas.

MINISTERIO PÚBLICO

DENUNCIAS REGISTRADAS EN EL LOS DESPACHOS DEL SEGUNDO DISTRITO JUDICIAL DE PANAMÁ, POR MES, SEGÚN UNIDAD RECEPTORA: DEL 1 DE ENERO AL 28 DE FEBRERO DE 2017.

| Unidad Receptora | Denuncias Registradas | | Provincia | | | |
|--|-----------------------|------------|------------|------------|------------|------------|
| | | | Coclé | | Veraguas | |
| | Número | % | Número | % | Número | % |
| TOTAL..... | <u>1093</u> | <u>100</u> | <u>625</u> | <u>100</u> | <u>468</u> | <u>100</u> |
| Sede Principal MP | 505 | 46.2 | 254 | 40.6 | 251 | 53.6 |
| Unidad Receptora Contra la propiedad Intelectual y delitos Informáticos | 0 | 0.0 | 0 | 0.0 | 0 | 0.0 |
| Fiscalía Anticorrupción | 0 | 0.0 | 0 | 0.0 | 0 | 0.0 |
| Fiscalía de Drogas | 78 | 7.1 | 36 | 5.8 | 42 | 9.0 |
| Dirección de Investigación Judicial | 132 | 12.1 | 132 | 21.1 | 0 | 0.0 |
| Personerías | 378 | 34.6 | 203 | 32.5 | 175 | 37.4 |

Fuente: Centro de Estadísticas, Unidades Regionales de Coclé y de Veraguas

MINISTERIO PÚBLICO

DENUNCIAS RECEPTADAS EN EL SEGUNDO DISTRICTO JUDICIAL COCLÉ Y VERAGUAS, POR PROVINCIA, SEGÚN INTERVALO DE HORAS: DEL 1 DE ENERO AL 28 DE FEBRERO DE 2017.

| INTERVALO DE HORAS | Denuncias Registradas | | PROVINCIA | | | |
|--------------------|-----------------------|-------------------|-------------------|-------------------|-------------------|-------------------|
| | | | COCLÉ | | VERAGUAS | |
| | Número | % | Número | % | Número | % |
| TOTAL | <u>1093</u> | <u>100</u> | <u>625</u> | <u>100</u> | <u>468</u> | <u>100</u> |
| 00:00 - 02 | 54 | 4.9 | 26 | 4.2 | 28 | 6.0 |
| 02:01 - 04 | 12 | 1.1 | 4 | 0.6 | 8 | 1.7 |
| 04:01 - 06 | 10 | 0.9 | 3 | 0.5 | 7 | 1.5 |
| 06:01 - 08 | 22 | 2.0 | 15 | 2.4 | 7 | 1.5 |
| 08:01 - 10 | 71 | 6.5 | 38 | 6.1 | 33 | 7.1 |
| 10:01 - 12 | 149 | 13.6 | 74 | 11.8 | 75 | 16.0 |
| 12:01 - 14 | 141 | 12.9 | 87 | 13.9 | 54 | 11.5 |
| 14:01 - 16 | 204 | 18.7 | 123 | 19.7 | 81 | 17.3 |
| 16:01 - 18 | 215 | 19.7 | 135 | 21.6 | 80 | 17.1 |
| 18:01 - 20 | 79 | 7.2 | 51 | 8.2 | 28 | 6.0 |
| 20:01 - 22 | 72 | 6.6 | 39 | 6.2 | 33 | 7.1 |
| 22:01 - 24 | 64 | 5.9 | 30 | 4.8 | 34 | 7.3 |

Fuente: Centro de Estadísticas, Unidades Regionales de Coclé y Veraguas.

MINISTERIO PÚBLICO

DENUNCIAS RECEPTADAS EN EL SEGUNDO DISTRITO JUDICIAL DE LA REPÚBLICA DE PANAMÁ, POR PROVINCIA, SEGÚN DÍA DE LA SEMANA: DEL 1 DE ENERO AL 28 DE FEBRERO DE 2017.

| DÍA DE LA SEMANA | Denuncias Registradas | | PROVINCIA | | | |
|------------------|-----------------------|-------|-----------|------|----------|------|
| | | | COCLÉ | | VERAGUAS | |
| | Número | % | Número | % | Número | % |
| TOTAL | 1080 | 100.0 | 613 | 100 | 467 | 100 |
| Lunes | 181 | 16.8 | 106 | 17.3 | 75 | 16.1 |
| Martes | 201 | 18.6 | 119 | 19.4 | 82 | 17.6 |
| Miércoles | 161 | 14.9 | 91 | 14.9 | 70 | 15.0 |
| Jueves | 166 | 15.4 | 97 | 15.8 | 69 | 14.8 |
| Viernes | 179 | 16.6 | 99 | 16.2 | 80 | 17.1 |
| Sábado | 80 | 7.4 | 34 | 5.6 | 46 | 9.9 |
| Domingo | 112 | 10.4 | 67 | 10.9 | 45 | 9.6 |

Fuente: Centro de Estadísticas, Unidades Regionales de Coclé y Veraguas.

MINISTERIO PÚBLICO**DISTRIBUCIÓN DE LOS DELITOS OCURRIDOS EN LA PROVINCIA DE COCLÉ, POR DISTRITO: DEL 1 DE ENERO AL 28 DE FEBRERO DE 2017.**

| Distrito | TOTAL | |
|------------|----------|------|
| | Cantidad | % |
| TOTAL | 625 | 100 |
| Aguadulce | 147 | 23.5 |
| Antón | 144 | 23.0 |
| La Pintada | 40 | 6.4 |
| Natá | 51 | 8.2 |
| Olá | 11 | 1.8 |
| Penonomé | 232 | 37.1 |

Fuente: Centro de Estadísticas, Unidad Regional de Coclé.

MINISTERIO PÚBLICO**DISTRIBUCIÓN DE LOS DELITOS OCURRIDOS EN LA PROVINCIA DE VERAGUAS, POR DISTRITO: DEL 1 DE ENERO AL 28 DE FEBRERO DE 2017.**

| Distrito | TOTAL | |
|---------------|----------|------|
| | Cantidad | % |
| TOTAL | 468 | 100 |
| Atalaya | 30 | 6.4 |
| Calobre | 10 | 2.1 |
| Cañazas | 8 | 1.7 |
| La Mesa | 8 | 1.7 |
| Las Palmas | 20 | 4.3 |
| Mariato | 10 | 2.1 |
| Montijo | 18 | 3.9 |
| Río De Jesús | 7 | 1.5 |
| San Francisco | 8 | 1.7 |
| Santa Fe | 14 | 3.0 |
| Santiago | 290 | 62.0 |
| Soná | 45 | 9.6 |

Fuente: Centro de Estadísticas, Unidad Regional de Coclé.

MINISTERIO PÚBLICO

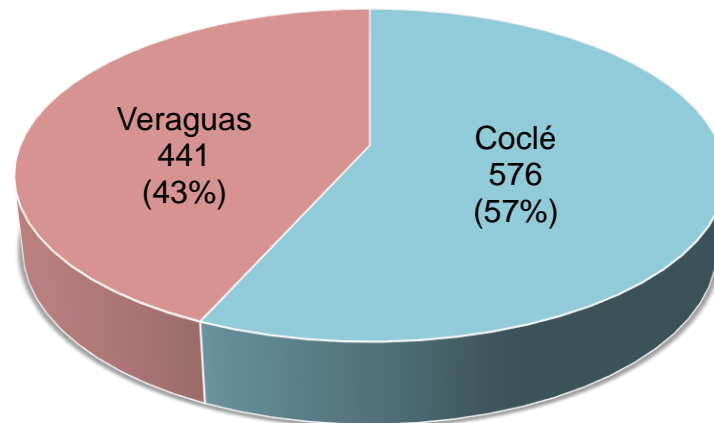
CAUSAS EGRESADAS REGISTRADAS EN EL 2° DISTRITO JUDICIAL DE PANAMÁ, POR PROVINCIA, SEGÚN TIPO DE SALIDA: DEL 1 DE ENERO AL 28 DE FEBRERO DE 2017.

| Tipo de Salida | Egresos | | Provincia | |
|---|--------------------|---------------------|-------------------|-------------------|
| | Número | % | Coclé | Veraguas |
| <u>Total</u> | <u>1017</u> | <u>100</u> | <u>576</u> | <u>441</u> |
| <u>Causas Egresadas por Sentencias</u> | <u>100</u> | <u>9.83</u> | 62 | 38 |
| <u>Causas Suspendidas</u> | <u>797</u> | <u>78.37</u> | 441 | 356 |
| <u>Otros tipo de Salidas</u> | <u>120</u> | <u>11.8</u> | 73 | 47 |

Fuente: Centro de Estadísticas, Unidad Regional de Coclé y Veraguas.

MINISTERIO PÚBLICO

DISTRIBUCIÓN PORCENTUAL DE LAS CAUSAS EGRESADAS REGISTRADAS EN EL SEGUNDO DISTRITO JUDICIAL DE PANAMÁ, POR PROVINCIA: DEL 1 DE ENERO AL 28 DE FEBRERO DE 2017.



Fuente: Centros de Estadísticas, Unidades Regionales de Coclé y Veraguas.

MINISTERIO PÚBLICO

CAUSAS EGRESADAS REGISTRADAS EN EL 2° DISTRITO JUDICIAL DE PANAMÁ, POR PROVINCIA, SEGÚN TIPO DE SALIDA: DEL 1 DE ENERO AL 28 DE FEBRERO DE 2017.

| Tipo de Salida | Egresos | Provincia | |
|---|-------------------|-------------------|------------------|
| | Número | Coclé | Veraguas |
| <u>Total</u> | <u>220</u> | <u>135</u> | <u>85</u> |
| <u>Causas Egresadas por Sentencias</u> | <u>100</u> | <u>62</u> | <u>38</u> |
| Acuerdo de Pena | 72 | 37 | 35 |
| Procedimiento Directo Inmediato | 16 | 16 | 0 |
| Procedimiento Simplificado Inmediato | 5 | 5 | 0 |
| Procedimiento Simplificado | 1 | 1 | 0 |
| Juicio Oral | 6 | 3 | 3 |
| <u>Otros tipo de Salidas</u> | <u>120</u> | <u>73</u> | <u>47</u> |
| Declinatoria a La Esfera Administrativa | 26 | 11 | 15 |
| Desistimiento | 25 | 9 | 16 |
| Criterio de Oportunidad | 6 | 4 | 2 |
| Causas Archivadas por Acuerdo de Mediación | 9 | 9 | 0 |
| Sobreseimiento | 2 | 0 | 2 |
| Archivos por Nulidad | 21 | 21 | 0 |
| Causas Archivadas | 16 | 10 | 6 |
| Causas Acumuladas | 7 | 3 | 4 |
| Salida Al Sistema Mixto | 3 | 1 | 2 |
| Salida a La Ley 40 | 5 | 5 | 0 |

Fuente: Centro de Estadísticas, Unidad Regional de Coclé y Veraguas.

MINISTERIO PÚBLICO

CAUSAS EN SUSPENSIÓN REGISTRADAS EN EL 2° DISTRITO JUDICIAL DE PANAMÁ, POR PROVINCIA, SEGÚN TIPO DE SALIDA: DEL 1 DE ENERO AL 28 DE FEBRERO DE 2017.

| Tipo de Suspensión | Suspensiones | Provincia | |
|---|-------------------|-------------------|-------------------|
| | Número | Coclé | Veraguas |
| <u>Total</u> | <u>797</u> | <u>441</u> | <u>356</u> |
| Suspensión del Proceso Sujeto a Condiciones | 142 | 76 | 66 |
| Archivos Provisional | 637 | 354 | 283 |
| Suspensión por Cumplimiento de Acuerdo de Mediación | 18 | 11 | 7 |

Fuente: Centro de Estadísticas, Unidad Regional de Coclé y Veraguas.

MINISTERIO PÚBLICO

CAUSAS EN SUSPENSIÓN REGISTRADAS EN EL SEGUNDO DISTRITO JUDICIAL DE PANAMÁ, POR PROVINCIA: DEL 1 DE ENERO AL 28 DE FEBRERO DE 2017.



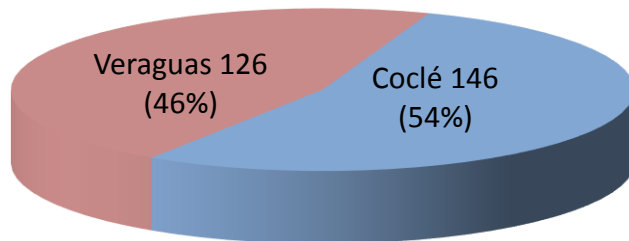
Fuente: Centro de Estadística, Unidades Regionales de Coclé y Veraguas.

MINISTERIO PÚBLICO
CAUSAS EGRESADAS POR MÉTODOS ALTERNOS DE SOLUCIÓN DE CONFLICTO REGISTRADAS EN EL 2°
DISTRITO JUDICIAL DE PANAMÁ, POR PROVINCIA, SEGÚN TIPO: DEL 1 DE ENERO AL 28 DE FEBRERO DE
2017.

| Tipo | Total | | Provincia | |
|---|------------|------------|------------|------------|
| | Cantidad | Porcentaje | Coclé | Veraguas |
| Total | <u>272</u> | <u>100</u> | <u>146</u> | <u>126</u> |
| Acuerdo de Pena | 72 | 26.5 | 37 | 35 |
| Criterio de Oportunidad | 6 | 2.2 | 4 | 2 |
| Desistimiento | 25 | 9.2 | 9 | 16 |
| Mediación y Conciliación | 27 | 9.9 | 20 | 7 |
| Suspensión Del Proceso Sujeto a Condiciones | 142 | 52.2 | 76 | 66 |

Fuente: Centros de Estadísticas, Unidades Regionales de Coclé y Veraguas.

MINISTERIO PUBLICO
CAUSAS EGRESADAS POR MÉTODOS ALTERNOS DE SOLUCIÓN DE CONFLICTOS, REGISTRADAS EN
EL SEGUNDO DISTRITO JUDICIAL DE PANAMÁ, POR TIPO DE MEDIDA: DEL 1 DE ENERO AL 28 DE
FEBRERO 2017.



Fuente: Centros de Estadísticas, Unidades Regionales de Coclé y Veraguas.

MINISTERIO PÚBLICO

ARCHIVOS PROVISIONALES REGISTRADAS EN EL SEGUNDO DISTRITO JUDICIAL DE PANAMÁ, POR PROVINCIA, SEGÚN CAUSA DEL ARCHIVO: DEL 1 DE ENERO AL 28 DE FEBRERO DE 2017.

| Juzgado | Total | | Provincia | |
|---|------------|------------|------------|------------|
| | Cantidad | Porcentaje | Coclé | Veraguas |
| Total | <u>637</u> | <u>100</u> | <u>354</u> | <u>283</u> |
| No se ha podido Individualizar a Los Participes o Autores del Hecho | 150 | 23.5 | 65 | 85 |
| Imposibilidad Para Reunir Elementos de Convicción | 389 | 61.1 | 247 | 142 |
| El Hecho No Constituye Delito | 98 | 15.4 | 42 | 56 |

Fuente: Centros de Estadísticas, Unidades Regionales de Coclé y Veraguas.

MINISTERIO PÚBLICO

AUDIENCIAS REGISTRADAS EN EL SEGUNDO DISTRITO JUDICIAL DE PANAMÁ, POR PROVINCIA, SEGÚN JUZGADO: DEL 1 DE ENERO AL 28 DE FEBRERO DE 2017.

| Juzgado | Total | | Provincia | |
|---------------------------|-------------|------------|-------------|------------|
| | Número | Porcentaje | Coclé | Veraguas |
| Total | <u>2082</u> | <u>100</u> | <u>1398</u> | <u>684</u> |
| Juzgado de Garantías | 1644 | 79.0 | 1078 | 566 |
| Juzgado de Cumplimiento | 411 | 19.7 | 306 | 105 |
| Juzgado Municipal | 0 | 0.0 | 0 | 0 |
| Tribunal de Juicio | 14 | 0.7 | 7 | 7 |
| Corte Suprema de Justicia | 3 | 0.1 | 0 | 3 |
| Tribunal de Apelaciones | 10 | 0.5 | 7 | 3 |

Fuente: Centros de Estadísticas, Unidades Regionales de Coclé y Veraguas.

MINISTERIO PÚBLICO

IMPUTACIONES REALIZADAS EN EL 2° DISTRITO JUDICIAL DE PANAMÁ, POR PROVINCIA, SEGÚN DELITO GENÉRICO Y ESPECIFICO: DEL 1 DE ENERO AL 28 DE FEBRERO DE 2017.

| Delito Genérico y Especifico | Denuncias Registradas | | Provincia | |
|---|-----------------------|---------------------|-------------------|-------------------|
| | Número | % | Coclé | Veraguas |
| <u>Total</u> | <u>325</u> | <u>100</u> | <u>201</u> | <u>124</u> |
| <u>Contra La Vida y La Integridad Personal</u> | <u>38</u> | <u>11.69</u> | 22 | 16 |
| <u>Delito Contra La Libertad</u> | <u>6</u> | <u>1.85</u> | 5 | 1 |
| <u>Delito Contra La Libertad E Integridad Sexual</u> | <u>58</u> | <u>17.85</u> | 42 | 16 |
| <u>Delitos Contra El Orden Jurídico Familiar y El Estado Civil</u> | <u>111</u> | <u>34.15</u> | 64 | 47 |
| <u>Contra El Patrimonio Económico</u> | <u>43</u> | <u>13.23</u> | 28 | 15 |
| <u>Delitos Contra El Orden Económico</u> | <u>3</u> | <u>0.92</u> | 2 | 1 |
| <u>Delito Contra La Seguridad Colectiva</u> | <u>56</u> | <u>17.23</u> | 33 | 23 |
| <u>Delito Contra La Administración Pública</u> | <u>1</u> | <u>0.31</u> | 1 | 0 |
| <u>Delitos Contra La Fe Pública</u> | <u>2</u> | <u>0.62</u> | 0 | 2 |
| <u>Delitos Contra La Administración de Justicia</u> | <u>6</u> | <u>1.85</u> | 4 | 2 |
| <u>Delitos Contra El Ambiente y El Ordenamiento Territorial</u> | <u>1</u> | <u>0.31</u> | 0 | 1 |

Fuente: Centro de Estadísticas, Unidad Regional de Coclé y Veraguas.

MINISTERIO PÚBLICO

MEDIDAS CAUTELARES OTORGADAS EN EL 2° DISTRITO JUDICIAL DE PANAMÁ, POR PROVINCIA, SEGÚN DELITO GENÉRICO Y ESPECIFICO: DEL 1 DE ENERO AL 28 FEBRERO DE 2017.

| Delito Genérico y Especifico | Denuncias Registradas | | Provincia | |
|--|-----------------------|--------------|------------------|------------------|
| | Número | % | Coclé | Veraguas |
| <u>Total</u> | 84 | 100 | <u>67</u> | <u>17</u> |
| Contra La Vida y La Integridad Personal | 13 | 15.48 | 11 | 2 |
| Delito Contra La Libertad | 1 | 1.19 | 1 | 0 |
| Delito Contra La Libertad E Integridad Sexual | 15 | 17.86 | 13 | 2 |
| Delitos Contra El Orden Jurídico Familiar y El Estado Civil | 17 | 20.24 | 15 | 2 |
| Contra El Patrimonio Económico | 22 | 26.19 | 13 | 9 |
| Delitos Contra El Orden Económico | 1 | 1.19 | 1 | 0 |
| Delito Contra La Seguridad Colectiva | 12 | 14.29 | 10 | 2 |
| Delito Contra La Administración Pública | 1 | 1.19 | 1 | 0 |
| Delitos Contra La Administración de Justicia | 2 | 2.38 | 2 | 0 |

Fuente: Centro de Estadísticas, Unidad Regional de Coclé y Veraguas.

MINISTERIO PÚBLICO

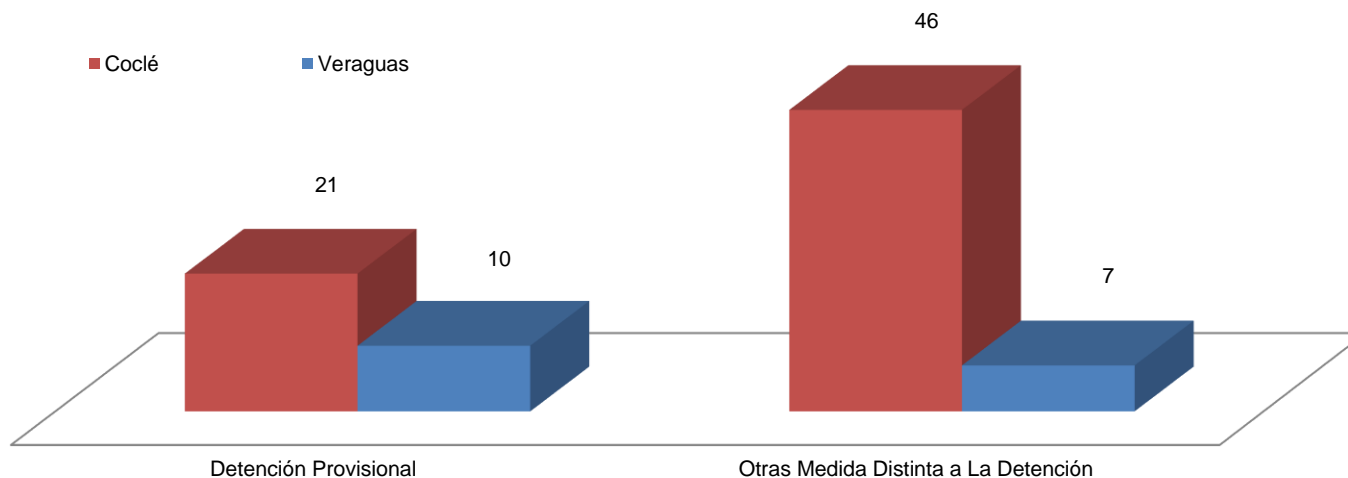
MEDIDAS CAUTELARES APLICADAS EN EL SEGUNDO DISTRITO JUDICIAL DE PANAMÁ, POR PROVINCIA, SEGÚN TIPO DE MEDIDA: DEL 1 DE ENERO AL 28 DE FEBRERO DE 2017.

| Tipo | Total | | Provincia | |
|--------------------------------------|-----------|------------|-----------|-----------|
| | Número | Porcentaje | Coclé | Veraguas |
| Total | <u>84</u> | <u>100</u> | <u>67</u> | <u>17</u> |
| Detención Provisional | 31 | 36.9 | 21 | 10 |
| Otras Medida Distinta a La Detención | 53 | 63.1 | 46 | 7 |

Fuente: Centros de Estadísticas, Unidades Regionales de Coclé y Veraguas.

MINISTERIO PÚBLICO

MEDIDAS CAUTELRES REGISTRADAS EN EL SEGUNDO DISTRITO JUDICIAL DE PANAMÁ, POR PROVINCIA, SEGÚN TIPO DE MEDIDA: DEL 1 DE ENERO AL 28 DE FEBRERO DE 2017.



Fuente: Centros de Estadísticas, Unidades Regionales de Coclé y Veraguas.

MINISTERIO PÚBLICO

DERIVACIONES A MEDIACIÓN REGISTRADAS EN EL 2º DISTRITO JUDICIAL DE PANAMÁ, POR PROVINCIA, SEGÚN DELITO GENÉRICO Y ESPECÍFICO:
DEL 1 DE ENERO AL 28 DE FEBRERO DE 2017.

| Delito Genérico y Específico | Archivos Provisionales | Provincia | |
|---|------------------------|------------------|------------------|
| | Número | Coclé | Veraguas |
| Total | 44 | 26 | 18 |
| <u>Contra La Vida y La Integridad Personal</u> | <u>20</u> | <u>8</u> | <u>12</u> |
| Contra La Vida Humana | 20 | 8 | 12 |
| Homicidio | 1 | 0 | 1 |
| Homicidio Culposo | 1 | 0 | 1 |
| <u>Lesiones Personales</u> | <u>19</u> | <u>8</u> | <u>11</u> |
| Lesiones Personales Simple | 11 | 2 | 9 |
| Lesiones Personales Agravadas | 1 | 0 | 1 |
| Lesiones Culposas Simple | 7 | 6 | 1 |
| <u>Delito Contra La Libertad</u> | <u>4</u> | <u>1</u> | <u>3</u> |
| Delitos Contra La Inviolabilidad del Domicilio o Lugar de Trabajo | 4 | 1 | 3 |
| Inviolabilidad de Domicilio | 3 | 1 | 2 |
| Inviolabilidad de Domicilio Agravada | 1 | 0 | 1 |
| <u>Delitos Contra El Honor de La Persona Natural</u> | <u>1</u> | <u>0</u> | <u>1</u> |
| Injuria y Calumnia | 1 | 0 | 1 |
| Injuria | 1 | 0 | 1 |
| <u>Delitos Contra El Orden Jurídico Familiar y El Estado Civil</u> | <u>5</u> | <u>4</u> | <u>1</u> |
| Delitos Contra La Familia | 5 | 4 | 1 |
| Incumplimiento de Deberes Familiares | 5 | 4 | 1 |
| <u>Contra El Patrimonio Económico</u> | <u>13</u> | <u>12</u> | <u>1</u> |
| Hurto | 4 | 4 | 0 |
| Hurto Simple | 2 | 2 | 0 |
| Hurto Con Fractura | 1 | 1 | 0 |
| Hurto Pecuario | 1 | 1 | 0 |
| Estafa y Otros Fraudes | 4 | 4 | 0 |
| Estafa | 4 | 4 | 0 |
| Daños | 5 | 4 | 1 |
| <u>Delitos Contra El Orden Económico</u> | <u>1</u> | <u>1</u> | <u>0</u> |
| Delitos Cometidos Con Cheques y Tarjeta de Crédito o Débito | 1 | 1 | 0 |
| Delito Cometido Con Cheque Dolosos | 1 | 1 | 0 |

MINISTERIO PÚBLICO

SENTENCIAS REGISTRADAS EN EL 2° DISTRITO JUDICIAL DE PANAMÁ, POR PROVINCIA, SEGÚN DELITO GENÉRICO Y ESPECIFICO: DEL 1 DE ENERO AL 28 DE FEBRERO DE 2017.

| Delito Genérico y Especifico | Denuncias Registradas | | Provincia | |
|---|-----------------------|---------------------|------------------|------------------|
| | Número | % | Coclé | Veraguas |
| <u>Total</u> | <u>112</u> | <u>100</u> | <u>74</u> | <u>38</u> |
| <u>Contra La Vida y La Integridad Personal</u> | <u>16</u> | <u>14.29</u> | 12 | 4 |
| <u>Delito Contra La Libertad</u> | <u>4</u> | <u>3.57</u> | 4 | 0 |
| <u>Delito Contra La Libertad E Integridad Sexual</u> | <u>16</u> | <u>14.29</u> | 7 | 9 |
| <u>Delitos Contra El Orden Jurídico Familiar y El Estado Civil</u> | <u>16</u> | <u>14.29</u> | 11 | 5 |
| <u>Contra El Patrimonio Económico</u> | <u>22</u> | <u>19.64</u> | 15 | 7 |
| <u>Delitos Contra El Orden Económico</u> | <u>3</u> | <u>2.68</u> | 2 | 1 |
| <u>Delito Contra La Seguridad Colectiva</u> | <u>32</u> | <u>28.57</u> | 22 | 10 |
| <u>Delito Contra La Administración Pública</u> | <u>1</u> | <u>0.89</u> | 0 | 1 |
| <u>Delitos Contra La Fe Pública</u> | <u>1</u> | <u>0.89</u> | 0 | 1 |
| <u>Delitos Contra La Administración de Justicia</u> | <u>1</u> | <u>0.89</u> | 1 | 0 |

Fuente: Centro de Estadísticas, Unidad Regional de Coclé y Veraguas.

MINISTERIO PÚBLICO

SENTENCIAS REGISTRADAS EN EL SEGUNDO DISTRITO JUDICIAL DE PANAMÁ, POR PROVINCIA, SEGÚN TIPO DE PROCEDIMIENTO APLICADO: DEL 1 DE ENERO AL 28 FEBRERO DE 2017.

| TIPO DE PROCEDIMIENTO | Total | | Provincia | |
|--------------------------------------|------------|------------|-----------|-----------|
| | Número | Porcentaje | Coclé | Veraguas |
| Total | <u>112</u> | <u>100</u> | <u>74</u> | <u>38</u> |
| Acuerdo de Pena | 82 | 73.2 | 47 | 35 |
| Procedimiento Simplificado Inmediato | 6 | 5.4 | 6 | 0 |
| Procedimiento Directo Inmediato | 17 | 15.2 | 17 | 0 |
| Procedimiento Simplificado | 1 | 0.9 | 1 | 0 |
| Juicio Oral | 6 | 5.4 | 3 | 3 |

Fuente: Centros de Estadísticas, Unidades Regionales de Coclé y Veraguas.

MINISTERIO PÚBLICO

SENTENCIAS REGISTRADAS EN EL SEGUNDO DISTRITO JUDICIAL DE PANAMÁ, POR PROVINCIA, SEGÚN FALLO DEL JUEZ: DEL 1 DE ENERO AL 28 FEBERO DE 2017.

| FALLO | Total | | Provincia | |
|--------------|------------|------------|-----------|-----------|
| | Número | Porcentaje | Coclé | Veraguas |
| Total | <u>112</u> | <u>100</u> | <u>74</u> | <u>38</u> |
| Condenatorio | 109 | 97.3 | 72 | 37 |
| Absolutoria | 1 | 0.9 | 0 | 1 |
| Mixta | 2 | 1.8 | 2 | 0 |

Fuente: Centros de Estadísticas, Unidades Regionales de Coclé y Veraguas.

MINISTERIO PÚBLICO

AUDIENCIAS DE LEGALIDAD DE LA APREHENSIÓN REGISTRADOS LLEVADOS A CONTROL ANTE LOS JUECES DE GARANTÍAS EN EL 2° DISTRITO JUDICIAL DE PANAMÁ, POR DECISIÓN DEL JUEZ, SEGÚN PROVINCIA: DEL 1 DE ENERO AL 28 DE FEBRERO DE 2017.

| Provincia | Total | Decisión | |
|---------------------|-------------------|-------------------|-----------------|
| | | Legales | Ilegales |
| <u>Total</u> | <u>109</u> | <u>107</u> | <u>2</u> |
| Coclé | 73 | 71 | 2 |
| Veraguas | 36 | 36 | 0 |

Fuente: Centro de Estadísticas, Unidades Regionales de Coclé y Veraguas.

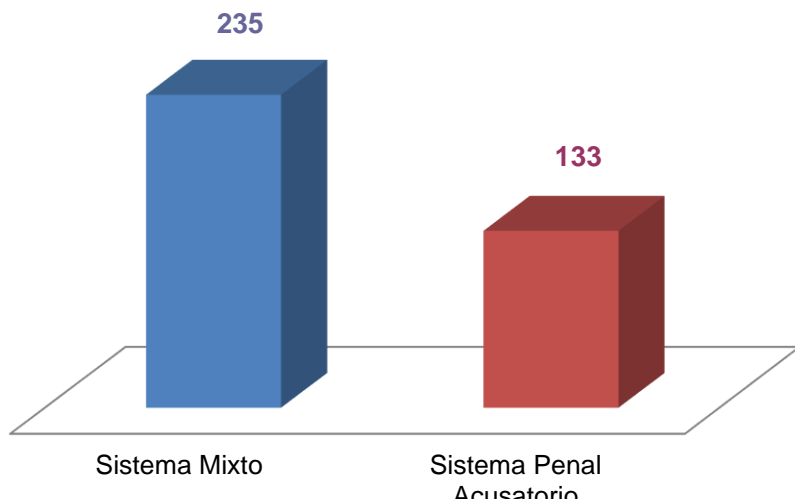
MINISTERIO PÚBLICO
TIEMPOS PROMEDIOS DE TRAMITACIÓN DE CASOS EN EL 2° DISTRITO JUDICIAL, POR PROVINCIA, SEGÚN
SISTEMA PENAL: A FEBRERO 2017.

| Tipo de Sistema Penal | Promedio | Coclé | Veraguas |
|--------------------------|----------|--------|----------|
| Sistema Mixto | 235 | 263.2 | 206.8 |
| Sistema Penal Acusatorio | 133 | 129 | 139 |
| Diferencia | -102 | -134.2 | -67.8 |

Nota: 1. El cálculo del tiempo para el Sistema Penal Acusatorio se obtuvo del tiempo transcurrido desde la formulación de imputación hasta el dictamen de sentencia, en donde el cálculo del promedio se hace individual para cada provincia y luego se unen los datos de ambas para el cálculo del promedio del Distrito Judicial. 2. Las cifras del Sistema Inquisitivo corresponde a una muestra probabilística de los expedientes cerrados en el año 2010 tomada en los archivos del Órgano Judicial.

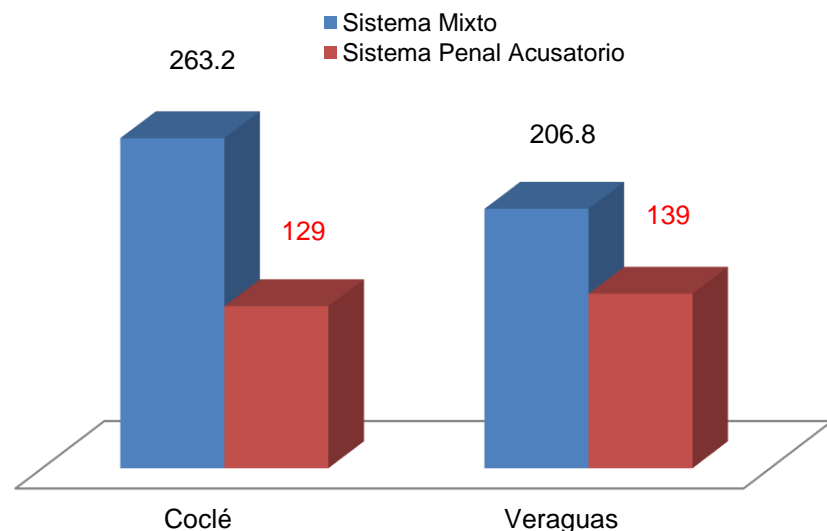
Fuente Centro de Estadísticas, Unidades Regionales de Coclé y Veraguas.

MINISTERIO PÚBLICO
TIEMPO PROMEDIO DE TRAMITACIÓN DE
CASOS EN EL 2° DISTRITO JUDICIAL, SEGÚN
SISTEMA PENAL : A FEBRERO 2017



Fuente: Centro de Estadísticas, Unidades Regionales de Coclé y Veraguas.

MINISTERIO PÚBLICO
TIEMPO PROMEDIO DE TRAMITACIÓN DE
CASOS EN EL 2° DISTRITO JUDICIAL, SEGÚN
SISTEMA PENAL Y PROVINCIA: A FEBRERO
2017



Fuente: Centro de Estadísticas, Unidades Regionales de Coclé y Veraguas.