



**Ministerio Público  
Centro de Estadísticas,  
Unidades Regionales de Coclé y Veraguas  
INFORME ESTADÍSTICO DEL SISTEMA  
PENAL ACUSATORIO :  
ENERO 2017.**

MINISTERIO PÚBLICO

HECHOS REGISTRADOS EN EL 2° DISTRITO JUDICIAL DE PANAMÁ, POR PROVINCIA, SEGÚN DELITO GENÉRICO Y ESPECÍFICO: DEL 1 DE ENERO AL 31 DE ENERO DE 2017.

Delito Genérico y Especifico	Denuncias Registradas		Provincia			
			Coclé		Veraguas	
	Número	%	Número	%	Número	%
<b>Total General</b>	<b>550</b>	<b>100</b>	<b>325</b>	<b>100</b>	<b>225</b>	<b>100</b>
<b><u>Contra La Vida y La Integridad Personal</u></b>	<b><u>76</u></b>	<b><u>13.82</u></b>	<b><u>39</u></b>	<b><u>12</u></b>	<b><u>37</u></b>	<b><u>16.44</u></b>
<b><u>Contra La Vida Humana</u></b>	<b><u>45</u></b>	<b><u>8.18</u></b>	<b><u>22</u></b>	<b><u>6.77</u></b>	<b><u>23</u></b>	<b><u>10.22</u></b>
Homicidio	6	1.09	2	0.62	4	1.78
Homicidio Doloso Simple	1	0.18	1	0.31	0	0
Homicidio Doloso Agravado	1	0.18	0	0	1	0.44
Homicidio Culposo	4	0.73	1	0.31	3	1.33
<b><u>Lesiones Personales</u></b>	<b><u>39</u></b>	<b><u>7.09</u></b>	<b><u>20</u></b>	<b><u>6.15</u></b>	<b><u>19</u></b>	<b><u>8.44</u></b>
Lesiones Personales Simple	27	4.91	17	5.23	10	4.44
Lesiones Personales Con Resultado a Muerte	3	0.55	0	0	3	1.33
Lesiones Culposas Simple	8	1.45	3	0.92	5	2.22
<b><u>Lesiones Personales A Servidores de Seguridad Pública</u></b>	<b><u>1</u></b>	<b><u>0.18</u></b>	<b><u>0</u></b>	<b><u>0</u></b>	<b><u>1</u></b>	<b><u>0.44</u></b>
Abandono de Niños y Otras Personas Incapaces de Velar por su Seguridad o su Salud	1	0.18	1	0.31	0	0
Abandono de Persona Incapaz de Velar por su Seguridad o su Salud	1	0.18	1	0.31	0	0
<b><u>Causa de Muerte</u></b>	<b><u>30</u></b>	<b><u>5.45</u></b>	<b><u>16</u></b>	<b><u>4.92</u></b>	<b><u>14</u></b>	<b><u>6.22</u></b>
<b><u>Delito Contra La Libertad</u></b>	<b><u>12</u></b>	<b><u>2.18</u></b>	<b><u>8</u></b>	<b><u>2.46</u></b>	<b><u>4</u></b>	<b><u>1.78</u></b>
<b><u>Delito Contra La Libertad Individual</u></b>	<b><u>5</u></b>	<b><u>0.91</u></b>	<b><u>3</u></b>	<b><u>0.92</u></b>	<b><u>2</u></b>	<b><u>0.89</u></b>
Privación de Libertad	2	0.36	1	0.31	1	0.44
Secuestro Simple	2	0.36	2	0.62	0	0
Extorsión	1	0.18	0	0	1	0.44
<b><u>Delitos Contra La Inviolabilidad del Domicilio o Lugar de Trabajo</u></b>	<b><u>6</u></b>	<b><u>1.09</u></b>	<b><u>4</u></b>	<b><u>1.23</u></b>	<b><u>2</u></b>	<b><u>0.89</u></b>
Inviolabilidad de Domicilio	6	1.09	4	1.23	2	0.89
<b><u>Delito Contra La Libertad de Culto</u></b>	<b><u>1</u></b>	<b><u>0.18</u></b>	<b><u>1</u></b>	<b><u>0.31</u></b>	<b><u>0</u></b>	<b><u>0</u></b>
Profanación de Tumbas	1	0.18	1	0.31	0	0

Fuente: Centro de Estadísticas, Unidad Regional de Coclé y Veraguas.

MINISTERIO PÚBLICO

HECHOS REGISTRADOS EN EL 2° DISTRITO JUDICIAL DE PANAMÁ, POR PROVINCIA, SEGÚN DELITO GENÉRICO Y ESPECÍFICO: DEL 1 DE ENERO AL 31 DE ENERO DE 2017.

Delito Genérico y Especifico	Denuncias Registradas		Provincia			
			Coclé		Veraguas	
	Número	%	Número	%	Número	%
<b><u>Delito Contra La Libertad E Integridad Sexual</u></b>	<b>70</b>	<b>12.73</b>	<b>46</b>	<b>14.15</b>	<b>24</b>	<b>10.67</b>
<b>Violación y Otros Delitos Sexuales</b>	<b>69</b>	<b>12.55</b>	<b>45</b>	<b>13.85</b>	<b>24</b>	<b>10.67</b>
Violación	18	3.27	12	3.69	6	2.67
Violación Agravada	3	0.55	2	0.62	1	0.44
Relaciones Sexuales Consentidas Con Menores de 18 y Mayores de 14	43	7.82	29	8.92	14	6.22
Relaciones Sexuales Consentidas Con Menores de 18 y Mayores de 14 Agravada	4	0.73	2	0.62	2	0.89
Actos Libidinosos	1	0.18	0	0	1	0.44
<b><u>Corrupción de Personas Menores de Edad, Eplotación Sexual Comercial y Otras Conductas</u></b>	<b>1</b>	<b>0.18</b>	<b>1</b>	<b>0.31</b>	<b>0</b>	<b>0</b>
Corrupción de Personas Menores de Edad	1	0.18	1	0.31	0	0
<b><u>Delitos Contra El Honor de La Persona Natural</u></b>	<b>3</b>	<b>0.55</b>	<b>0</b>	<b>0</b>	<b>3</b>	<b>1.33</b>
Injuria	1	0.18	0	0	1	0.44
Injuria Agravada	2	0.36	0	0	2	0.89
<b><u>Delitos Contra El Orden Jurídico Familiar y El Estado Civil</u></b>	<b>150</b>	<b>27.27</b>	<b>91</b>	<b>28</b>	<b>59</b>	<b>26.22</b>
<b>Violencia Doméstica</b>	<b>122</b>	<b>22.18</b>	<b>70</b>	<b>21.54</b>	<b>52</b>	<b>23.11</b>
Violencia Doméstica	122	22.18	70	21.54	52	23.11
Maltrato de Niño, Niña o Adolescentes	13	2.36	7	2.15	6	2.67
Maltrato al Menor	9	1.64	6	1.85	3	1.33
Maltrato Al Menor Agravado	4	0.73	1	0.31	3	1.33
Delitos Contra La Familia	15	2.73	14	4.31	1	0.44
Incumplimiento de Deberes Familiares	15	2.73	14	4.31	1	0.44

MINISTERIO PÚBLICO

HECHOS REGISTRADOS EN EL 2º DISTRITO JUDICIAL DE PANAMÁ, POR PROVINCIA, SEGÚN DELITO GENÉRICO Y ESPECIFICO: DEL 1 DE ENERO AL 31 DE ENERO DE 2017.

Delito Genérico y Especifico	Denuncias Registradas		Provincia			
			Coclé		Veraguas	
	Número	%	Número	%	Número	%
<b><u>Contra El Patrimonio Económico</u></b>	<b><u>147</u></b>	<b><u>26.73</u></b>	<b><u>79</u></b>	<b><u>24.31</u></b>	<b><u>68</u></b>	<b><u>30.22</u></b>
<b>Hurto</b>	<b>95</b>	<b>17.27</b>	<b>46</b>	<b>14.15</b>	<b>49</b>	<b>21.78</b>
Hurto Simple	46	8.36	30	9.23	16	7.11
Hurto En Establecimiento Público o Cosas Destinadas Al Uso Público	1	0.18	1	0.31	0	0
Hurto Con Abuso de Confianza	2	0.36	1	0.31	1	0.44
Hurto en Lugar Destinado a Habitación	3	0.55	1	0.31	2	0.89
Hurto Con Fractura	27	4.91	6	1.85	21	9.33
Hurto de Cosas Valorados en Mas de B/. 20,000.00	1	0.18	0	0	1	0.44
Hurto De Vehículo Automotor	4	0.73	1	0.31	3	1.33
Hurto Pecuario	11	2	6	1.85	5	2.22
<b><u>Robo</u></b>	<b><u>22</u></b>	<b><u>4</u></b>	<b><u>13</u></b>	<b><u>4</u></b>	<b><u>9</u></b>	<b><u>4</u></b>
Robo	8	1.45	6	1.85	2	0.89
Robo Agravado	2	0.36	1	0.31	1	0.44
Robo a Mano Armada	12	2.18	6	1.85	6	2.67
Estafa y Otros Fraudes	19	3.45	11	3.38	8	3.56
<b><u>Estafa</u></b>	<b><u>18</u></b>	<b><u>3.27</u></b>	<b><u>10</u></b>	<b><u>3.08</u></b>	<b><u>8</u></b>	<b><u>3.56</u></b>
Estafa Agravada	1	0.18	1	0.31	0	0
Apropiaciones Indebidas	2	0.36	1	0.31	1	0.44
Apropiación Indebida	2	0.36	1	0.31	1	0.44
<b><u>Daños</u></b>	<b><u>9</u></b>	<b><u>1.64</u></b>	<b><u>8</u></b>	<b><u>2.46</u></b>	<b><u>1</u></b>	<b><u>0.44</u></b>
Daños	8	1.45	7	2.15	1	0.44
Daños Agravados	1	0.18	1	0.31	0	0

Fuente: Centro de Estadísticas, Unidad Regional de Coclé y Veraguas.

**MINISTERIO PÚBLICO**  
**HECHOS REGISTRADOS EN EL 2° DISTRITO JUDICIAL DE PANAMÁ, POR PROVINCIA, SEGÚN DELITO GENÉRICO Y ESPECIFICO: DEL 1 DE ENERO AL 31 DE ENERO DE 2017.**

Delito Genérico y Especifico	Denuncias Registradas		Provincia			
			Coclé		Veraguas	
	Número	%	Número	%	Número	%
<b><u>Delitos Contra El Orden Económico</u></b>	<b><u>20</u></b>	<b><u>3.64</u></b>	<b><u>17</u></b>	<b><u>5.23</u></b>	<b><u>3</u></b>	<b><u>1.33</u></b>
Retención Indevida de Cuotas	17	3.09	14	4.31	3	1.33
Retención y evación de Cuotas	16	2.91	13	4	3	1.33
Retención de Descuentos Voluntarios del Salario	1	0.18	1	0.31	0	0
<b><u>Delitos de Blanqueo de Capital</u></b>	<b><u>1</u></b>	<b><u>0.18</u></b>	<b><u>1</u></b>	<b><u>0.31</u></b>	<b><u>0</u></b>	<b><u>0</u></b>
Blanqueo de Capitales	1	0.18	1	0.31	0	0
<b><u>Delitos Cometidos Con Cheques y Tarjeta de Crédito o Débito</u></b>	<b><u>2</u></b>	<b><u>0.36</u></b>	<b><u>2</u></b>	<b><u>0.62</u></b>	<b><u>0</u></b>	<b><u>0</u></b>
Delito Cometido Con Tarjeta de Crédito o Débito	2	0.36	2	0.62	0	0
<b><u>Delito Contra La Seguridad Colectiva</u></b>	<b><u>49</u></b>	<b><u>8.91</u></b>	<b><u>34</u></b>	<b><u>10.46</u></b>	<b><u>15</u></b>	<b><u>6.67</u></b>
Delitos Que Impican Un Peligro Común	6	1.09	6	1.85	0	0
Incendiarismo	6	1.09	6	1.85	0	0
<b><u>Delitos Relacionados Con Drogas</u></b>	<b><u>28</u></b>	<b><u>5.09</u></b>	<b><u>18</u></b>	<b><u>5.54</u></b>	<b><u>10</u></b>	<b><u>4.44</u></b>
Posesión Simple de Drogas	13	2.36	6	1.85	7	3.11
Posesión Agravada de Drogas	15	2.73	12	3.69	3	1.33
Posesión y Tráfico de Armas y Explosivos	15	2.73	10	3.08	5	2.22
Posesión Ilícita de Arma	14	2.55	9	2.77	5	2.22
Posesión Ilícita de Arma Con Serie Limada	1	0.18	1	0.31	0	0
<b><u>Delito Contra La Administración Pública</u></b>	<b><u>6</u></b>	<b><u>1.09</u></b>	<b><u>3</u></b>	<b><u>0.92</u></b>	<b><u>3</u></b>	<b><u>1.33</u></b>
Diferentes Forma de Peculado	1	0.18	0	0	1	0.44
Peculado Doloso Simple	1	0.18	0	0	1	0.44
Abuso de Autoridad e Infracción de los Deberes de Los Servidores Público	5	0.91	3	0.92	2	0.89
Abuso de Autoridad Del Servidor Público	3	0.55	2	0.62	1	0.44
Omisión al no cumplir con un acto inherente a su cargo	1	0.18	1	0.31	0	0
Retardo u Omisión por parte de un funcionario público	1	0.18	0	0	1	0.44

Fuente: Centro de Estadísticas, Unidad Regional de Coclé y Veraguas.


MINISTERIO PÚBLICO

HECHOS REGISTRADOS EN EL 2° DISTRITO JUDICIAL DE PANAMÁ, POR PROVINCIA, SEGÚN DELITO GENÉRICO Y ESPECÍFICO: DEL 1 DE ENERO AL 31 DE ENERO DE 2017.

Delito Genérico y Especifico	Denuncias Registradas		Provincia			
			Coclé		Veraguas	
	Número	%	Número	%	Número	%
<b><u>Delitos Contra La Fe Pública</u></b>	<b><u>10</u></b>	<b><u>1.82</u></b>	<b><u>5</u></b>	<b><u>1.54</u></b>	<b><u>5</u></b>	<b><u>2.22</u></b>
Falsificación de Documentos en General	8	1.45	5	1.54	3	1.33
Falsificación de documentos públicos	6	1.09	4	1.23	2	0.89
Falsificación de documentos privados	2	0.36	1	0.31	1	0.44
Falsificación de Monedas y Otros Valores	2	0.36	0	0	2	0.89
Falsificación o alteración de moneda de curso legal	2	0.36	0	0	2	0.89
<b><u>Delitos Contra La Administración de Justicia</u></b>	<b><u>6</u></b>	<b><u>1.09</u></b>	<b><u>3</u></b>	<b><u>0.92</u></b>	<b><u>3</u></b>	<b><u>1.33</u></b>
Falso Testimonio	2	0.36	2	0.62	0	0
Falso Testimonio	2	0.36	2	0.62	0	0
Qubrantamiento de Sanciones	4	0.73	1	0.31	3	1.33
Qubrantamiento de Sanciones	4	0.73	1	0.31	3	1.33
<b><u>Delitos Contra El Ambiente y El Ordenamiento Territorial</u></b>	<b><u>1</u></b>	<b><u>0.18</u></b>	<b><u>0</u></b>	<b><u>0</u></b>	<b><u>1</u></b>	<b><u>0.44</u></b>
<b><u>Delitos Contra Los Animales Domésticos</u></b>	<b><u>1</u></b>	<b><u>0.18</u></b>	<b><u>0</u></b>	<b><u>0</u></b>	<b><u>1</u></b>	<b><u>0.44</u></b>
Contra Los Animales Doméstico	1	0.18	0	0	1	0.44

Fuente: Centro de Estadísticas, Unidad Regional de Coclé y Veraguas.

**MINISTERIO PÚBLICO**  
**HECHOS REGISTRADOS EN LOS DESPACHOS DEL SEGUNDO DISTRITO JUDICIAL DE PANAMÁ, POR**  
**PROVINCIA: DEL 1 AL 31 DE ENERO DE 2017**



Fuente: Centro de Estadísticas, Unidades Regionales de Coclé y Veraguas.

## MINISTERIO PÚBLICO

### DENUNCIAS REGISTRADAS EN LOS DESPACHOS DEL SEGUNDO DISTRITO JUDICIAL DE PANAMÁ, POR MES, SEGÚN UNIDAD RECEPTORA: DEL 1 DE ENERO AL 31 DE ENERO DE 2017.

Unidad Receptora	Denuncias Registradas		Provincia			
			Coclé		Veraguas	
	Número	%	Número	%	Número	%
<b>TOTAL.....</b>	<b><u>550</u></b>	<b><u>100</u></b>	<b><u>325</u></b>	<b><u>100</u></b>	<b><u>225</u></b>	<b><u>100</u></b>
Sede Principal MP	246	44.7	118	36.3	128	56.9
Unidad Receptora Contra la propiedad Intelectual y delitos Informáticos	0	0.0	0	0.0	0	0.0
Fiscalía Anticorrupción	0	0.0	0	0.0	0	0.0
Fiscalía de Drogas	28	5.1	18	5.5	10	4.4
Dirección de Investigación Judicial	70	12.7	70	21.5	0	0.0
Personerías	206	37.5	119	36.6	87	38.7

Fuente: Centro de Estadísticas, Unidades Regionales de Coclé y de Veraguas



## MINISTERIO PÚBLICO

### DENUNCIAS RECEPTADAS EN EL SEGUNDO DISTRITO JUDICIAL COCLÉ Y VERAGUAS, POR PROVINCIA, SEGÚN INTERVALO DE HORAS: DEL 1 DE ENERO AL 31 DE ENERO 2017.

INTERVALO DE HORAS	Denuncias Registradas		PROVINCIA			
			COCLÉ		VERAGUAS	
	Número	%	Número	%	Número	%
<b>TOTAL</b>	<b><u>550</u></b>	<b><u>100</u></b>	<b><u>325</u></b>	<b><u>100</u></b>	<b><u>225</u></b>	<b><u>100</u></b>
00:00 - 02	24	4.4	8	2.5	16	7.1
02:01 - 04	3	0.5	1	0.3	2	0.9
04:01 - 06	8	1.5	2	0.6	6	2.7
06:01 - 08	9	1.6	5	1.5	4	1.8
08:01 - 10	28	5.1	15	4.6	13	5.8
10:01 - 12	72	13.1	44	13.5	28	12.4
12:01 - 14	78	14.2	49	15.1	29	12.9
14:01 - 16	99	18.0	61	18.8	38	16.9
16:01 - 18	109	19.8	67	20.6	42	18.7
18:01 - 20	39	7.1	29	8.9	10	4.4
20:01 - 22	39	7.1	25	7.7	14	6.2
22:01 - 24	42	7.6	19	5.8	23	10.2

Fuente: Centro de Estadísticas, Unidades Regionales de Coclé y Veraguas.

## MINISTERIO PÚBLICO

### DENUNCIAS RECEPTADAS EN EL SEGUNDO DISTRITO JUDICIAL DE LA REPÚBLICA DE PANAMÁ, POR PROVINCIA, SEGÚN DÍA DE LA SEMANA: DE 1 AL 31 DE ENERO A 2017.

DÍA DE LA SEMANA	Denuncias Registradas		PROVINCIA			
			COCLÉ		VERAGUAS	
	Número	%	Número	%	Número	%
<b>TOTAL</b>	<b>550</b>	<b>100</b>	<b>325</b>	<b>100</b>	<b>225</b>	<b>100</b>
Lunes	80	14.6	46	14.2	34	15.1
Martes	112	20.4	69	21.2	43	19.1
Miércoles	84	15.3	47	14.5	37	16.4
Jueves	83	15.1	49	15.1	34	15.1
Viernes	91	16.6	52	16.0	39	17.3
Sábado	34	6.2	20	6.2	14	6.2
Domingo	66	12.0	42	12.9	24	10.7

Fuente: Centro de Estadísticas, Unidades Regionales de Coclé y Veraguas.

**MINISTERIO PÚBLICO**

**DISTRIBUCIÓN DE LOS DELITOS OCURRIDOS EN LA  
PROVINCIA DE VERAGUAS, POR DISTRITO: ENERO 2017.**

**MINISTERIO PÚBLICO**

**DISTRIBUCIÓN DE LOS DELITOS OCURRIDOS EN LA  
PROVINCIA DE COCLÉ, POR DISTRITO: ENERO 2017.**

DISTRITO	TOTAL	
	Cantidad	%
<b>TOTAL</b>	<b>325</b>	<b>100</b>
Aguadulce	79	24.3
Antón	79	24.3
La Pintada	22	6.8
Natá	29	8.9
Olá	5	1.5
Penonomé	111	34.2

Fuente: Centro de Estadísticas, Unidad Regional de Coclé.

DISTRITO	TOTAL	
	Cantidad	%
<b>TOTAL</b>	<b>225</b>	<b>100</b>
Atalaya	15	6.7
Calobre	6	2.7
Cañazas	3	1.3
La Mesa	2	0.9
Las Palmas	13	5.8
Mariato	7	3.1
Montijo	7	3.1
Río De Jesús	4	1.8
San Francisco	5	2.2
Santa Fe	7	3.1
Santiago	136	60.4
Soná	20	8.9

Fuente: Centro de Estadísticas, Unidad Regional de Coclé.

## MINISTERIO PÚBLICO

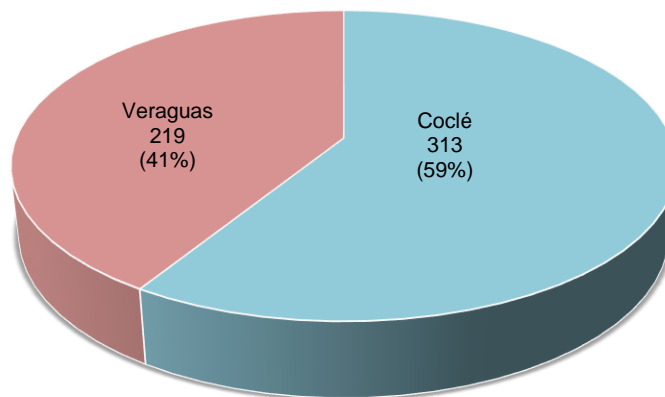
### CAUSAS EGRESADAS REGISTRADAS EN EL 2° DISTRITO JUDICIAL DE PANAMÁ, POR PROVINCIA, SEGÚN TIPO DE SALIDA: DEL 1 DE ENERO AL 31 DE ENERO 2017.

Tipo de Salida	Egresos		Provincia	
	Número	%	Coclé	Veraguas
<b><u>Total</u></b>	<b><u>532</u></b>	<b><u>100</u></b>	<b><u>313</u></b>	<b><u>219</u></b>
<b><u>Causas Egresadas por Sentencias</u></b>	42	7.89	24	18
<b><u>Causas Suspendidas</u></b>	416	78.2	245	171
<b><u>Otros tipo de Salidas</u></b>	74	13.91	44	30

Fuente: Centro de Estadísticas, Unidad Regional de Coclé y Veraguas.

## MINISTERIO PÚBLICO

### DISTRIBUCIÓN PORCENTUAL DE LAS CAUSAS EGRESADAS REGISTRADAS EN EL SEGUNDO DISTRITO JUDICIAL DE PANAMÁ, POR PROVINCIA: DEL 1 DE ENERO AL 31 DE ENERO 2017.



Fuente: Centros de Estadísticas, Unidades Regionales de Coclé y Veraguas.

MINISTERIO PÚBLICO

CAUSAS EGRESADAS REGISTRADAS EN EL 2° DISTRITO JUDICIAL DE PANAMÁ, POR PROVINCIA, SEGÚN TIPO DE SALIDA: DEL 1 DE ENERO AL 31 DE ENERO DE 2017.

Tipo de Salida	Egresos	Provincia	
	Número	Coclé	Veraguas
<b><u>Total</u></b>	<b><u>116</u></b>	<b><u>68</u></b>	<b><u>48</u></b>
<b><u>Causas Egresadas por Sentencias</u></b>	<b><u>42</u></b>	<b><u>24</u></b>	<b><u>18</u></b>
Acuerdo de Pena	35	17	18
Procedimiento Directo Inmediato	6	6	0
Juicio Oral	1	1	0
<b><u>Otros tipo de Salidas</u></b>	<b><u>74</u></b>	<b><u>44</u></b>	<b><u>30</u></b>
Declinatoria a La Esfera Administrativa	14	5	9
Desistimiento	13	4	9
Criterio de Oportunidad	6	4	2
Causas Archivadas por Acuerdo de Mediación	5	5	0
Sobreseimiento	2	0	2
Causas Archivadas	26	21	5
Causas Acumuladas	4	2	2
Salida Al Sistema Mixto	2	1	1
Salida a La Ley 40	2	2	0

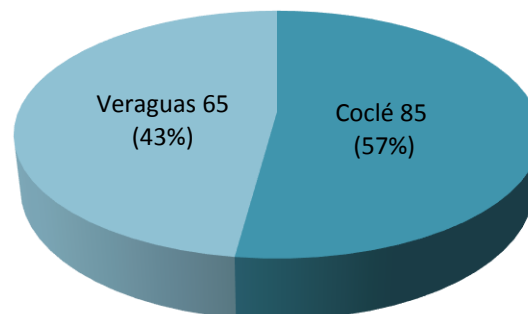
Fuente: Centro de Estadísticas, Unidad Regional de Coclé y Veraguas.

**MINISTERIO PÚBLICO**  
**CAUSAS EGRESADAS POR MÉTODOS ALTERNOS DE SOLUCIÓN DE CONFLICTO REGISTRADAS EN EL 2°**  
**DISTRITO JUDICIAL DE PANAMÁ, POR PROVINCIA, SEGÚN TIPO: DEL 1 DE ENERO AL 31 DE ENERO DE 2017.**

Tipo	Total		Provincia	
	Cantidad	Porcentaje	Coclé	Veraguas
<b>Total</b>	<b><u>150</u></b>	<b><u>100</u></b>	<b><u>85</u></b>	<b><u>65</u></b>
Acuerdo de Pena	35	23.3	17	18
Criterio de Oportunidad	6	4.0	4	2
Desistimiento	13	8.7	4	9
Mediación y Conciliación	12	8.0	8	4
Suspensión Del Proceso Sujeto a Condiciones	84	56.0	52	32

Fuente: Centros de Estadísticas, Unidades Regionales de Coclé y Veraguas.

**MINISTERIO PÚBLICO**  
**CAUSAS EGRESADAS POR MÉTODOS ALTERNOS DE SOLUCIÓN DE CONFLICTO REGISTRADAS EN EL 2°**  
**DISTRITO JUDICIAL DE PANAMÁ, POR PROVINCIA, SEGÚN TIPO:**  
**DEL 1 DE ENERO AL 31 DE ENERO DE 2017.**



Fuente: Centros de Estadísticas, Unidades Regionales de Coclé y Veraguas.

MINISTERIO PÚBLICO

ARCHIVOS PROVISIONALES REGISTRADAS EN EL SEGUNDO DISTRITO JUDICIAL DE PANAMÁ, POR PROVINCIA, SEGÚN CAUSA DEL ARCHIVO: DEL 1 DE ENERO AL 31 DE ENERO DE 2017.

Juzgado	Total		Provincia	
	Cantidad	Porcentaje	Coclé	Veraguas
<b>Total</b>	<b><u>325</u></b>	<b><u>100</u></b>	<b><u>190</u></b>	<b><u>135</u></b>
No se ha podido Individualizar a Los Participes o Autores del Hecho	63	19.4	28	35
Imposibilidad Para Reunir Elementos de Convicción	218	67.1	143	75
El Hecho No Constituye Delito	44	13.5	19	25

Fuente: Centros de Estadísticas, Unidades Regionales de Coclé y Veraguas.

## MINISTERIO PÚBLICO

### AUDIENCIAS REGISTRADAS EN EL SEGUNDO DISTRITO JUDICIAL DE PANAMÁ, POR PROVINCIA, SEGÚN JUZGADO: DEL 1 DE ENERO AL 31 DE ENERO DE 2017.

Juzgado	Total		Provincia	
	Número	Porcentaje	Coclé	Veraguas
<b>Total</b>	<b><u>1060</u></b>	<b><u>100</u></b>	<b><u>713</u></b>	<b><u>347</u></b>
Juzgado de Garantías	845	79.7	546	299
Juzgado de Cumplimiento	201	19.0	158	43
Tribunal de Juicio	6	0.6	3	3
Tribunal de Apelaciones	8	0.8	6	2

Fuente: Centros de Estadísticas, Unidades Regionales de Coclé y Veraguas.



MINISTERIO PÚBLICO

MEDIDAS CAUTELARES OTORGADAS EN EL 2° DISTRITO JUDICIAL DE PANAMÁ, POR PROVINCIA, SEGÚN DELITO GENÉRICO Y ESPECIFICO: DEL 1 DE ENERO AL 31 DE ENERO DE 2017.

Delito Genérico y Especifico	Denuncias Registradas		Provincia	
	Número	%	Coclé	Veraguas
<b><u>Total</u></b>	<b><u>42</u></b>	<b><u>100</u></b>	<b><u>32</u></b>	<b><u>10</u></b>
<b>Contra La Vida y La Integridad Personal</b>	<b><u>9</u></b>	<b><u>21.43</u></b>	7	2
<b>Delito Contra La Libertad</b>	<b><u>1</u></b>	<b><u>2.38</u></b>	1	0
<b>Delito Contra La Libertad E Integridad Sexual</b>	<b><u>8</u></b>	<b><u>19.05</u></b>	6	2
<b>Delitos Contra El Orden Jurídico Familiar y El Estado Civil</b>	<b><u>7</u></b>	<b><u>16.67</u></b>	5	2
<b>Contra El Patrimonio Económico</b>	<b><u>10</u></b>	<b><u>23.81</u></b>	6	4
<b>Delito Contra La Seguridad Colectiva</b>	<b><u>5</u></b>	<b><u>11.9</u></b>	5	0
<b>Delito Contra La Administración Pública</b>	<b><u>1</u></b>	<b><u>2.38</u></b>	1	0
<b>Delitos Contra La Administración de Justicia</b>	<b><u>1</u></b>	<b><u>2.38</u></b>	1	0

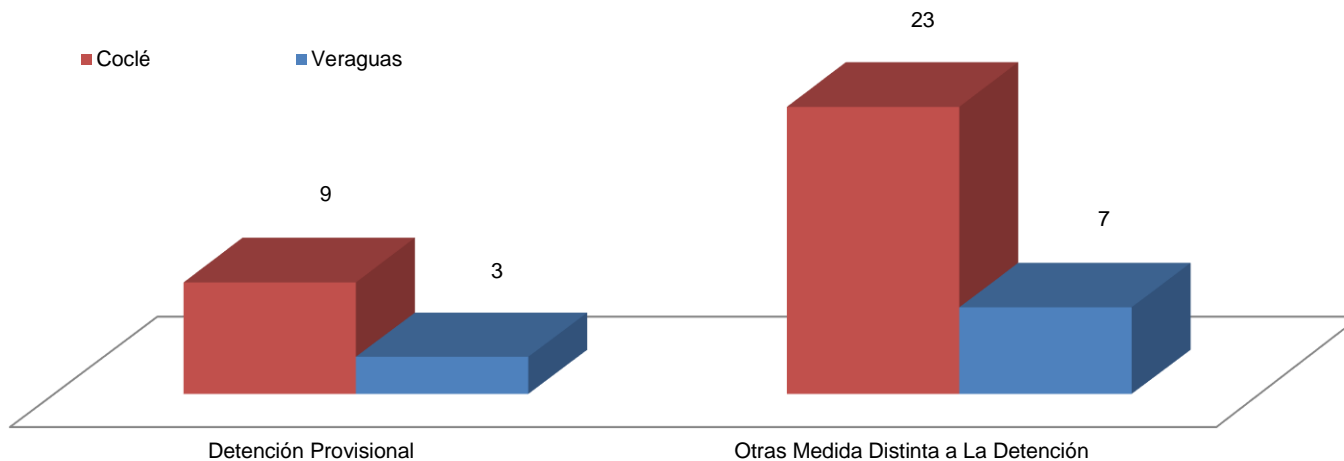
Fuente: Centro de Estadísticas, Unidad Regional de Coclé y Veraguas.

**MINISTERIO PÚBLICO**  
**MEDIDAS CAUTELARES APLICADAS EN EL SEGUNDO DISTRITO JUDICIAL DE PANAMÁ, POR PROVINCIA,**  
**SEGÚN TIPO DE MEDIDA: DEL 1 DE ENERO AL 31 DE ENERO DE 2017.**

Tipo	Total		Provincia	
	Número	Porcentaje	Coclé	Veraguas
<b>Total</b>	<b><u>42</u></b>	<b><u>100</u></b>	<b><u>32</u></b>	<b><u>10</u></b>
Detención Provisional	12	28.6	9	3
Otras Medida Distinta a La Detención	30	71.4	23	7

Fuente: Centros de Estadísticas, Unidades Regionales de Coclé y Veraguas.

**MINISTERIO PÚBLICO**  
**MEDIDAS CAUTELRES REGISTRADAS EN EL SEGUNDO DISTRITO JUDICIAL DE**  
**PANAMÁ, POR PROVINCIA, SEGÚN TIPO DE MEDIDA: DEL 1 DE ENERO**  
**AL 31 DE ENERO DE 2017.**



Fuente: Centros de Estadísticas, Unidades Regionales de Coclé y Veraguas.

MINISTERIO PÚBLICO

DERIVACIONES A MEDIACIÓN REGISTRADAS EN EL 2° DISTRITO JUDICIAL DE PANAMÁ, POR PROVINCIA, SEGÚN DELITO GENÉRICO Y ESPECÍFICO:  
DEL 1 DE ENERO AL 31 DE ENERO DE 2017.

Delito Genérico y Especifico	Archivos Provisionales	Provincia	
	Número	Coclé	Veraguas
<b>Total</b>	<b>33</b>	<b>20</b>	<b>13</b>
<b><u>Contra La Vida y La Integridad Personal</u></b>	<b>15</b>	<b>7</b>	<b>8</b>
Contra La Vida Humana	15	7	8
<b><u>Lesiones Personales</u></b>	<b>15</b>	<b>7</b>	<b>8</b>
Lesiones Personales Simple	7	1	6
Lesiones Personales Agravadas	1	0	1
Lesiones Culposas Simple	7	6	1
<b><u>Delito Contra La Libertad</u></b>	<b>3</b>	<b>1</b>	<b>2</b>
Delitos Contra La Inviolabilidad del Domicilio o Lugar de Trabajo	3	1	2
Inviolabilidad de Domicilio	3	1	2
<b><u>Delitos Contra El Honor de La Persona Natural</u></b>	<b>1</b>	<b>0</b>	<b>1</b>
Injuria y Calumnia	1	0	1
Injuria	1	0	1
<b><u>Delitos Contra El Orden Jurídico Familiar y El Estado Civil</u></b>	<b>3</b>	<b>2</b>	<b>1</b>
<b><u>Delitos Contra La Familia</u></b>	<b>3</b>	<b>2</b>	<b>1</b>
Incumplimiento de Deberes Familiares	3	2	1
<b><u>Contra El Patrimonio Económico</u></b>	<b>10</b>	<b>9</b>	<b>1</b>
Hurto	4	4	0
Hurto Simple	2	2	0
Hurto Con Fractura	1	1	0
Hurto Pecuario	1	1	0
Estafa y Otros Fraudes	3	3	0
Estafa	3	3	0
Daños	3	2	1
Daños	3	2	1
<b><u>Delitos Contra El Orden Económico</u></b>	<b>1</b>	<b>1</b>	<b>0</b>
Delitos Cometidos Con Cheques y Tarjeta de Crédito o Débito	1	1	0
Delito Cometido Con Cheque Dolosos	1	1	0

Fuente: Centro de Estadísticas, Unidad Regional de Coclé y Veraguas.

## MINISTERIO PÚBLICO

### SENTENCIAS REGISTRADAS EN EL 2° DISTRITO JUDICIAL DE PANAMÁ, POR PROVINCIA, SEGÚN DELITO GENÉRICO Y ESPECIFICO: DEL 1 DE ENERO AL 31 DE ENERO DE 2017.

Delito Genérico y Especifico	Denuncias Registradas		Provincia	
	Número	%	Coclé	Veraguas
<b><u>Total</u></b>	<b><u>46</u></b>	<b><u>100</u></b>	<b><u>28</u></b>	<b><u>18</u></b>
<b><u>Contra La Vida y La Integridad Personal</u></b>	<b><u>5</u></b>	<b><u>10.87</u></b>	2	3
<b><u>Delito Contra La Libertad</u></b>	<b><u>1</u></b>	<b><u>2.17</u></b>	1	0
<b><u>Delito Contra La Libertad E Integridad Sexual</u></b>	<b><u>8</u></b>	<b><u>17.39</u></b>	3	5
<b><u>Delitos Contra El Orden Jurídico Familiar y El Estado Civil</u></b>	<b><u>10</u></b>	<b><u>21.74</u></b>	9	1
<b><u>Contra El Patrimonio Económico</u></b>	<b><u>9</u></b>	<b><u>19.57</u></b>	6	3
<b><u>Delito Contra La Seguridad Colectiva</u></b>	<b><u>10</u></b>	<b><u>21.74</u></b>	6	4
<b><u>Delito Contra La Administración Pública</u></b>	<b><u>1</u></b>	<b><u>2.17</u></b>	0	1
<b><u>Delitos Contra La Fe Pública</u></b>	<b><u>1</u></b>	<b><u>2.17</u></b>	0	1
<b><u>Delitos Contra La Administración de Justicia</u></b>	<b><u>1</u></b>	<b><u>2.17</u></b>	1	0

Fuente: Centro de Estadísticas, Unidad Regional de Coclé y Veraguas.

## MINISTERIO PÚBLICO

### SENTENCIAS REGISTRADAS EN EL SEGUNDO DISTRITO JUDICIAL DE PANAMÁ, POR PROVINCIA, SEGÚN TIPO DE PROCEDIMIENTO APLICADO: DEL 1 DE ENERO AL 31 DE ENERO DE 2017.

TIPO DE PROCEDIMIENTO	Total		Provincia	
	Número	Porcentaje	Coclé	Veraguas
<b>Total</b>	<b><u>46</u></b>	<b><u>100</u></b>	<b><u>28</u></b>	<b><u>18</u></b>
Acuerdo de Pena	39	84.8	21	18
Procedimiento Directo Inmediato	6	13.0	6	0
Juicio Oral	1	2.2	1	0

Fuente: Centros de Estadísticas, Unidades Regionales de Coclé y Veraguas.

## MINISTERIO PÚBLICO

### SENTENCIAS REGISTRADAS EN EL SEGUNDO DISTRITO JUDICIAL DE PANAMÁ, POR PROVINCIA, SEGÚN FALLO DEL JUEZ: DEL 1 DE ENERO AL 31 DE ENERO DE 2017.

FALLO	Total		Provincia	
	Número	Porcentaje	Coclé	Veraguas
<b>Total</b>	<b><u>46</u></b>	<b><u>100</u></b>	<b><u>28</u></b>	<b><u>18</u></b>
Condenatorio	45	97.8	27	18
Absolutoria	0	0.0	0	0
Mixta	1	2.2	1	0

Fuente: Centros de Estadísticas, Unidades Regionales de Coclé y Veraguas.

## MINISTERIO PÚBLICO

**AUDIENCIAS DE LEGALIDAD DE LA APREHENSIÓN REGISTRADOS LLEVADOS A CONTROL ANTE LOS JUECES DE GARANTÍAS EN EL 2° DISTRITO JUDICIAL DE PANAMÁ, POR DECISIÓN DEL JUEZ, SEGÚN PROVINCIA: DEL 1 AL 31 DE ENERO DE 2017.**

Provincia	Total	Decisión	
		Legales	Ilegales
<b><u>Total</u></b>	<b><u>50</u></b>	<b><u>50</u></b>	<b><u>0</u></b>
Coclé	33	33	0
Veraguas	17	17	0

Fuente: Centro de Estadísticas, Unidades Regionales de Coclé y Veraguas.

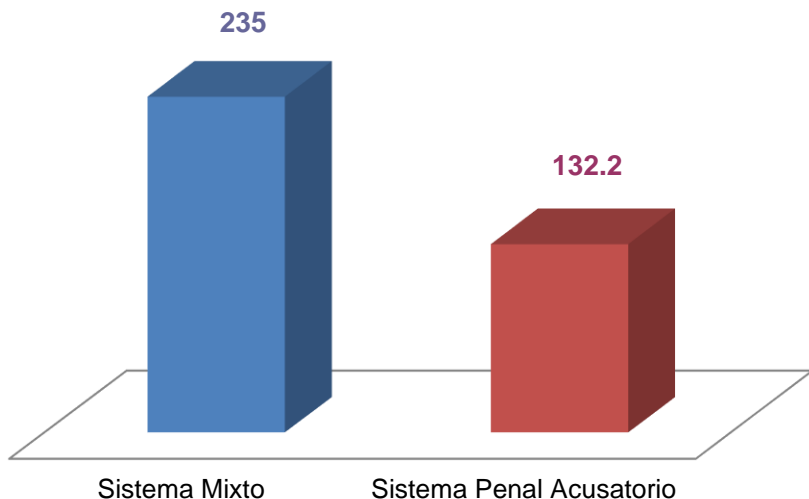
**MINISTERIO PÚBLICO**  
**TIEMPOS PROMEDIOS DE TRAMITACIÓN DE CASOS EN EL 2° DISTRITO JUDICIAL, POR PROVINCIA, SEGÚN SISTEMA PENAL: A ENERO 2017.**

Tipo de Sistema Penal	Promedio	Coclé	Veraguas
Sistema Mixto	235	263.2	206.8
Sistema Penal Acusatorio	132.2	128.3	139.9
Diferencia	-102.8	-134.9	-66.9

Nota: 1. El cálculo del tiempo para el Sistema Penal Acusatorio se obtuvo del tiempo transcurrido desde la formulación de imputación hasta el dictamen de sentencia, en donde el cálculo del promedio se hace individual para cada provincia y luego se unen los datos de ambas para el cálculo del promedio del Distrito Judicial. 2. Las cifras del Sistema Inquisitivo corresponde a una muestra probabilística de los expedientes cerrados en el año 2010 tomada en los archivos del Órgano Judicial.

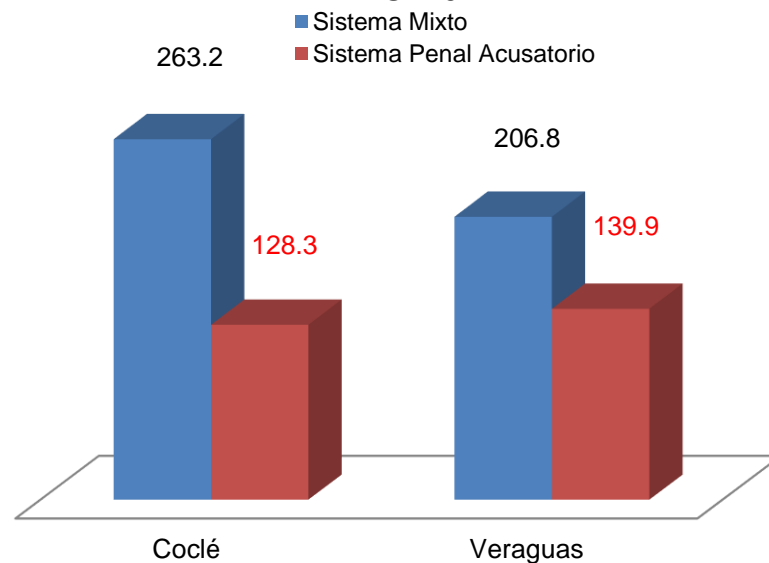
Fuente Centro de Estadísticas, Unidades Regionales de Coclé y Veraguas.

**MINISTERIO PÚBLICO**  
**TIEMPO PROMEDIO DE TRAMITACIÓN DE CASOS EN EL 2° DISTRITO JUDICIAL, SEGÚN SISTEMA PENAL : A ENERO 2017.**



Fuente: Centro de Estadísticas, Unidades Regionales de Coclé y Veraguas.

**MINISTERIO PÚBLICO**  
**TIEMPO PROMEDIO DE TRAMITACIÓN DE CASOS EN EL 2° DISTRITO JUDICIAL, SEGÚN SISTEMA PENAL Y PROVINCIA: A ENERO 2017.**



Fuente: Centro de Estadísticas, Unidades Regionales de Coclé y Veraguas.