



MINISTERIO PÚBLICO
CENTRO DE ESTADÍSTICA

NÚMERO DE VÍCTIMAS DE HOMICIDIOS REGISTRADOS EN PANAMÁ A NIVEL NACIONAL DEL 1
DE ENERO AL 28 DE FEBRERO DE 2017

UNIDADES DE HOMICIDIO POR PROVINCIA	MINISTERIO PÚBLICO
TOTAL	89
U.H. BOCAS DEL TORO	0
U.H. COCLE	0
U.H. COLON	14
U.H. CHIRIQUI	4
DARIEN	0
U.H. HERRERA	3
U.H. LOS SANTOS	2
U. H. PANAMA	32
U. H. SAN MIGUELITO	19
U.H. PANAMA OESTE	15
U.H. VERAGUAS	0

Fuente: Unidades de Homicidios del Ministerio Público



Fuente: Unidades de Homicidios del Ministerio Público



MINISTERIO PÚBLICO

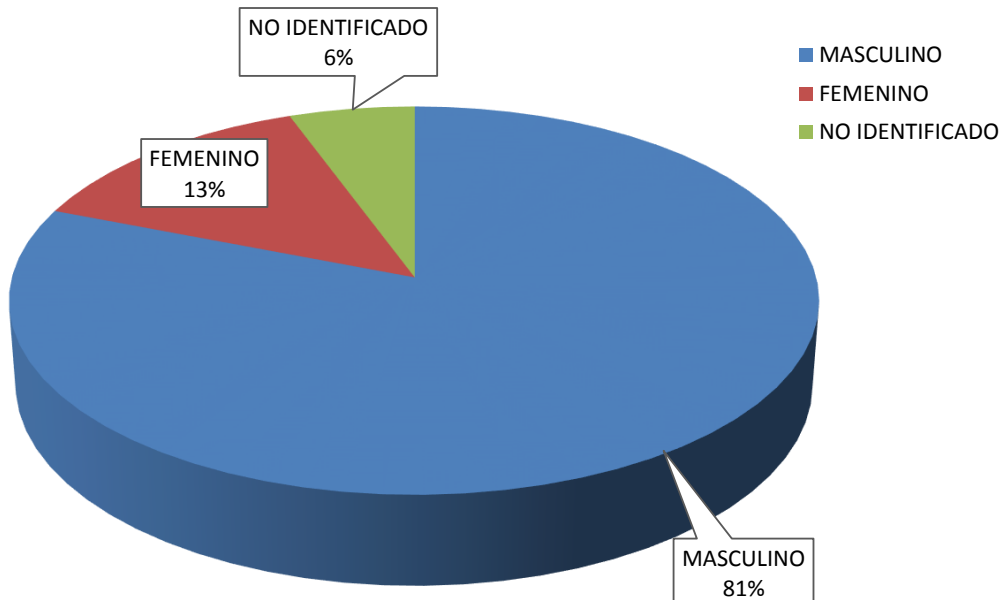
CENTRO DE ESTADÍSTICA

NÚMERO DE VÍCTIMAS DE HOMICIDIOS REGISTRADOS EN PANAMÁ A NIVEL NACIONAL POR SEXO DEL 1 DE ENERO AL 28 DE FEBRERO DE 2017

INSTITUCIONES	MASCULINO	FEMENINO	NO IDENTIFICADO
MINISTERIO PUBLICO	72	12	5
PORCENTAJE	81%	13%	6%

Fuente: Unidades de Homicidios del Ministerio Público

MINISTERIO PÚBLICO
PORCENTAJE DE VÍCTIMAS DE HOMICIDIOS REGISTRADOS
EN PANAMÁ A NIVEL NACIONAL POR SEXO DEL 1 DE
ENERO AL 28 DE FEBRERO DE 2017



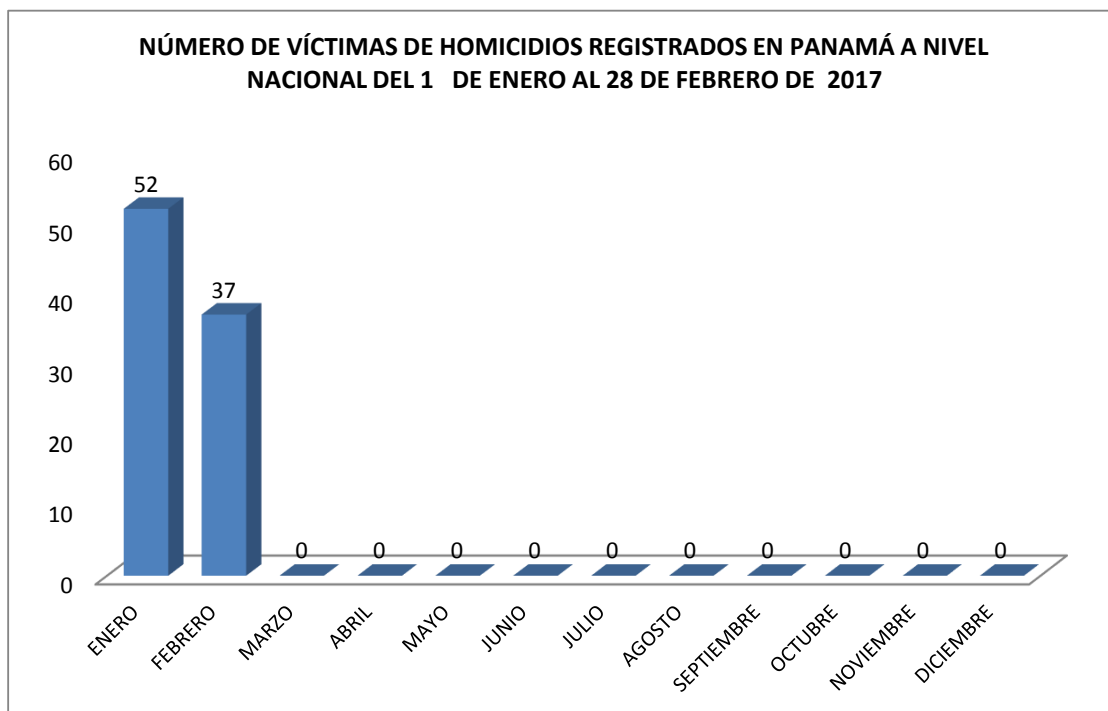
Fuente: Unidades de Homicidios del Ministerio Público



MINISTERIO PÚBLICO
 CENTRO DE ESTADÍSTICA
 NÚMERO DE VÍCTIMAS DE HOMICIDIOS REGISTRADOS EN PANAMÁ A NIVEL NACIONAL DEL 1 DE
 ENERO AL 28 DE FEBRERO DE 2017

MESES	MINISTERIO PÚBLICO
TOTAL	89
ENERO	52
FEBRERO	37
MARZO	0
ABRIL	0
MAYO	0
JUNIO	0
JULIO	0
AGOSTO	0
SEPTIEMBRE	0
OCTUBRE	0
NOVIEMBRE	0
DICIEMBRE	0

Fuente: Unidades de Homicidios del Ministerio Público



Fuente: Unidades de Homicidios del Ministerio Público



MINISTERIO PÚBLICO
CENTRO DE ESTADÍSTICA

NÚMERO DE VÍCTIMAS DE HOMICIDIOS REGISTRADOS EN PANAMÁ A NIVEL NACIONAL POR RANGO DE EDAD DEL 1 DE ENERO AL 28 DE FEBRERO DE 2017

RANGO DE EDAD	TOTAL
TOTAL	89
0-4	1
05-09	1
10-14	0
15-17	4
18-24	17
25-29	8
30-34	14
35-39	6
40-44	4
45-49	3
50-54	2
55-59	1
60-64	4
65-69	0
70-74	0
75-79	1
80 Y MAS	0
SIN DATOS	23

Fuente: Unidades de Homicidios del Ministerio Público



Fuente: Unidades de Homicidios del Ministerio Público



MINISTERIO PÚBLICO
CENTRO DE ESTADÍSTICA

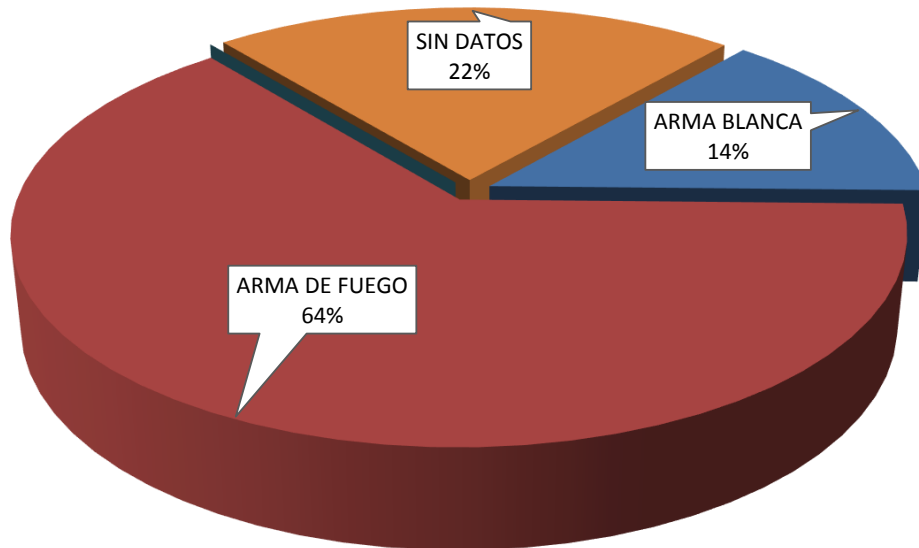
NÚMERO DE VÍCTIMAS DE HOMICIDIOS REGISTRADOS EN PANAMÁ A NIVEL NACIONAL POR TIPO DE ARMA
DEL 1 DE ENERO AL 28 DE FEBRERO DE 2017

TIPO DE ARMA	TOTAL	%
TOTAL	89	101%
ARMA BLANCA	12	14%
ARMA DE FUEGO	57	64%
ASFIXIA MECANICA	0	0%
EN AVERIGUACION	0	0%
OBJETO CONTUNDENTE	0	0%
SIN DATOS	20	22%

Fuente: Unidades de Homicidios del Ministerio Público

**PORCENTAJE DE VÍCTIMAS DE HOMICIDIOS REGISTRADOS EN
PANAMÁ A NIVEL NACIONAL POR TIPO DE ARMA
DEL 1 DE ENERO AL 28 DE FEBRERO DE 2017**

- ARMA BLANCA
- ARMA DE FUEGO
- ASFIXIA MECANICA
- EN AVERIGUACION
- OBJETO CONTUNDENTE
- SIN DATOS



Fuente: Unidades de Homicidios del Ministerio Público