



Ministerio Público Fiscalía Segunda Superior

Tercer Distrito Judicial - Bocas Del Toro

Informe Consolidado de 1 de enero al 31 de enero del 2017.

Licdo. Emeldo Marquez

Fiscal Segundo Superior.



Sistema Penal Acusatorio.

MINISTERIO PÚBLICO
NÚMERO DE DENUNCIAS REGISTRADAS EN EL CIRCUITO JUDICIAL DE BOCAS
DEL TORO, POR DÍA, SEGÚN DELITO GENÉRICO Y ESPECÍFICO: DEL 1 DE ENERO
AL 31 ENERO DEL 2017

Delito Genérico y Específico	Codigo Penal	Total	2017	
			Enero	
			271	
Total		<u>271</u>	<u>271</u>	
Contra La Vida y La Integridad Personal	Titulo I	<u>71</u>	<u>71</u>	
Delito Contra La Libertad	Titulo II	1	1	
Delito Contra La Libertad E Integridad Sexual	Titulo III	19	19	
Delitos Contra El Honor de La Persona Natural	Titulo IV	0	0	
Delitos Contra El Orden Jurídico Familiar y El Estado Civil	Titulo V	68	68	
Contra El Patrimonio Económico	Titulo VI	80	80	
Delitos Contra El Orden Económico	Titulo VII	0	0	
Delito Contra La Seguridad Jurídica de Los Medios Electrónicos	Titulo VIII	0	0	
Delito Contra La Seguridad Colectiva	Titulo IX	22	22	
Delito Contra La Administración Pública	Titulo X	3	3	
Delitos Contra La Fe Pública	Titulo XI	1	1	
Delitos Contra La Administración de Justicia	Titulo XII	3	3	
Delitos Contra El Ambiente y El Ordenamiento Territorial	Titulo XIII	2	2	
Delitos Contra La Personalidad Jurídica del Estado	Titulo XIV	0	0	
Delitos Contra La Humanidad	Titulo XV	1	1	

Fuente: Centro de Estadísticas, Unidad Regional de Bocas Del Toro

MINISTERIO PÚBLICO

DENUNCIAS REGISTRADAS EN LOS DESPACHOS DEL TERCER DISTRITO JUDICIAL DE BOCAS DEL TORO Y LA COMARCA NGOBE BUGLE, POR MES, SEGÚN UNIDAD

RECEPTORA:

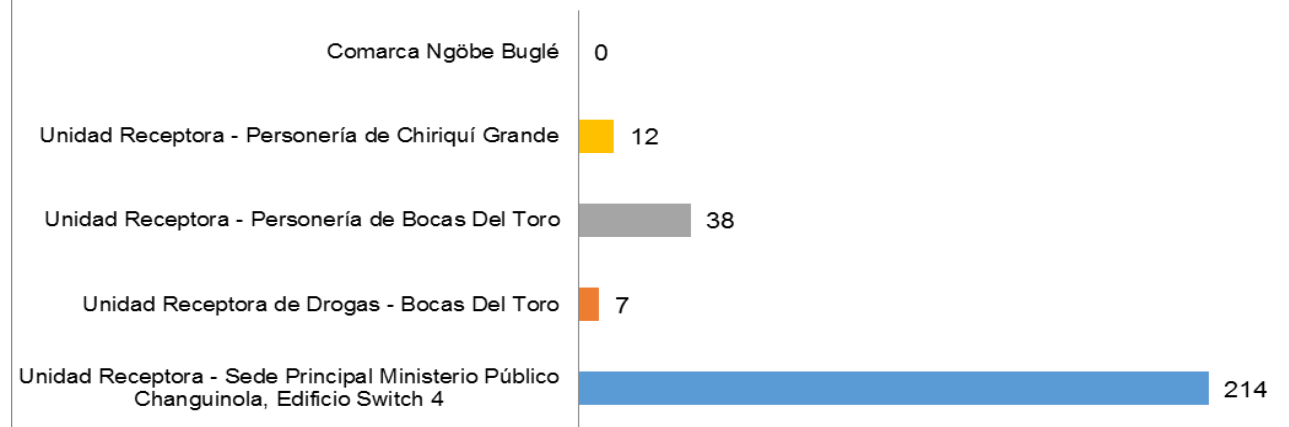
DEL 1 DE ENERO AL 31 ENERO DEL 2017

Bocas Del Toro

Unidad Receptora	Denuncias Registradas		2017
	Número	Porcentaje	Enero
TOTAL.....	<u>271</u>	<u>100</u>	<u>271</u>
Unidad Receptora - Sede Principal Ministerio Público Changuinola	<u>214</u>	79.0	214
Unidad Receptora de Drogas - Bocas Del Toro	<u>7</u>	2.6	7
Unidad Receptora - Personería de Bocas Del Toro	<u>38</u>	14.0	38
Unidad Receptora - Personería de Chiriquí Grande	<u>12</u>	4.4	12
Comarca Ngöbe Buglé	<u>0</u>	0.0	0

Fuente: Centro de Estadísticas, Unidad Regional de Bocas Del Toro

MINISTERIO PÚBLICO
DENUNCIAS REGISTRADAS EN LOS DESPACHOS DEL CIRCUITO JUDICIAL DE BOCAS DEL TORO Y LA COMARCA NGOBE BUGLE, POR MES, SEGÚN UNIDAD RECEPTORA:
DEL 1 DE ENERO AL 31 DE JULIO DEL 2016



Fuente: Centro de Estadísticas, Unidad Regional de Bocas Del Toro

MINISTERIO PÚBLICO

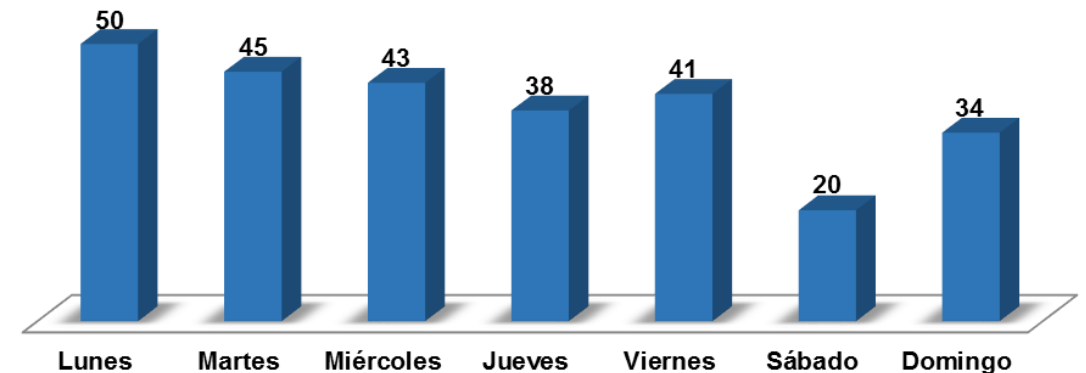
DENUNCIAS RECEPTADAS EN EL CIRCUITO JUDICIAL DE BOCAS DEL TORO,
 POR MES, SEGÚN DÍA DE LA SEMANA:
 DEL 1 DE ENERO AL 31 ENERO DEL 2017

Bocas Del Toro

DÍA DE LA SEMANA	Denuncias Registradas		Mes
	Cantidad	%	Enero
TOTAL.....	<u>271</u>	<u>100</u>	<u>271</u>
Lunes	<u>50</u>	18.5	50
Martes	<u>45</u>	16.6	45
Miércoles	<u>43</u>	15.9	43
Jueves	<u>38</u>	14.0	38
Viernes	<u>41</u>	15.1	41
Sábado	<u>20</u>	7.4	20
Domingo	<u>34</u>	12.6	34

Fuente: Centro de Estadísticas, Unidad Regional de Bocas Del Toro

MINISTERIO PÚBLICO
 DENUNCIAS RECEPTADAS EN EL CIRCUITO JUDICIAL DE BOCAS DEL
 TORO, POR MES, SEGÚN DÍA DE LA SEMANA:
 DEL 1 DE ENERO AL 31 ENERO DEL 2017



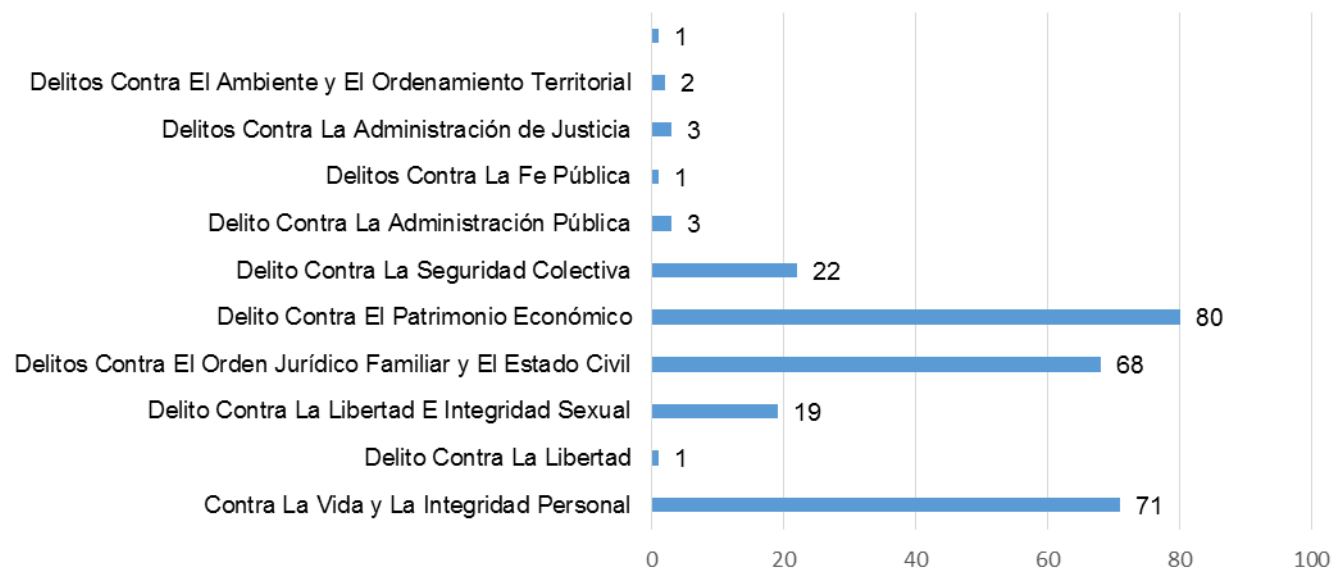
Fuente: Centro de Estadísticas, Unidad Regional de Bocas Del Toro.

MINISTERIO PÚBLICO
DENUNCIAS REGISTRADAS EN EL CIRCUITO JUDICIAL DE BOCAS DEL TORO,
SEGÚN DELITO GENÉRICO Y ESPECÍFICO:
DEL 1 DE ENERO AL 31 ENERO DEL 2017

Delito Genérico y Específico	Número de	Porcentaje
Total	271	100.0
Contra La Vida y La Integridad Personal	71	26.2
Delito Contra La Libertad	1	0.4
Delito Contra La Libertad E Integridad Sexual	19	7.0
Delitos Contra El Orden Jurídico Familiar y El Estado Civil	68	25.1
Delito Contra El Patrimonio Económico	80	29.5
Delito Contra La Seguridad Colectiva	22	8.1
Delito Contra La Administración Pública	3	1.1
Delitos Contra La Fe Pública	1	0.4
Delitos Contra La Administración de Justicia	3	1.1
Delitos Contra El Ambiente y El Ordenamiento Territorial	2	0.7
Delitos Contra La Humanidad	1	0.4

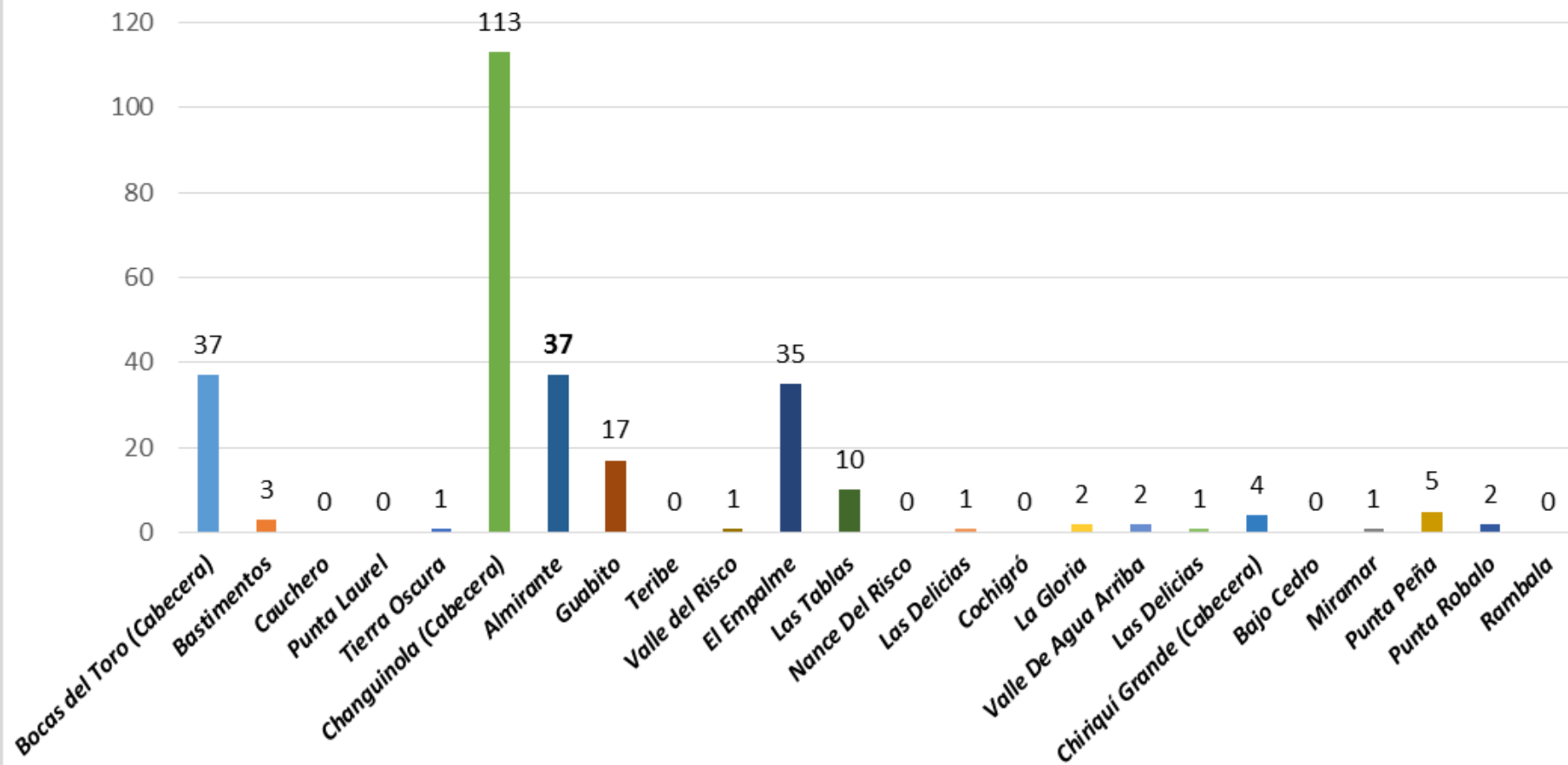
Fuente: Centro de Estadísticas, Unidad Regional de Bocas Del Toro

MINISTERIO PÚBLICO
DENUNCIAS REGISTRADAS EN EL CIRCUITO JUDICIAL DE BOCAS DEL
TORO, SEGÚN DELITO GENÉRICO Y ESPECÍFICO:
DEL 1 DE ENERO AL 31 ENERO DEL 2017



Fuente: Centro de Estadísticas, Unidad Regional de Bocas Del Toro.

MINISTERIO PÚBLICO
DISTRIBUCIÓN DE LOS DELITOS OCURRIDOS EN LA PROVINCIA DE BOCAS
DEL TORO, CORREGIMIENTO:
DEL 1 DE ENERO AL 31 ENERO DEL 2017



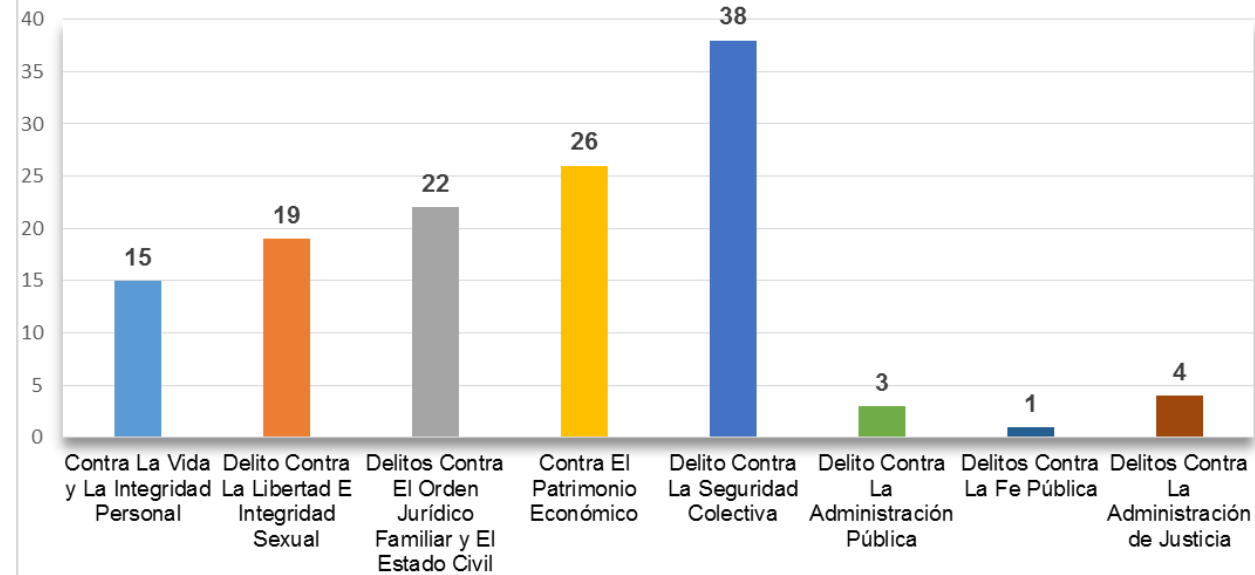
MINISTERIO PÚBLICO

AUDIENCIAS REGISTRADAS EN EL 3° DISTRITO JUDICIAL DE BOCAS DEL TORO, SEGÚN DELITO GENÉRICO Y ESPECÍFICO: DEL 1 DE ENERO AL 31 DE ENERO DEL 2017

Delito Genérico y Específico	Denuncias Registradas		Provincia
	Número	%	Bocas del T.
Total	<u>128</u>	<u>100</u>	<u>128</u>
Contra La Vida y La Integridad Personal	<u>15</u>	<u>11.72</u>	15
Delito Contra La Libertad E Integridad Sexual	<u>19</u>	<u>14.84</u>	19
Delitos Contra El Orden Jurídico Familiar y El Estado Civil	<u>22</u>	<u>17.19</u>	22
Contra El Patrimonio Económico	<u>26</u>	<u>20.31</u>	26
Delito Contra La Seguridad Colectiva	<u>38</u>	<u>29.69</u>	38
Delito Contra La Administración Pública	<u>3</u>	<u>2.34</u>	3
Delitos Contra La Fe Pública	<u>1</u>	<u>0.78</u>	1
Delitos Contra La Administración de Justicia	<u>4</u>	<u>3.13</u>	4

Fuente: Centro de Estadísticas, Unidad Regional de Bocas Del Toro.

MINISTERIO PÚBLICO
AUDIENCIAS REGISTRADAS EN EL 3° DISTRITO JUDICIAL DE BOCAS DEL TORO,
SEGÚN DELITO GENÉRICO Y ESPECÍFICO:
DEL 1 DE ENERO AL 31 DE ENERO DEL 2017

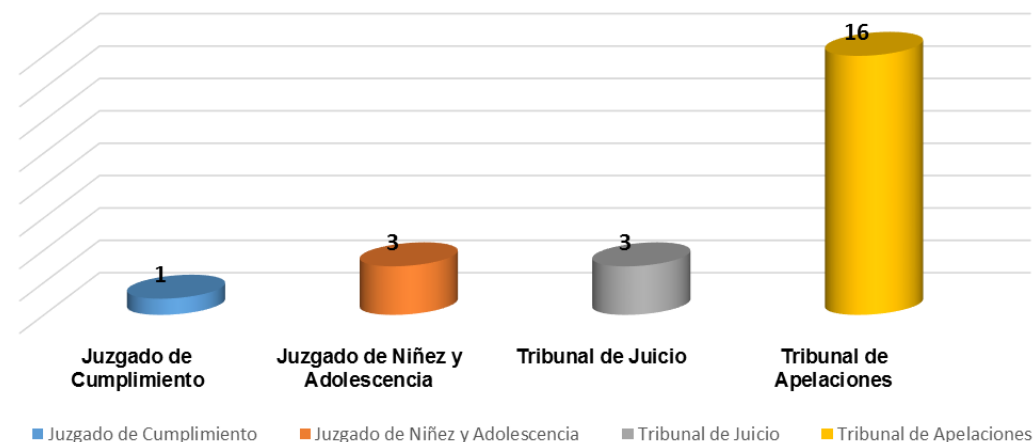


MINISTERIO PÚBLICO
AUDIENCIAS REGISTRADAS EN EL TERCER DISTRITO JUDICIAL DE
BOCAS DEL TORO, SEGÚN JUZGADO: DEL 1 DE ENERO AL 31 DE
ENERO DEL 2017

Juzgado	Total		Provincia
	Número	Porcentaje	Bocas del T.
Total	<u>128</u>	<u>100.0</u>	<u>128</u>
Juzgado de Garantías	105	82.0	105
Juzgado de Cumplimiento	1	0.8	1
Juzgado de Niñez y Adolescencia	3	2.3	3
Tribunal de Juicio	3	2.3	3
Tribunal de Apelaciones	16	12.5	16

Fuente: Centros de Estadísticas, Unidades Regionales de Bocas Del Toro.

MINISTERIO PÚBLICO
AUDIENCIAS REGISTRADAS EN EL TERCER DISTRITO JUDICIAL DE BOCAS DEL TORO, SEGÚN
JUZGADO::
DEL 1 DE ENERO AL 31 DE ENERO DEL 2017



Fuente: Centros de Estadísticas, Unidades Regionales de Bocas Del Toro.

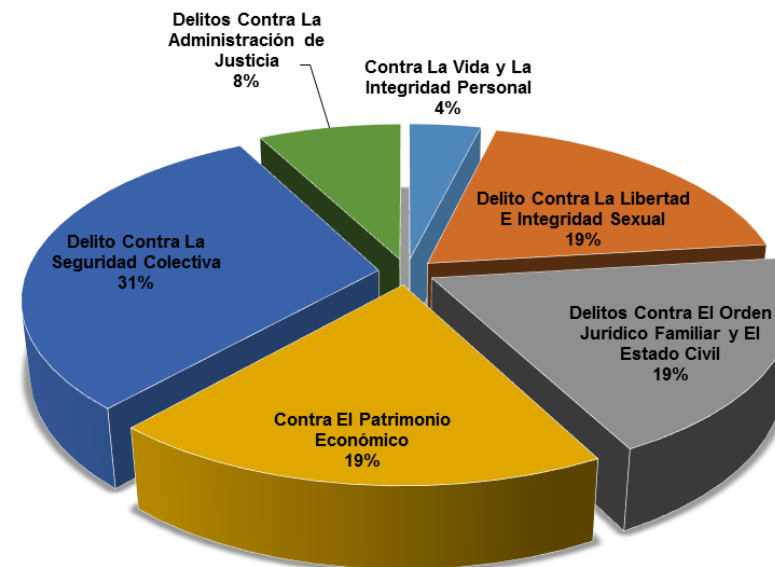
MINISTERIO PÚBLICO

IMPUTACIONES REALIZADAS EN EL 3° DISTRITO JUDICIAL DE BOCAS DEL TORO,
SEGÚN DELITO GENÉRICO Y ESPECIFICO: DEL 1 DE ENERO AL 31 DE ENERO
DEL 2017

Delito Genérico y Especifico	Denuncias		Provincia
	Número	%	Bocas del T.
Total	<u>26</u>	<u>100</u>	<u>26</u>
Contra La Vida y La Integridad Personal	<u>1</u>	<u>3.85</u>	1
Delito Contra La Libertad E Integridad Sexual	<u>5</u>	<u>19.23</u>	5
Delitos Contra El Orden Jurídico Familiar y El Estado Civil	<u>5</u>	<u>19.23</u>	5
Contra El Patrimonio Económico	<u>5</u>	<u>19.23</u>	5
Delito Contra La Seguridad Colectiva	<u>8</u>	<u>30.77</u>	8
Delitos Contra La Administración de Justicia	<u>2</u>	<u>7.69</u>	2

Fuente: Centro de Estadísticas, Unidad Regional de Bocas Del Toro.

MINISTERIO PÚBLICO
IMPUTACIONES REALIZADAS EN EL 3° DISTRITO JUDICIAL DE BOCAS DEL TORO, SEGÚN
DELITO GENÉRICO:
DEL 1 DE ENERO AL 31 DE ENERO DEL 2017



Fuente: Centros de Estadísticas, Unidades Regionales de Bocas Del Toro.

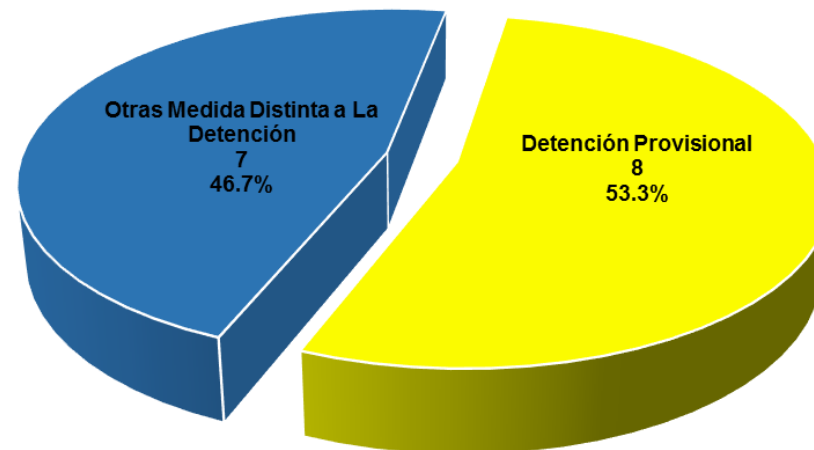
MINISTERIO PÚBLICO

MEDIDAS CAUTELARES APLICADAS EN EL TERCER DISTRITO JUDICIAL DE BOCAS DEL TORO, SEGÚN TIPO DE MEDIDA: DEL 1 DE ENERO AL 31 DE ENERO DEL 2017

Tipo	Total		Provincia
	Número	Porcentaje	Bocas del T.
Total	<u>15</u>	<u>100</u>	<u>15</u>
Detención Provisional	8	53.3	8
Otras Medida Distinta a La Detención	7	46.7	7

Fuente: Centros de Estadísticas, Unidades Regionales de Bocas Del Toro.

MINISTERIO PÚBLICO
MEDIDAS CAUTELARES APLICADAS EN EL TERCER DISTRITO JUDICIAL DE BOCAS DEL TORO, SEGÚN TIPO DE MEDIDA: DEL 1 DE ENERO AL 31 DE ENERO DEL 2017



Fuente: Centro de Estadísticas, Unidades Regionales de Bocas Del Toro.

MINISTERIO PÚBLICO

AUDIENCIAS DE LEGALIDAD DE LA APREHENSIÓN LLEVADOS A CONTROL ANTE LOS JUECES DE GARANTÍAS EN EL 3° DISTRITO

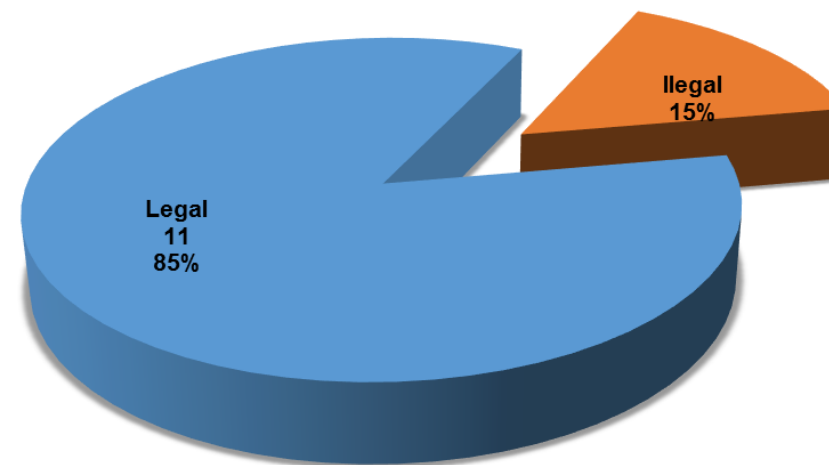
JUDICIAL DE BOCAS DEL TORO POR DECISIÓN DEL JUEZ, SEGÚN MES DEL 1 DE ENERO AL 31 DE ENERO DEL 2017

Bocas Del Toro

TIPO DE PROCEDIMIENTO	Total		Meses
	Cantidad	Porcentaje	<i>Bocas Del T.</i>
Total	<u>13</u>	<u>100</u>	<u>13</u>
Legal	11	84.6	11
Illegal	2	15.4	2

Fuente: Centro de Estadísticas, Unidad Regional de Bocas Del Toro

MINISTERIO PÚBLICO
AUDIENCIAS DE LEGALIDAD DE LA APREHENSIÓN LLEVADOS A CONTROL ANTE LOS
JUECES DE GARANTÍAS EN EL 3° DISTRITO JUDICIAL DE BOCAS DEL TORO POR
DECISIÓN DEL JUEZ, SEGÚN MES:
DEL 1 DE ENERO AL 31 DE ENERO DEL 2017



Fuente: Centro de Estadísticas, Unidades Regionales de Bocas Del Toro.

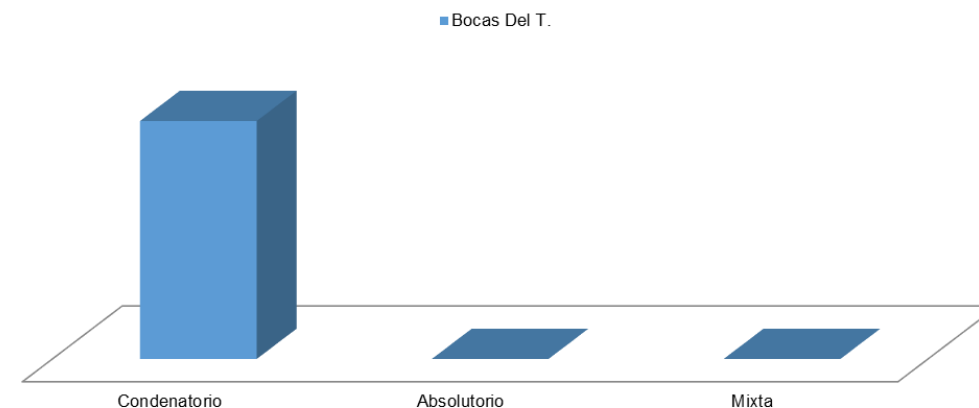
MINISTERIO PÚBLICO

SENTENCIAS REGISTRADAS EN EL TERCER DISTRITO JUDICIAL DE BOCAS DEL TORO, SEGÚN FALLO DEL JUEZ: DEL 1 DE ENERO AL 31 DE ENERO DEL 2017

FALLO	Total		Provincia
	Número	Porcentaje	Bocas Del T.
Total	<u>3</u>	<u>100</u>	<u>3</u>
Condenatorio	3	100.0	3
Absolutorio	0	0.0	0
Mixta	0	0.0	0

Fuente: Centros de Estadísticas, Unidades Regional de Bocas Del Toro

MINISTERIO PÚBLICO
SENTENCIAS REGISTRADAS EN EL SEGUNDO DISTRITO JUDICIAL DE BOCAS DEL TORO, SEGÚN
TIPO DE FALLO:
DEL 1 DE ENERO AL 31 DE ENERO DEL 2017



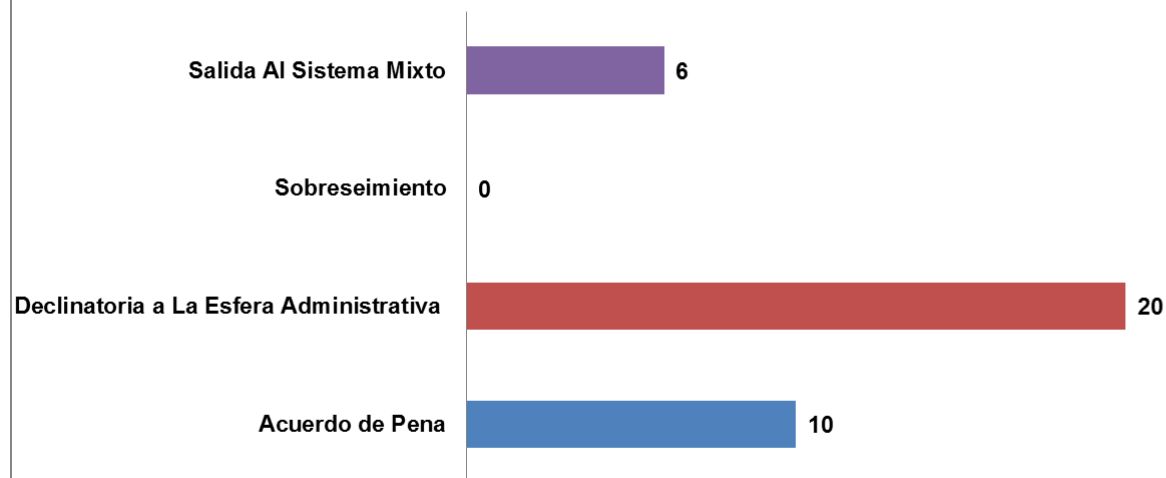
Fuente: Centro de Estadística, Unidad Regional de Bocas Del Toro.

CAUSAS EGRESADAS REGISTRADAS EN EL 3° DISTRITO JUDICIAL DE BOCAS DEL TORO, SEGÚN TIPO DE SALIDA: DEL 1 DE ENERO AL 31 DE ENERO DEL 2017.

Tipo de Salida	Egresos	
	Número	%
Total	<u>45</u>	<u>100</u>
<u>Causas Egresadas por Sentencias</u>	<u>11</u>	<u>24</u>
Acuerdo de Pena	10	22
<u>Otros tipo de Salidas</u>	<u>34</u>	<u>76</u>
Declinatoria a La Esfera Administrativa	20	44
Sobreseimiento	0	0
Salida Al Sistema Mixto	6	13

Fuente: Centro de Estadísticas, Unidad Regional de Bocas Del Toro.

MINISTERIO PÚBLICO
CAUSAS EGRESADAS REGISTRADAS EN EL 3° DISTRITO JUDICIAL DE BOCAS DEL TORO, SEGÚN TIPO DE SALIDA: DEL 1 DE ENERO AL 31 DE ENERO DEL 2017.



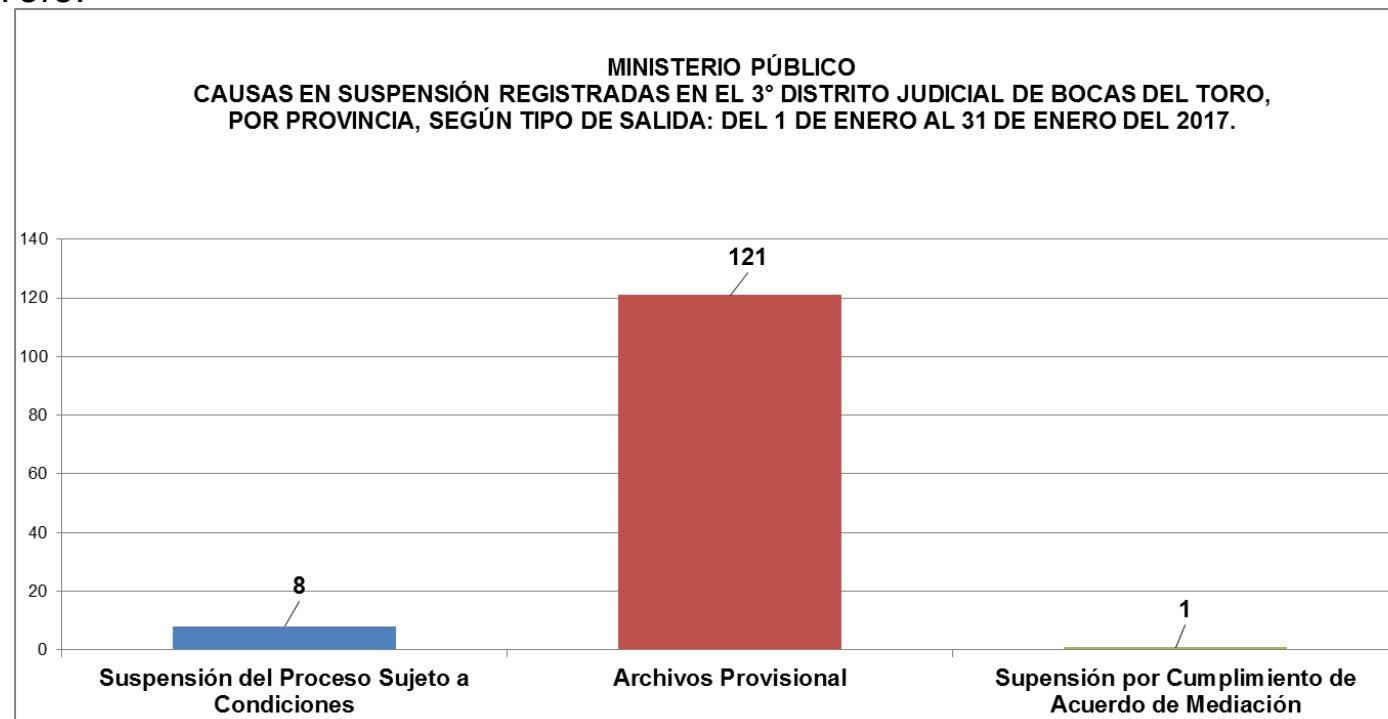
Fuente: Centros de Estadísticas, Unidades Regionales de Bocas Del Toro.

MINISTERIO PÚBLICO

CAUSAS EN SUSPENSIÓN REGISTRADAS EN EL 3° DISTRITO JUDICIAL DE BOCAS DEL TORO, POR PROVINCIA, SEGÚN TIPO DE SALIDA: DEL 1 DE ENERO AL 31 DE ENERO DEL 2017.

Tipo de Suspensión	Total	
	Número	%
Total	<u>130</u>	<u>100</u>
Suspensión del Proceso Sujeto a Condiciones	8	6
Archivos Provisional	121	93
Suspensión por Cumplimiento de Acuerdo de Mediación	1	1

Fuente: Centro de Estadísticas, Unidad Regional de Bocas Del Toro.



Fuente: Centros de Estadísticas, Unidades Regionales de Bocas Del Toro.

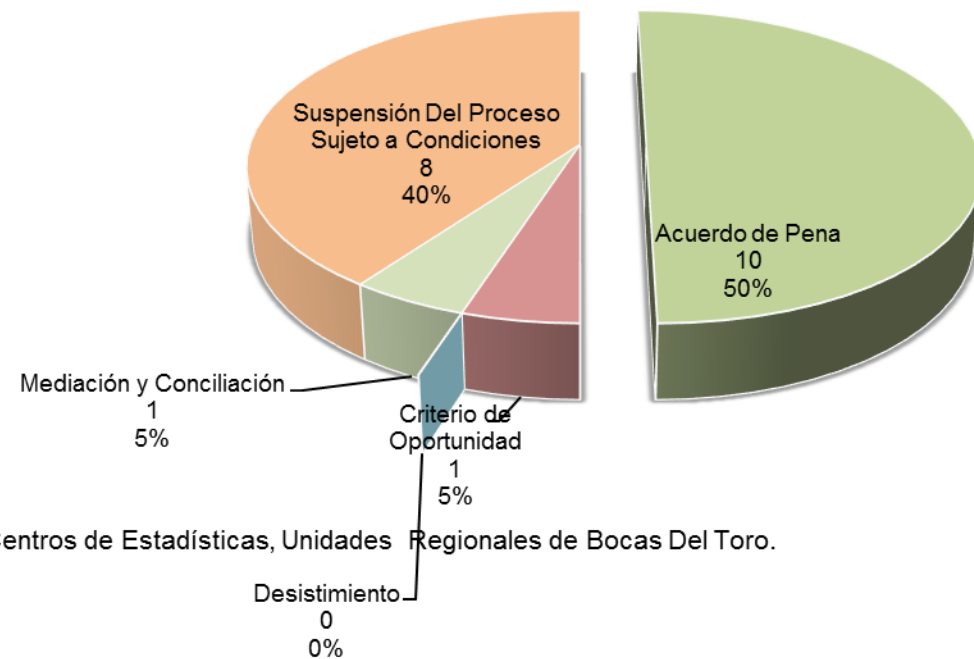
MINISTERIO PÚBLICO

CAUSAS EGRESADAS POR MÉTODOS ALTERNOS DE SOLUCIÓN DE CONFLICTO REGISTRADAS EN EL 3° DISTRITO JUDICIAL DE BOCAS DEL TORO, SEGÚN TIPO: DEL 1 DE ENERO AL 31 DE ENERO 2017.

Tipo	Total	
	Cantidad	Porcentaje
Total	<u>20</u>	<u>100</u>
Acuerdo de Pena	10	50.0
Criterio de Oportunidad	1	5.0
Desistimiento	0	0.0
Mediación y Conciliación	1	5.0
Suspensión Del Proceso Sujeto a Condiciones	8	40.0

Fuente: Centros de Estadísticas, Unidades Regionales de Bocas Del Toro

MINISTERIO PÚBLICO
CAUSAS EGRESADAS POR MÉTODOS ALTERNOS DE SOLUCIÓN DE CONFLICTO REGISTRADAS EN EL 3° DISTRITO JUDICIAL DE BOCAS DEL TORO, SEGÚN TIPO: DEL 1 DE ENERO AL 31 DE ENERO DEL 2017.



Fuente: Centros de Estadísticas, Unidades Regionales de Bocas Del Toro.