

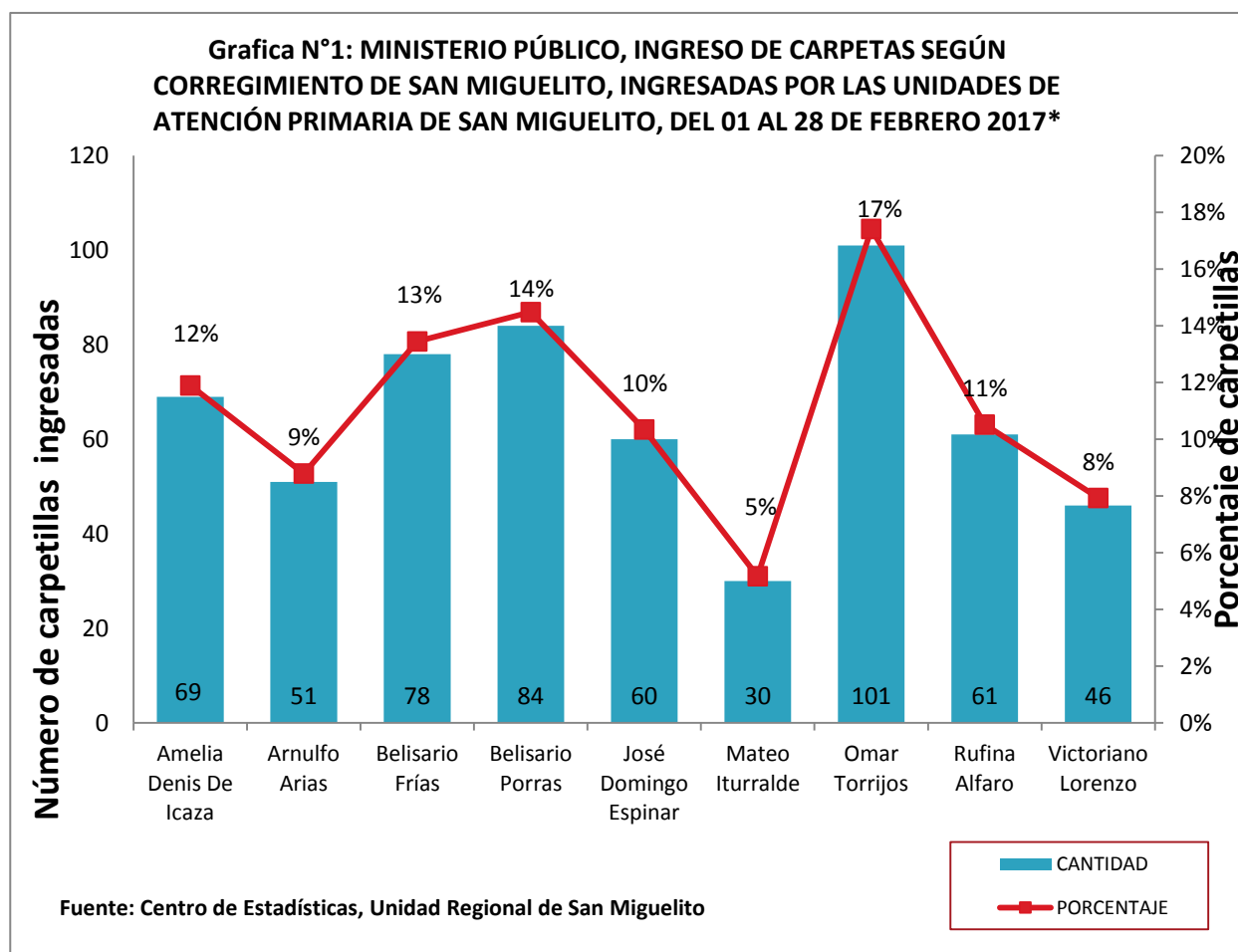


**CUADRO N° 1: MINISTERIO PÚBLICO, FISCALÍA REGIONAL DE SAN MIGUELITO, INGRESO DE CARPETAS (P)
DEL 01 AL 28 DE FEBRERO 2017***

PORCENTAJE	100%	76%	24%	1%
ENTRADAS POR UNIDAD RECEPTORA	TOTAL	DENUNCIA	OFICIO	QUERRELA
TOTAL	539	407	127	5
Atención Primaria Sede Principal de San Miguelito	422	336	83	3
Unidad Receptora de Drogas de San Miguelito	28	0	28	0
Unidad Receptora de Familia de San Miguelito	75	63	11	1
Otras Unidades Receptoras	14	8	5	1

Fuente: Centro de Estadísticas, Unidad Regional de San Miguelito

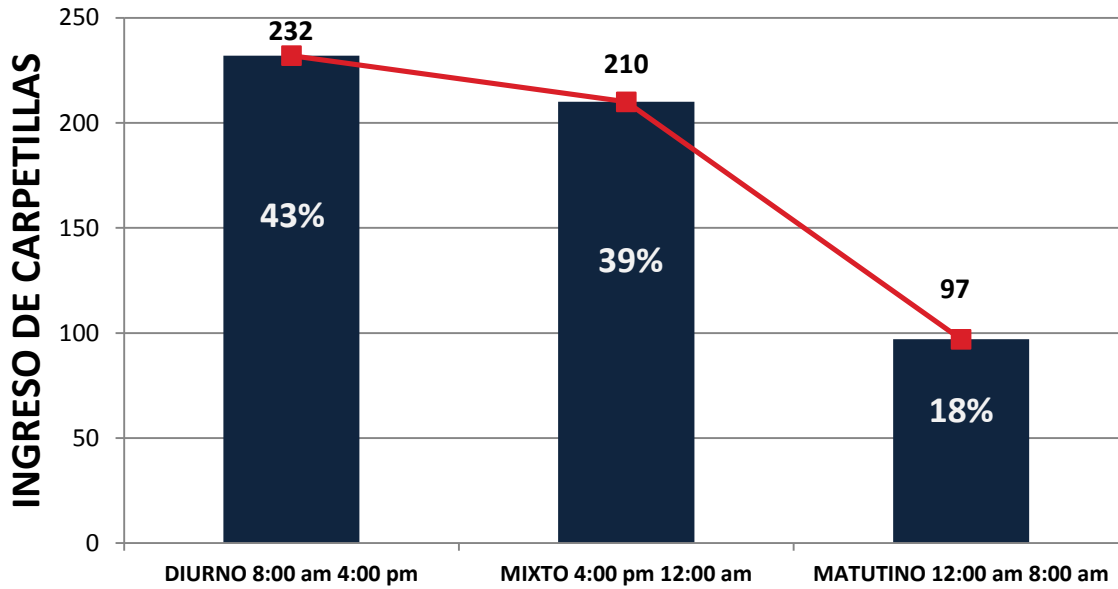
* Nota: (p) se refiere a los datos preliminares



Fuente: Centro de Estadísticas, Unidad Regional de San Miguelito

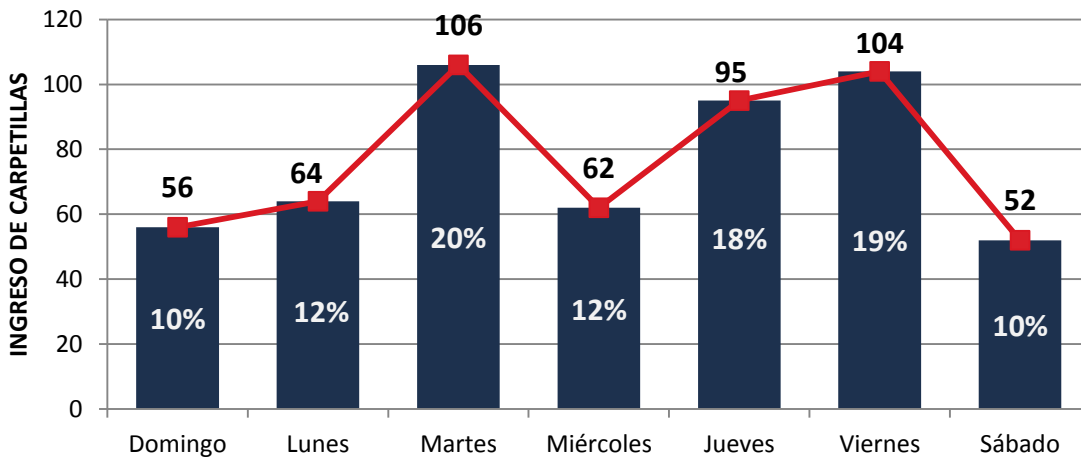


Grafica N° 2: MINISTERIO PÚBLICO INCIDENCIAS DE INGRESO DE CARPETAS SEGÚN TURNOS DE 8 HORAS, 01 AL 28 DE FEBRERO 2017*



Fuente: Plataforma del Sistema Penal Acusatorio

Grafica N° 3: MINISTERIO PÚBLICO, UNIDAD REGIONAL DE SAN MIGUELITO, INGRESO DE CARPETA SEGÚN DÍA DE LA SEMANA DEL 01 AL 28 DE FEBRERO 2017*



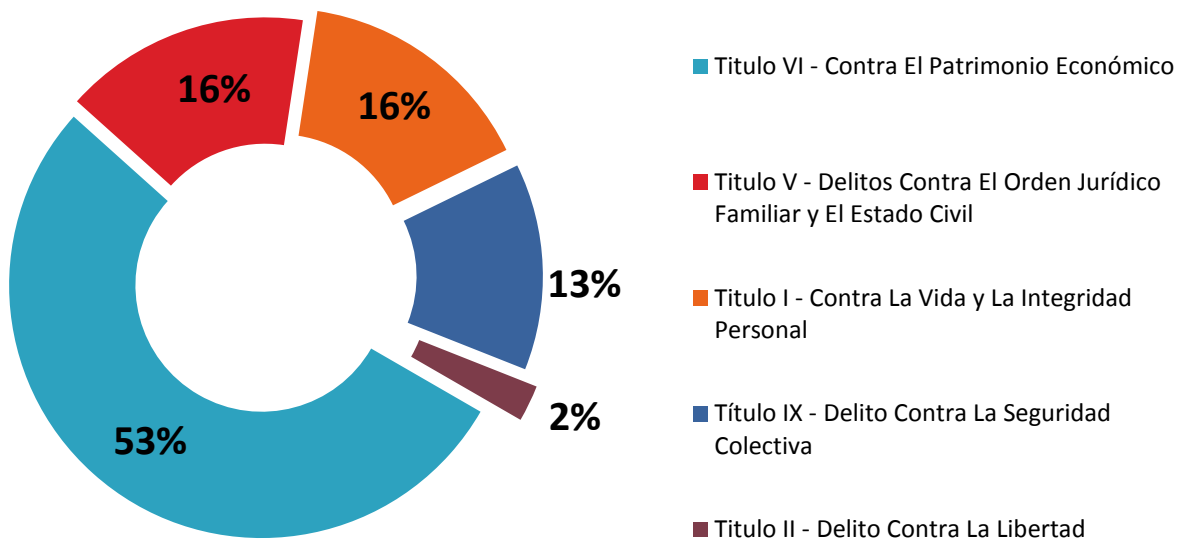
Fuente: Plataforma del Sistema Penal Acusatorio



CUADRO N° 2: MINISTERIO PÚBLICO, FISCALÍA REGIONAL DE SAN MIGUELITO, INGRESO DE CARPETAS, SEGÚN DELITO GENÉRICO (P) DEL 01 AL 28 DE FEBRERO 2017*

DELITOS ESPECÍFICOS	NÚMERO	PORCENTAJE
TOTAL	539	100%
Titulo VI - Contra El Patrimonio Económico	274	50.83%
Titulo V - Delitos Contra El Orden Jurídico Familiar y El Estado Civil	81	15.03%
Titulo I - Contra La Vida y La Integridad Personal	79	14.66%
Título IX - Delito Contra La Seguridad Colectiva	68	12.62%
Titulo II - Delito Contra La Libertad	12	2.23%
Titulo III - Delito Contra La Libertad E Integridad Sexual	9	1.67%
Título VII Delitos Contra El Orden Económico	5	0.93%
Titulo XI - Delitos Contra La Fe Pública	5	0.93%
Titulo XIII - Delitos Contra El Ambiente y El Ordenamiento Territorial	2	0.37%
Titulo IV - Delitos Contra El Honor de La Persona Natural	1	0.19%
Titulo VIII - Delito Contra La Seguridad Jurídica de Los Medios Electrónicos	1	0.19%
Titulo X - Delito Contra La Administración Pública	1	0.19%
Titulo XII - Delitos Contra La Administración de Justicia	1	0.19%

Grafica N° 4: MINISTERIO PÚBLICO, FISCALÍA REGIONAL DE SAN MIGUELITO, INGRESO DE CARPETAS, SEGÚN DELITO GENÉRICO CON MAYOR INCIDENCIA



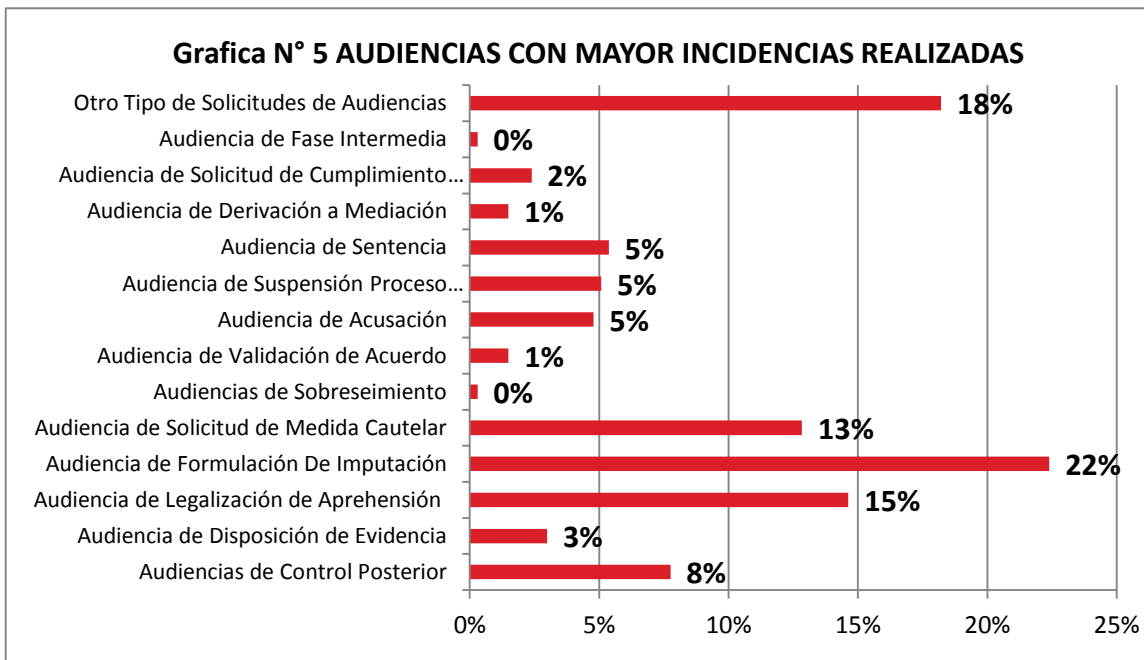
Fuente: Centro de Estadística, Unidad Regional De San Miguelito

Fuente: Centro de Estadísticas, Unidad Regional de San Miguelito



CUADRO N° 3: MINISTERIO PÚBLICO, FISCALÍA REGIONAL DE SAN MIGUELITO, NÚMERO DE AUDIENCIAS REALIZADAS EN EL SISTEMA PENAL ACUSATORIO, SEGÚN TIPO DE AUDIENCIAS (P) DEL 01 AL 28 DE FEBRERO 2017*

TIPO DE AUDIENCIAS REALIZADAS	NÚMERO	PORCENTAJE
TOTAL	335	100%
Audiencias de Control Posterior	26	8%
Audiencia de Disposición de Evidencia	10	3%
Audiencia de Legalización de Aprehensión	49	15%
Audiencia de Formulación De Imputación	75	22%
Audiencia de Solicitud de Medida Cautelar	43	13%
Audiencias de Sobreseimiento	1	0%
Audiencia de Validación de Acuerdo	5	1%
Audiencia de Acusación	16	5%
Audiencia de Suspensión Proceso Condicional Sujeto a Condiciones	17	5%
Audiencia de Sentencia	18	5%
Audiencia de Derivación a Mediación	5	1%
Audiencia de Solicitud de Cumplimiento del Sistema Mixto	8	2%
Audiencia de Fase Intermedia	1	0%
Otro Tipo de Solicitudes de Audiencias	61	18%



Fuente: Centro de Estadísticas, Unidad Regional de San Miguelito

* Nota: (p) se refiere a los datos preliminares



CUADRO N° 4: MINISTERIO PÚBLICO, FISCALÍA REGIONAL DE SAN MIGUELITO, TIPO DE SENTENCIAS (P) DEL 01 AL 28 DE FEBRERO 2017*

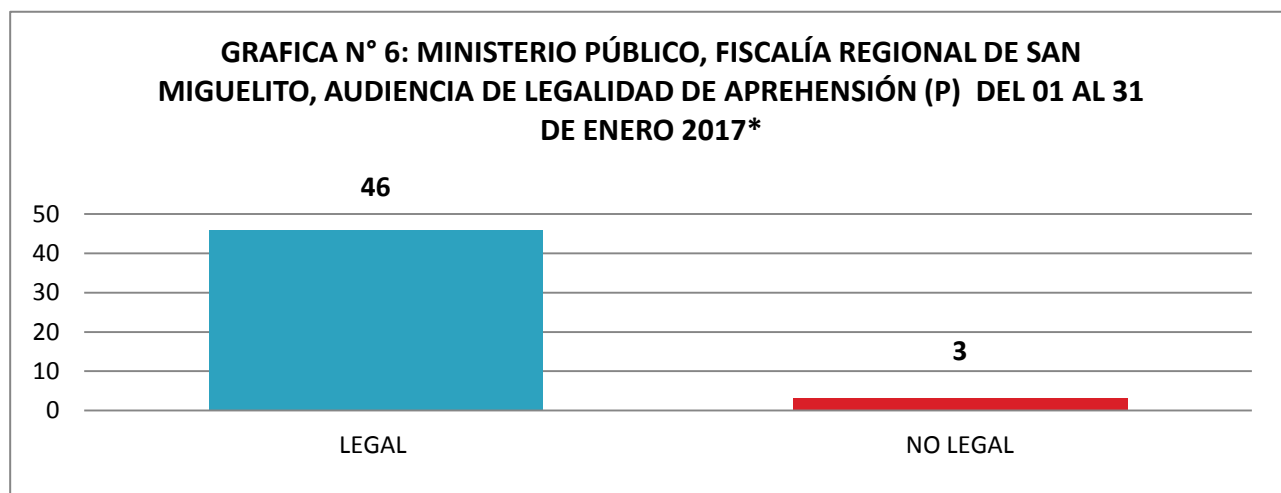
SENTENCIAS	TOTAL	%
TOTAL	14	1
ACUERDO DE PENA	5	36%
PROCESO SIMPLIFICADO	9	64%
JUICIO ORAL	0	0%

CUADRO N° 5: MINISTERIO PÚBLICO, UNIDAD REGIONAL DE SAN MIGUELITO, TIPO DE MEDIDAS CAUTELARES, POR PERSONA (P) DEL 01 AL 28 DE FEBRERO 2017*

TIPOS DE MEDIDAS CAUTELARES	NÚMERO	PORCENTAJE
TOTAL	51	100%
La detención provisional	36	70.6%
Presentarse Periódicamente	11	21.6%
Prohibición de concurrir a determinados lugares o comunicarse con personas	4	7.8%

CUADRO N° 6: MINISTERIO PÚBLICO, FISCALÍA REGIONAL DE SAN MIGUELITO, AUDIENCIA DE LEGALIDAD DE APREHENSIÓN (P) DEL 01 AL 28 DE FEBRERO 2017*

AUDIENCIA DE LEGALIDAD DE APREHENSIÓN	NÚMERO	PORCENTAJE
TOTAL	49	100%
LEGAL	46	94%
NO LEGAL	3	6%



Fuente: Centro de Estadísticas, Unidad Regional de San Miguelito

* Nota: (p) se refiere a los datos preliminares



CUADRO N° 8: MINISTERIO PÚBLICO, FISCALÍA REGIONAL DE SAN MIGUELITO, TIPO DE SALIDAS (P) DEL 01 AL 28 DE FEBRERO 2017*

TIPO DE SALIDA	NÚMERO	PORCENTAJE
TOTAL	<u>242</u>	<u>100%</u>
Causas Archivadas	168	69%
Mediación	4	2%
Declinación por Falta de Competencia	27	11%
Declinatoria a la Esfera Administrativa-D	12	5%
Suspensión del Proceso Sujeto a condiciones	16	7%
Sistema Mixto	1	0%
Acuerdo de pena	5	2%
Proceso Simplificado	9	4%

CUADRO N° 9: MINISTERIO PÚBLICO, FISCALÍA REGIONAL DE SAN MIGUELITO, SALIDAS SEGÚN SECCIÓN (P) DEL 01 AL 28 DE FEBRERO 2017*

TIPO DE SALIDA	NÚMERO	PORCENTAJE
TOTAL	<u>242</u>	<u>100%</u>
Atención Primaria	23	10%
Sección de Litigación	106	44%
Sección de Investigación	25	10%
Sección de familia	70	29%
Sección de Homicidios	3	1%
Fiscalía de Drogas	15	6%

Fuente: Centro de Estadísticas, Unidad Regional de San Miguelito

* Nota: (p) se refiere a los datos preliminares



CUADRO N° 10: MINISTERIO PÚBLICO, FISCALÍA REGIONAL DE SAN MIGUELITO, INGRESO DE CARPETAS, SEGÚN DELITO GENÉRICO POR CORREGIMIENTO (P) 01 AL 28 DE FEBRERO 2017*

DELITOS GENÉRICOS	Total	Amelia Denis De Icaza	Arnulfo Arias	Belisario Frías	Belisario Porras	José Domingo Espinar	Mateo Iturralde	Omar Torrijos	Rufina Alfaro	Victoriano Lorenzo
Total general	539	50	61	81	72	59	27	76	65	48
Titulo VI - Contra El Patrimonio Económico	274	22	22	33	35	26	12	49	44	31
Titulo V - Delitos Contra El Orden Jurídico Familiar y El Estado Civil	81	11	17	12	14	7	3	6	7	4
Titulo I - Contra La Vida y La Integridad Personal	79	9	14	17	7	6	6	9	3	8
Título IX - Delito Contra La Seguridad Colectiva	68	4	6	16	10	13	5	9	1	4
Titulo II - Delito Contra La Libertad	12	0	1	1	1	3	0	1	5	0
Titulo III - Delito Contra La Libertad E Integridad Sexual	9	2	1	2	2	0	0	0	1	1
Título VII Delitos Contra El Orden Económico	5	0	0	0	2	1	0	1	1	0
Titulo XI - Delitos Contra La Fe Pública	5	0	0	0	0	1	1	1	2	0
Titulo XIII - Delitos Contra El Ambiente y El Ordenamiento Territorial	2	1	0	0	0	1	0	0	0	0
Titulo IV - Delitos Contra El Honor de La Persona Natural	1	0	0	0	0	1	0	0	0	0
Titulo VIII - Delito Contra La Seguridad Jurídica de Los Medios Electrónicos	1	1	0	0	0	0	0	0	0	0
Titulo X - Delito Contra La Administración Pública	1	0	0	0	0	0	0	0	1	0
Titulo XII - Delitos Contra La Administración de Justicia	1	0	0	0	1	0	0	0	0	0

Fuente: Centro de Estadísticas, Unidad Regional de San Miguelito

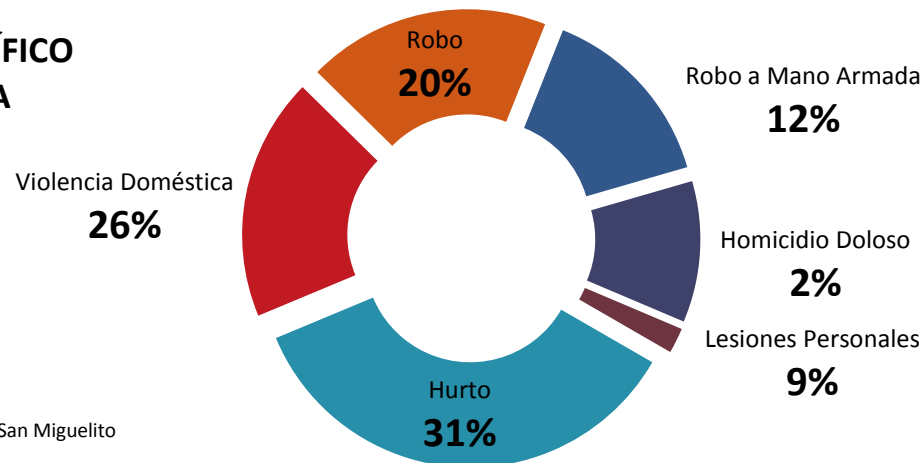
* Nota: (p) se refiere a los datos preliminares



CUADRO N° 11: MINISTERIO PÚBLICO, FISCALÍA REGIONAL DE SAN MIGUELITO, INGRESO DE CARPETAS, SEGÚN DELITO ESPECÍFICO CON MAYOR NIVEL DE INCIDENCIA, POR CORREGIMIENTO (P) 01 AL 28 DE FEBRERO 2017*

DELITOS GENÉRICOS	Total	Amelia Denis De Icaza	Arnulfo Arias	Belisario Frías	Belisario Porras	José Domingo Espinar	Mateo Iturralde	Omar Torrijos	Rufina Alfaro	Victoriano Lorenzo
Total general	359	29	41	48	49	41	16	57	49	29
Hurto	127	8	7	12	20	16	4	22	31	7
Robo	67	4	9	8	8	6	4	12	7	9
Violencia Doméstica	67	9	14	8	11	6	3	5	7	4
Robo a Mano Armada	52	4	6	7	5	3	3	12	4	8
Posesión de Arma	39	3	4	12	4	10	1	5	0	0
Homicidio Doloso	7	1	1	1	1	0	1	1	0	1

GRAFICA N°7: DELITO ESPECÍFICO CON MAYOR INCIDENCIA



Fuente: Centro de Estadísticas, Unidad Regional de San Miguelito



CUADRO N° 12: MINISTERIO PÚBLICO, FISCALÍA REGIONAL DE SAN MIGUELITO, DETENCIONES REALIZADAS, SEGÚN TIPO, POR CORREGIMIENTO (P) 01 AL 28 DE FEBRERO 2017*

Rótulos de fila	Total general	DETENCIONES		
		La Policia	Ministerio Público	Otros*
Total general	45	23	22	0
Por Flagrancia	23	13	10	0
Por la Policia	3	3	0	0
Por Orden del Fiscal (235)	19	7	12	0

Fuente: Centro de Estadísticas, Unidad Regional de San Miguelito

* Nota: (p) se refiere a los datos preliminares

*Nota: Otro se refiere a los civiles que presencien o hagan un captura ciudadana para luego hacer la entrega a las autoridades.