



**Ministerio Público
Centro de Estadísticas,
Unidades Regionales de Coclé y Veraguas
INFORME ESTADÍSTICO DEL SISTEMA
PENAL ACUSATORIO :
DE ENERO A DICIEMBRE 2016.**

MINISTERIO PÚBLICO
DENUNCIAS REGISTRADAS EN EL 2° DISTRITO JUDICIAL DE PANAMÁ, POR PROVINCIA, SEGÚN DELITO GENÉRICO Y ESPECIFICO: DEL 1
DE ENERO AL 31 DE DICIEMBRE DE 2016.

Delito Genérico y Especifico	Denuncias Registradas		Provincia			
			Coclé		Veraguas	
	Total	%	Número	%	Número	%
Total General	6330	100	3591	100	2739	100
<u>Contra La Vida y La Integridad Personal</u>	851	13.44	441	12.28	410	14.97
<u>Contra La Vida Humana</u>	575	9.08	280	7.8	295	10.77
Homicidio	107	1.69	54	1.5	53	1.94
Homicidio Doloso Simple	9	0.14	5	0.14	4	0.15
Homicidio Doloso Agravado	12	0.19	7	0.19	5	0.18
Tentativa De Homicidio	8	0.13	5	0.14	3	0.11
Femicidio Doloso Simple	1	0.02	1	0.03	0	0
Tentativa de Femicidio	1	0.02	0	0	1	0.04
Homicidio Culposo	70	1.11	34	0.95	36	1.31
Homicidio Culposo Agravado	7	0.11	3	0.08	4	0.15
<u>Lesiones Personales</u>	457	7.22	219	6.1	238	8.69
Lesiones Personales Simple	253	4	134	3.73	119	4.34
Lesiones Personales Agravadas	45	0.71	22	0.61	23	0.84
Lesiones Personales Con Resultado a Muerte	11	0.17	3	0.08	8	0.29
Violencia Psicológica	41	0.65	16	0.45	25	0.91
Lesiones Culposas Simple	86	1.36	34	0.95	52	1.9
Lesiones Culposas Agravadas	7	0.11	1	0.03	6	0.22
Lesiones Personales A Servidores de Seguridad Pública	14	0.22	9	0.25	5	0.18
<u>Aborto Provocado</u>	9	0.14	5	0.14	4	0.15
Aborto causado o consentido por la Mujer	8	0.13	4	0.11	4	0.15
Aborto Provocado Sin El Consentimiento De La Mujer	1	0.02	1	0.03	0	0
Abandono de Niños y Otras Personas Incapaces de Velar por su Seguridad o su Salud	6	0.09	5	0.14	1	0.04
Abandono de Persona Incapaz de Velar por su Seguridad o su Salud	6	0.09	5	0.14	1	0.04
<u>Causa de Muerte</u>	271	4.28	157	4.37	114	4.16

Fuente: Centro de Estadísticas, Unidad Regional de Coclé y Veraguas.

MINISTERIO PÚBLICO

DENUNCIAS REGISTRADAS EN EL 2° DISTRITO JUDICIAL DE PANAMÁ, POR PROVINCIA, SEGÚN DELITO GENÉRICO Y ESPECIFICO: DEL 1 DE ENERO AL 31 DE DICIEMBRE DE 2016.

Delito Genérico y Especifico	Denuncias Registradas		Provincia			
			Coclé		Veraguas	
	Total	%	Número	%	Número	%
<u>Delito Contra La Libertad</u>	132	2.09	81	2.26	51	1.86
Delito Contra La Libertad Individual	57	0.9	41	1.14	16	0.58
Privación de Libertad	20	0.32	12	0.33	8	0.29
Privación de Libertad con Abuso de Funciones de un Servidor Público	5	0.08	4	0.11	1	0.04
Secuestro Simple	10	0.16	8	0.22	2	0.07
Secuestro Agravado	2	0.03	2	0.06	0	0
Extorsión	14	0.22	9	0.25	5	0.18
Desaparición Forzosa	2	0.03	2	0.06	0	0
Sustracción o Retención de Menores de Edad	4	0.06	4	0.11	0	0
<u>Delitos Contra La Inviolabilidad del Domicilio o Lugar de Trabajo</u>	74	1.17	40	1.11	34	1.24
Inviolabilidad de Domicilio	45	0.71	17	0.47	28	1.02
Inviolabilidad de Domicilio Agravada	18	0.28	13	0.36	5	0.18
Inviolabilidad de Oficina Privada o Lugar Reservado	11	0.17	10	0.28	1	0.04
Delitos Contra La Inviolabilidad del Secreto y Derecho a la Intimidad	1	0.02	0	0	1	0.04
Apoderamiento o Divulgación Indevida de Contenidos en Medios De Comunicación Escrito Personal	1	0.02	0	0	1	0.04
<u>Delito Contra La Libertad E Integridad Sexual</u>	703	11.11	427	11.89	276	10.08
Violación y Otros Delitos Sexuales	669	10.57	409	11.39	260	9.49
Violación	129	2.04	80	2.23	49	1.79
Violación Agravada	77	1.22	45	1.25	32	1.17
Relaciones Sexuales Consentidas Con Menores de 18 y Mayores de 14	348	5.5	223	6.21	125	4.56
Relaciones Sexuales Consentidas Con Menores de 18 y Mayores de 14 Agravada	37	0.58	19	0.53	18	0.66
Actos Libidinosos	68	1.07	38	1.06	30	1.1
Actos Libidinosos Agravada	3	0.05	2	0.06	1	0.04
Acoso Sexual	7	0.11	2	0.06	5	0.18

Fuente: Centro de Estadísticas, Unidad Regional de Coclé y Veraguas.

MINISTERIO PÚBLICO

DENUNCIAS REGISTRADAS EN EL 2° DISTRITO JUDICIAL DE PANAMÁ, POR PROVINCIA, SEGÚN DELITO GENÉRICO Y ESPECIFICO: DEL 1 DE ENERO AL 31 DE DICIEMBRE DE 2016.

Delito Genérico y Especifico	Denuncias Registradas		Provincia			
			Coclé		Veraguas	
	Total	%	Número	%	Número	%
<u>Corrupción de Personas Menores de Edad, Explotación Sexual Comercial y Otras Conductas</u>	34	0.54	18	0.5	16	0.58
Corrupción de Personas Menores de Edad	11	0.17	7	0.19	4	0.15
Corrupción de Personas Menores de Edad Agravado	3	0.05	1	0.03	2	0.07
Explotación Sexual	2	0.03	1	0.03	1	0.04
Explotación Sexual Agravada	1	0.02	1	0.03	0	0
Pornografía Infantil	10	0.16	8	0.22	2	0.07
Pornografía Infantil Agravada	3	0.05	0	0	3	0.11
Posesión de Pornografía Infantil	4	0.06	0	0	4	0.15
<u>Delitos Contra El Honor de La Persona Natural</u>	30	0.47	17	0.47	13	0.47
Injuria	18	0.28	9	0.25	9	0.33
Injuria Agravada	4	0.06	3	0.08	1	0.04
Calumnia	4	0.06	2	0.06	2	0.07
Calumnia Agravado	4	0.06	3	0.08	1	0.04
<u>Delitos Contra El Orden Jurídico Familiar y El Estado Civil</u>	1607	25.39	987	27.49	620	22.64
Violencia Doméstica	1287	20.33	785	21.86	502	18.33
Violencia Doméstica	1276	20.16	777	21.64	499	18.22
Violencia Doméstica Agravada	11	0.17	8	0.22	3	0.11
Maltrato de Niño, Niña o Adolescentes	241	3.81	139	3.87	102	3.72
Maltrato al Menor	191	3.02	111	3.09	80	2.92
Maltrato Al Menor Agravado	45	0.71	25	0.7	20	0.73
Maltrato Al Menor Culposo	5	0.08	3	0.08	2	0.07
<u>Delitos Contra La Familia</u>	79	1.25	63	1.75	16	0.58
Incumplimiento de Deberes Familiares	79	1.25	63	1.75	16	0.58

Fuente: Centro de Estadísticas, Unidad Regional de Coclé y Veraguas.

MINISTERIO PÚBLICO

DENUNCIAS REGISTRADAS EN EL 2° DISTRITO JUDICIAL DE PANAMÁ, POR PROVINCIA, SEGÚN DELITO GENÉRICO Y ESPECÍFICO: DEL 1 DE ENERO AL 31 DE DICIEMBRE DE 2016.

Delito Genérico y Especifico	Denuncias Registradas		Provincia			
			Coclé		Veraguas	
	Total	%	Número	%	Número	%
<u>Contra El Patrimonio Económico</u>	2040	32.23	1080	30.08	960	35.05
Hurto	1428	22.56	721	20.08	707	25.81
Hurto Simple	588	9.29	376	10.47	212	7.74
Tentativa de Hurto	2	0.03	1	0.03	1	0.04
Hurto En Establecimiento Público o Cosas Destinadas Al Uso Público	28	0.44	12	0.33	16	0.58
Hurto Con Destreza	50	0.79	18	0.5	32	1.17
Hurto Con Abuso de Confianza	34	0.54	16	0.45	18	0.66
Hurto A Víctima de Desastre, Calamidad, Conmoción Pública	2	0.03	0	0	2	0.07
Hurto en Lugar Destinado a Habitación	35	0.55	6	0.17	29	1.06
Hurto Con Fractura	522	8.25	186	5.18	336	12.27
Hurto de Cosas Destinadas A la Defensa Pública	1	0.02	1	0.03	0	0
Hurto de Cosa Parte del Patrimonio Histórico de La Nación, Científico, Artístico, Cultural y Religioso.	1	0.02	0	0	1	0.04
Hurto de Productos Agropecuarios o Hidrobiológicos o de Aperos	1	0.02	1	0.03	0	0
Hurto a Turista Extranjero o Nacionales	3	0.05	2	0.06	1	0.04
Violencia Económica Contra Una Mujer	4	0.06	4	0.11	0	0
Hurto De Vehículo Automotor	24	0.38	15	0.42	9	0.33
Hurto De Vehículo Automotor Agravado	1	0.02	1	0.03	0	0
Hurto Pecuario	119	1.88	73	2.03	46	1.68
Hurto Pecuario Agravado	13	0.21	9	0.25	4	0.15

Fuente: Centro de Estadísticas, Unidad Regional de Coclé y Veraguas.

MINISTERIO PÚBLICO

DENUNCIAS REGISTRADAS EN EL 2° DISTRITO JUDICIAL DE PANAMÁ, POR PROVINCIA, SEGÚN DELITO GENÉRICO Y ESPECÍFICO: DEL 1 DE ENERO AL 31 DE DICIEMBRE DE 2016.

Delito Genérico y Especifico	Denuncias Registradas		Provincia			
			Coclé		Veraguas	
	Total	%	Número	%	Número	%
<u>Robo</u>	274	4.33	184	5.12	90	3.29
Robo	128	2.02	99	2.76	29	1.06
Robo Agravado	58	0.92	38	1.06	20	0.73
Robo a Mano Armada	80	1.26	44	1.23	36	1.31
Robo a Turista Extranjero o Nacionales	2	0.03	0	0	2	0.07
Robo a Conductores o Usuarios del Transporte Público	6	0.09	3	0.08	3	0.11
<u>Estafa y Otros Fraudes</u>	175	2.76	96	2.67	79	2.88
Estafa	146	2.31	83	2.31	63	2.3
Estafa Agravada	28	0.44	12	0.33	16	0.58
Prenda Hipotecaria Sobre Bien Ajeno	1	0.02	1	0.03	0	0
<u>Apropiaciones Indevidas</u>	49	0.77	26	0.72	23	0.84
Apropiación Indevida	49	0.77	26	0.72	23	0.84
<u>Usurpación</u>	26	0.41	12	0.33	14	0.51
Usurpación	21	0.33	9	0.25	12	0.44
Usurpación Agravada	5	0.08	3	0.08	2	0.07
<u>Daños</u>	88	1.39	41	1.14	47	1.72
Daños	77	1.22	36	1	41	1.5
Daños Agravados	11	0.17	5	0.14	6	0.22

Fuente: Centro de Estadísticas, Unidad Regional de Coclé y Veraguas.

MINISTERIO PÚBLICO

DENUNCIAS REGISTRADAS EN EL 2° DISTRITO JUDICIAL DE PANAMÁ, POR PROVINCIA, SEGÚN DELITO GENÉRICO Y ESPECIFICO: DEL 1 DE ENERO AL 31 DE DICIEMBRE DE 2016.

Delito Genérico y Especifico	Denuncias Registradas		Provincia			
			Coclé		Veraguas	
	Total	%	Número	%	Número	%
Delitos Contra El Orden Económico	142	2.24	74	2.06	68	2.48
Retención Indevida de Cuotas	47	0.74	21	0.58	26	0.95
Retención y evasión de Cuotas	44	0.7	18	0.5	26	0.95
Retención de Descuentos Voluntarios del Salario	3	0.05	3	0.08	0	0
Delitos Financieros	2	0.03	0	0	2	0.07
Apoderamiento y uso indebido de dinero y valores de una entidad bancaria	2	0.03	0	0	2	0.07
Delitos de Blanqueo de Capital	2	0.03	2	0.06	0	0
Blanqueo de Capitales	2	0.03	2	0.06	0	0
Delitos Contra La Propiedad Intelectual	13	0.21	7	0.19	6	0.22
Delitos Contra El Derecho de Autor y Derechos Conexos	13	0.21	7	0.19	6	0.22
Derecho de Autor	6	0.09	3	0.08	3	0.11
Usurpación de Paternidad de Una Obra Protegida por Derecho de Autor	2	0.03	2	0.06	0	0
Exportación E Importación de La Obra Sin Autorización Titular	5	0.08	2	0.06	3	0.11
<u>Quiebra E Insolvencia</u>	<u>2</u>	<u>0.03</u>	<u>2</u>	<u>0.06</u>	<u>0</u>	<u>0</u>
Ocultación de Bienes o Simulación de Enajenación	2	0.03	2	0.06	0	0
Delitos Cometidos Con Cheques y Tarjeta de Crédito o Débito	76	1.2	42	1.17	34	1.24
Delito Cometido Con Cheque Dolosos	43	0.68	23	0.64	20	0.73
Delito Cometido Con Cheque Culposos	14	0.22	10	0.28	4	0.15
Delito Cometido Con Tarjeta de Crédito o Débito	13	0.21	6	0.17	7	0.26
Delito Cometido Con Tarjeta de Crédito o Débito Agravado	6	0.09	3	0.08	3	0.11

Fuente: Centro de Estadísticas, Unidad Regional de Coclé y Veraguas.

MINISTERIO PÚBLICO

DENUNCIAS REGISTRADAS EN EL 2° DISTRITO JUDICIAL DE PANAMÁ, POR PROVINCIA, SEGÚN DELITO GENÉRICO Y ESPECIFICO: DEL 1 DE ENERO AL 31 DE DICIEMBRE DE 2016.

Delito Genérico y Especifico	Denuncias Registradas		Provincia			
			Coclé		Veraguas	
	Total	%	Número	%	Número	%
Delito Contra La Seguridad Jurídica de Los Medios Electrónicos	2	0.03	1	0.03	1	0.04
Delitos Contra La Seguridad Informática	2	0.03	1	0.03	1	0.04
Uso Indevido de Base de Datos, Red o Sistema Informático	2	0.03	1	0.03	1	0.04
Delito Contra La Seguridad Colectiva	605	9.56	356	9.91	249	9.09
Delitos Que Implican Un Peligro Común	41	0.65	33	0.92	8	0.29
Incendiarismo	39	0.62	33	0.92	6	0.22
Peligro Común Culposo	2	0.03	0	0	2	0.07
Delitos Contra La Salud Pública	6	0.09	5	0.14	1	0.04
Envenenamiento o Contaminación de Alimentos o Sustancias Destinadas Al Uso Público Doloso	3	0.05	3	0.08	0	0
Envenenamiento o Contaminación de Alimentos o Sustancias Destinadas Al Uso Público Doloso Agravado	1	0.02	1	0.03	0	0
Venta de Alimentos o Sustancias Nocivas Destinadas Al Consumo Público Simple	1	0.02	0	0	1	0.04
Recetar medicamentos o Drogas Sin Necesidad	1	0.02	1	0.03	0	0
Delitos Relacionados Con Drogas	336	5.31	174	4.85	162	5.91
Conspiración para Cometer Delitos Relacionados Con Drogas	1	0.02	1	0.03	0	0
Tráfico de Drogas	9	0.14	5	0.14	4	0.15
Tráfico de Drogas Agravado	2	0.03	2	0.06	0	0
Cultivo de Plantas Para Producir Drogas Agravado	1	0.02	0	0	1	0.04
Producción o distribución de Sustancias Químicas y Precursoras Para Producir Drogas	1	0.02	1	0.03	0	0
Comercialización Ilícita de Drogas	22	0.35	10	0.28	12	0.44
Posesión Simple de Drogas	139	2.2	74	2.06	65	2.37
Posesión Agravada de Drogas	161	2.54	81	2.26	80	2.92
Asociación Ilícita	3	0.05	2	0.06	1	0.04
Asociación Ilícita	2	0.03	2	0.06	0	0
Pandillerismo	1	0.02	0	0	1	0.04
Posesión y Tráfico de Armas y Explosivos	219	3.46	142	3.95	77	2.81
Posesión Ilícita de Arma	211	3.33	135	3.76	76	2.77
Posesión Ilícita de Arma Agravada	7	0.11	6	0.17	1	0.04
Posesión Ilícita de Arma Con Serie Limada	1	0.02	1	0.03	0	0

Fuente: Centro de Estadísticas, Unidad Regional de Coclé y Veraguas

MINISTERIO PÚBLICO

DENUNCIAS REGISTRADAS EN EL 2° DISTRITO JUDICIAL DE PANAMÁ, POR PROVINCIA, SEGÚN DELITO GENÉRICO Y ESPECIFICO: DEL 1 DE ENERO AL 31 DE DICIEMBRE DE 2016.

Delito Genérico y Especifico	Denuncias Registradas		Provincia			
	Total	%	Coclé		Veraguas	
			Número	%	Número	%
Delito Contra La Administración Pública	45	0.71	27	0.75	18	0.66
Diferentes Forma de Peculado	20	0.32	9	0.25	11	0.4
Peculado Doloso Simple	15	0.24	7	0.19	8	0.29
Peculado Doloso Agravado	2	0.03	1	0.03	1	0.04
Peculado de Uso	1	0.02	0	0	1	0.04
Peculado Por Destinación	2	0.03	1	0.03	1	0.04
Corrupción de Servidores Público	6	0.09	4	0.11	2	0.07
Cohecho pasivo propio	3	0.05	1	0.03	2	0.07
Corrupción de Servidores Públicos	2	0.03	2	0.06	0	0
Corrupción por parte del particular	1	0.02	1	0.03	0	0
Abuso de Autoridad e Infracción de los Deberes de Los Servidores Público	18	0.28	13	0.36	5	0.18
Abuso de Autoridad Del Servidor Público	16	0.25	11	0.31	5	0.18
Omisión al no cumplir con un acto inherente a su cargo	2	0.03	2	0.06	0	0
Violación de Sellos Públicos	1	0.02	1	0.03	0	0
Violación de Sellos Públicos	1	0.02	1	0.03	0	0
Delitos Contra La Fe Pública	98	1.55	62	1.73	36	1.31
Falsificación de Documentos en General	88	1.39	58	1.62	30	1.1
Falsificación de documentos públicos	59	0.93	42	1.17	17	0.62
Falsificación de documentos privados	12	0.19	6	0.17	6	0.22
Falsificación de testamento cerrado, cheque oficial o particular, letras de cambio, acciones u otro	6	0.09	3	0.08	3	0.11
Uso o provecho de un documento falso	9	0.14	5	0.14	4	0.15
Expedición culposa de registro o archivo de documentos fraudulento	1	0.02	1	0.03	0	0
Uso de documento para engañar a la autoridad	1	0.02	1	0.03	0	0
Falsificación de Monedas y Otros Valores	9	0.14	3	0.08	6	0.22
Falsificación o alteración de moneda de curso legal	8	0.13	3	0.08	5	0.18
Introducción y/o circulación de Monedas falsificadas	1	0.02	0	0	1	0.04
Ejercicio Ilegal de Una Profesión	1	0.02	1	0.03	0	0
Ejercicio Ilegal de Una Profesión	1	0.02	1	0.03	0	0

Fuente: Centro de Estadísticas, Unidad Regional de Coclé y Veraguas.

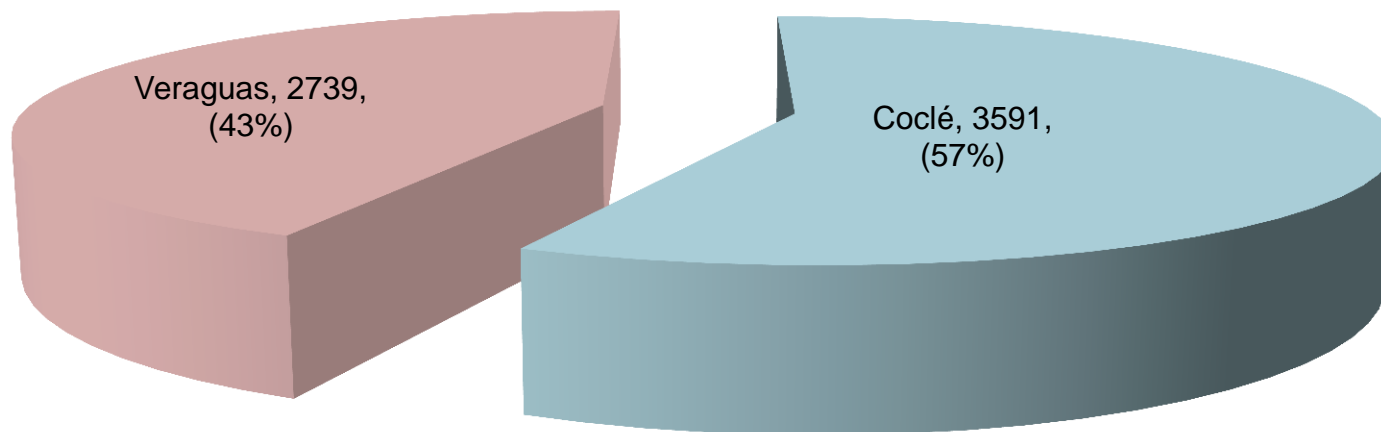
MINISTERIO PÚBLICO

DENUNCIAS REGISTRADAS EN EL 2º DISTRITO JUDICIAL DE PANAMÁ, POR PROVINCIA, SEGÚN DELITO GENÉRICO Y ESPECIFICO: DEL 1 DE ENERO AL 31 DE DICIEMBRE DE 2016.

Delito Genérico y Especifico	Denuncias Registradas		Provincia			
			Coclé		Veraguas	
	Total	%	Número	%	Número	%
Delitos Contra La Administración de Justicia	48	0.76	22	0.61	26	0.95
Simulación de Hechos Punibles y Calumnia en Actuaciones Judiciales	4	0.06	3	0.08	1	0.04
Simulación de Hecho Punible	2	0.03	1	0.03	1	0.04
Falsa denuncia o querrela	2	0.03	2	0.06	0	0
Falso Testimonio	13	0.21	7	0.19	6	0.22
Falso Testimonio	13	0.21	7	0.19	6	0.22
Encubrimiento	2	0.03	0	0	2	0.07
Encubrimiento	2	0.03	0	0	2	0.07
Recepción de Cosas Provenientes del Delito	1	0.02	1	0.03	0	0
Recepción de Cosas Provenientes del Delito	1	0.02	1	0.03	0	0
Delito de Hacerse Justicia Por Sí Mismo	4	0.06	2	0.06	2	0.07
Delito de Hacerse Justicia Por Sí Mismo	4	0.06	2	0.06	2	0.07
Quebrantamiento de Sanciones	24	0.38	9	0.25	15	0.55
Quebrantamiento de Sanciones	10	0.16	5	0.14	5	0.18
Quebrantamiento de Medida de Protección	14	0.22	4	0.11	10	0.37
Delitos Contra El Ambiente y El Ordenamiento Territorial	27	0.43	16	0.45	11	0.4
Delito Contra Los Recursos Naturales	14	0.22	11	0.31	3	0.11
Destrucción y contaminación de los recursos naturales	4	0.06	4	0.11	0	0
Destrucción y contaminación de recursos naturales cuyo daño es irreversible	2	0.03	1	0.03	1	0.04
Construcción de diques o muros de contención y/o desvíos de causes sin autorización	1	0.02	1	0.03	0	0
Excedente de tala de arboles, especie o área autorizada	2	0.03	1	0.03	1	0.04
Incendio de Masa Vegetal	5	0.08	4	0.11	1	0.04
Delito Contra La Vida Silvestre	2	0.03	1	0.03	1	0.04
Caza ilegal de especies protegidas o en extinción	2	0.03	1	0.03	1	0.04
Delitos De Tramitación, Aprobación y Cumplimiento Urbanístico Territorial	1	0.02	1	0.03	0	0
Incorporación de Información falsa en estudios y programas ambientales	1	0.02	1	0.03	0	0
Delitos Contra Los Animales Domésticos	10	0.16	3	0.08	7	0.26
Contra Los Animales Doméstico	10	0.16	3	0.08	7	0.26

Fuente: Centro de Estadísticas, Unidad Regional de Coclé y Veraguas.

MINISTERIO PÚBLICO
DENUNCIAS REGISTRADAS EN LOS DESPACHOS DEL SEGUNDO DISTRITO JUDICIAL DE PANAMÁ,
POR CIRCUITO: DEL 1 DE ENERO AL 31 DE DICIEMBRE DE 2016.



Fuente: Centro de Estadísticas, Unidades Regionales de Coclé y Veraguas.

MINISTERIO PÚBLICO

DENUNCIAS REGISTRADAS EN EL LOS DESPACHOS DEL SEGUNDO DISTRITO JUDICIAL DE PANAMÁ, POR MES, SEGÚN UNIDAD RECEPTORA: DEL 1 DE ENERO AL 31 DE DICIEMBRE DE 2016.

Unidad Receptora	Denuncias Registradas		Provincia			
			Coclé		Veraguas	
	Total	%	Número	%	Número	%
TOTAL	<u>6312</u>	<u>100</u>	<u>3582</u>	<u>100</u>	<u>2730</u>	<u>100</u>
Sede Principal MP	3404	53.9	1735	48.4	1669	61.1
Unidad Receptora Contra la propiedad Intelectual y delitos Informáticos	0	0.0	0	0.0	0	0.0
Fiscalía Anticorrupción	0	0.0	0	0.0	0	0.0
Fiscalía de Drogas	336	5.3	174	4.9	162	5.9
Dirección de Investigación Judicial	747	11.8	747	20.9	0	0.0
Personerías	1825	28.9	926	25.9	899	32.9

Fuente: Centro de Estadísticas, Unidades Regionales de Coclé y de Veraguas

MINISTERIO PÚBLICO

DENUNCIAS RECEPTADAS EN EL SEGUNDO DISTRITO JUDICIAL COCLÉ Y VERAGUAS, POR PROVINCIA, SEGÚN INTERVALO DE HORAS: ENERO A DICIEMBRE 2016.

INTERVALO DE HORAS	Denuncias Registradas		PROVINCIA			
			COCLÉ		VERAGUAS	
	Total	%	Número	%	Número	%
TOTAL	<u>6330</u>	<u>100</u>	<u>3591</u>	<u>100</u>	<u>2739</u>	<u>100</u>
00:00 - 02	206	3.3	103	2.9	103	3.8
02:01 - 04	106	1.7	57	1.6	49	1.8
04:01 - 06	41	0.6	24	0.7	17	0.6
06:01 - 08	113	1.8	75	2.1	38	1.4
08:01 - 10	602	9.5	359	10.0	243	8.9
10:01 - 12	1125	17.8	600	16.7	525	19.2
12:01 - 14	877	13.9	515	14.3	362	13.2
14:01 - 16	1092	17.3	629	17.5	463	16.9
16:01 - 18	1028	16.2	582	16.2	446	16.3
18:01 - 20	413	6.5	246	6.9	167	6.1
20:01 - 22	366	5.8	203	5.7	163	6.0
22:01 - 24	361	5.7	198	5.5	163	6.0

Fuente: Centro de Estadísticas, Unidades Regionales de Coclé y Veraguas.

MINISTERIO PÚBLICO

DENUNCIAS RECEPTADAS EN EL SEGUNDO DISTRITO JUDICIAL DE LA REPÚBLICA DE PANAMÁ, POR PROVINCIA, SEGÚN DÍA DE LA SEMANA: ENERO A DICIEMBRE 2016.

DÍA DE LA SEMANA	Denuncias Registradas		PROVINCIA			
			COCLÉ		VERAGUAS	
	Total	%	Número	%	Número	%
TOTAL	6330	100	3591	100	2739	100
Lunes	1295	20.5	733	20.4	562	20.5
Martes	997	15.8	548	15.3	449	16.4
Miércoles	997	15.8	585	16.3	412	15.0
Jueves	951	15.0	516	14.4	435	15.9
Viernes	1091	17.2	608	16.9	483	17.6
Sábado	502	7.9	287	8.0	215	7.9
Domingo	497	7.9	314	8.7	183	6.7

Fuente: Centro de Estadísticas, Unidades Regionales de Coclé y Veraguas.

MINISTERIO PÚBLICO

**DISTRIBUCIÓN DE LOS DELITOS OCURRIDOS EN LA
PROVINCIA DE COCLÉ, POR DISTRITO: DEL 1 DE
ENERO AL 31 DE DICIEMBRE DE 2016.**

Distrito	Delitos	
	Número	%
TOTAL	3591	100
Aguadulce	828	23.1
Antón	879	24.5
La Pintada	211	5.9
Natá	271	7.6
Olá	71	2.0
Penonomé	1331	37.1

Fuente: Centro de Estadísticas, Unidad Regional de Coclé.

MINISTERIO PÚBLICO

**DISTRIBUCIÓN DE LOS DELITOS OCURRIDOS EN LA
PROVINCIA DE VERAGUAS, POR DISTRITO: DEL 1 DE
ENERO AL 31 DE DICIEMBRE DE 2016.**

Distrito	Delitos	
	Número	%
TOTAL	2739	100
Atalaya	182	6.6
Calobre	71	2.6
Cañazas	84	3.1
La Mesa	84	3.1
Las Palmas	95	3.5
Mariato	51	1.9
Montijo	85	3.1
Río De Jesús	48	1.8
San Francisco	79	2.9
Santa Fe	115	4.2
Santiago	1646	60.1
Soná	199	7.3

Fuente: Centro de Estadísticas, Unidad Regional de Coclé.

MINISTERIO PÚBLICO

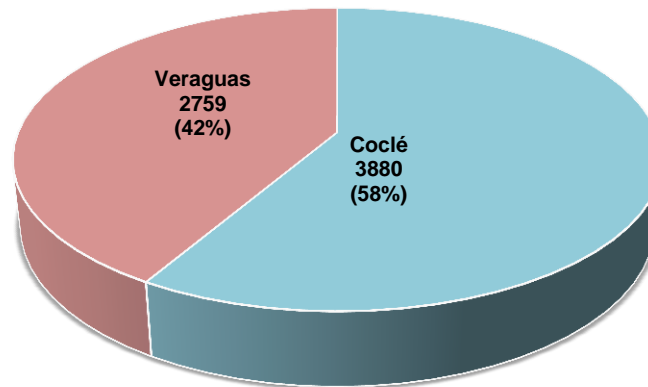
CAUSAS EGRESADAS REGISTRADAS EN EL 2° DISTRITO JUDICIAL DE PANAMÁ, POR CIRCUITOSEGÚN TIPO DE SALIDA: DEL 1 DE ENERO AL 31 DE DICIEMBRE DE 2016.

Tipo de Salida	Egresos		Provincia	
	Número	%	Coclé	Veraguas
<u>Total</u>	<u>6639</u>	<u>100</u>	<u>3880</u>	<u>2759</u>
Causas Egresadas por Sentencias	<u>669</u>	<u>10.08</u>	406	263
Causas Suspendidas	<u>5008</u>	<u>75.43</u>	2856	2152
Otros tipo de Salidas	<u>962</u>	<u>14.49</u>	618	344

Fuente: Centro de Estadísticas, Unidad Regional de Coclé y Veraguas.

MINISTERIO PÚBLICO

DISTRIBUCIÓN PORCENTUAL DE LAS CAUSAS EGRESADAS REGISTRADAS EN EL SEGUNDO DISTRITO JUDICIAL DE PANAMÁ, POR CIRCUITO: DEL 1 DE ENERO AL 31 DE DICIEMBRE DE 2016.



Fuente: Centros de Estadísticas, Unidades Regionales de Coclé y Veraguas.

MINISTERIO PÚBLICO

CAUSAS EGRESADAS REGISTRADAS EN EL 2° DISTRITO JUDICIAL DE PANAMÁ, POR CIRCUITO , SEGÚN TIPO DE SALIDA: DEL 1 DE ENERO AL 31 DE DICIEMBRE DE 2016.

Tipo de Salida	Egresos	Provincia	
	Número	Coclé	Veraguas
<u>Total</u>	<u>1631</u>	<u>1024</u>	<u>607</u>
<u>Causas Egresadas por Sentencias</u>	<u>669</u>	<u>406</u>	<u>263</u>
Acuerdo de Pena	524	307	217
Procedimiento Directo Inmediato	43	42	1
Procedimiento Simplificado Inmediato	66	40	26
Juicio Oral	36	17	19
<u>Otros tipo de Salidas</u>	<u>962</u>	<u>618</u>	<u>344</u>
Declinatoria a La Esfera Administrativa	236	124	112
Desistimiento	155	60	95
Criterio de Oportunidad	103	59	44
Causas Archivadas por Acuerdo de Mediación	53	39	14
Sobreseimiento	31	22	9
Causas Archivadas	214	194	20
Causas Acumuladas	56	38	18
Salida Al Sistema Mixto	66	49	17
Salida a La Ley 40	48	33	15

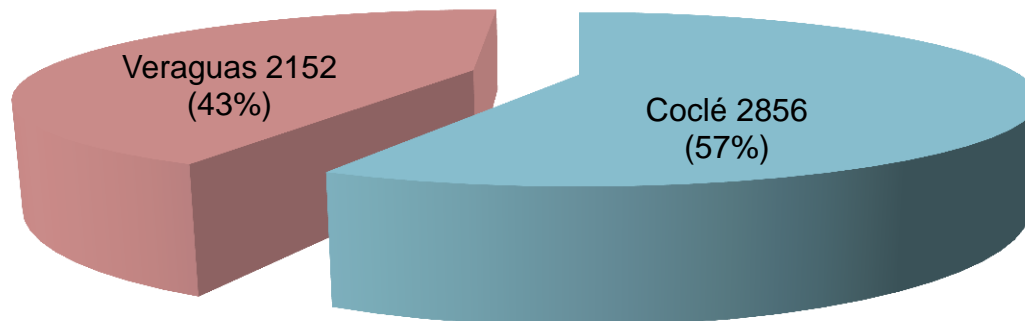
Fuente: Centro de Estadísticas, Unidad Regional de Coclé y Veraguas.

MINISTERIO PÚBLICO
CAUSAS EN SUSPENSIÓN REGISTRADAS EN EL 2° DISTRITO JUDICIAL DE PANAMÁ, POR CIRCUITO,
SEGÚN TIPO DE SALIDA: DEL 1 DE ENERO AL 31 DE DICIEMBRE DE 2016.

Tipo de Suspensión	Suspension es	Provincia	
	Número	Coclé	Veraguas
<u>Total</u>	<u>5008</u>	<u>2856</u>	<u>2152</u>
Suspensión del Proceso Sujeto a Condiciones	563	253	310
Archivos Provisional	4295	2514	1781
Suspensión por Cumplimiento de Acuerdo de Mediación	150	89	61

Fuente: Centro de Estadísticas, Unidad Regional de Coclé y Veraguas.

MINISTERIO PÚBLICO
CAUSAS EN SUSPENSIÓN REGISTRADAS EN EL SEGUNDO DISTRITO JUDICIAL DE
PANAMÁ, POR CIRCUITO: DEL 1 DE ENERO AL 31 DE DICIEMBRE DE 2016.



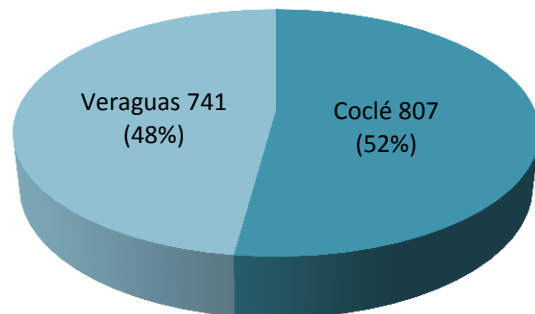
Fuente: Centro de Estadística, Unidades Regionales de Coclé y Veraguas.

MINISTERIO PÚBLICO
CAUSAS EGRESADAS POR MÉTODOS ALTERNOS DE SOLUCIÓN DE CONFLICTO REGISTRADAS EN EL 2°
DISTRITO JUDICIAL DE PANAMÁ, POR PROVINCIA, SEGÚN TIPO: DEL 1 DE ENERO AL 31 DE DICIEMBRE
DE 2016.

Tipo	Causas egresadas		Provincia	
	Número	Porcentaje	Coclé	Veraguas
Total	<u>1548</u>	<u>100</u>	<u>807</u>	<u>741</u>
Acuerdo de Pena	524	33.9	307	217
Criterio de Oportunidad	103	6.7	59	44
Desistimiento	155	10.0	60	95
Mediación y Conciliación	203	13.1	128	75
Suspensión Del Proceso Sujeto a Condiciones	563	36.4	253	310

Fuente: Centros de Estadísticas, Unidades Regionales de Coclé y Veraguas.

MINISTERIO PÚBLICO
CAUSAS EGRESADAS POR MÉTODOS ALTERNOS DE SOLUCIÓN DE CONFLICTO REGISTRADAS EN EL 2°
DISTRITO JUDICIAL DE PANAMÁ, POR PROVINCIA, SEGÚN TIPO: DEL 1 DE ENERO AL 31 DE DICIEMBRE
DE 2016.



MINISTERIO PÚBLICO

ARCHIVOS PROVISIONALES REGISTRADOS EN EL SEGUNDO DISTRITO JUDICIAL DE PANAMÁ, POR CIRCUITO JUDICIAL, SEGÚN CAUSA DEL ARCHIVO: DEL 1 DE ENERO AL 31 DE DICIEMBRE DE 2016.

Causas del Archivo	Archivos Provisionales		Circuito Judicial	
	Número	Porcentaje	Coclé	Veraguas
Total	<u>4295</u>	<u>100</u>	<u>2514</u>	<u>1781</u>
No se ha podido Individualizar a Los Participes o Autores del Hecho	1408	32.8	792	616
Imposibilidad Para Reunir Elementos de Convicción	2118	49.3	1335	783
No se ha podido Individualizar a Los Participes o Autores del Hecho e Imposibilidad Para Reunir Elementos de Convicción	115	2.7	30	85
El Hecho No Constituye Delito	654	15.2	357	297

Fuente: Centros de Estadísticas, Unidades Regionales de Coclé y Veraguas.

MINISTERIO PÚBLICO

AUDIENCIAS REGISTRADAS EN EL SEGUNDO DISTRITO JUDICIAL DE PANAMÁ, POR PROVINCIA, SEGÚN JUZGADO: DEL 1 DE ENERO AL 31 DE DICIEMBRE DE 2016.

Juzgado	Audiencias Registradas		Provincia	
	Número	Porcentaje	Coclé	Veraguas
Total	<u>11619</u>	<u>100</u>	<u>7091</u>	<u>4528</u>
Juzgado de Garantías	9210	79.3	5491	3719
Juzgado de Cumplimiento	2082	17.9	1375	707
Juzgado Municipal	23	0.2	16	7
Tribunal de Juicio	147	1.3	92	55
Corte Suprema de Justicia	2	0.0	2	0
Tribunal de Apelaciones	155	1.3	115	40

Fuente: Centros de Estadísticas, Unidades Regionales de Coclé y Veraguas.

MINISTERIO PÚBLICO

**MEDIDAS CAUTELARES OTORGADAS EN EL 2° DISTRITO JUDICIAL DE PANAMÁ, POR PROVINCIA,
SEGÚN DELITO GENÉRICO : DEL 1 DE ENERO AL 31 DE DICIEMBRE DE 2016.**

Delito Genérico	Denuncias Registradas		Provincia	
	Número	%	Coclé	Veraguas
<u>Total</u>	<u>499</u>	<u>100</u>	<u>342</u>	<u>157</u>
Contra La Vida y La Integridad Personal	81	16.23	44	37
Delito Contra La Libertad	5	1	5	0
Delito Contra La Libertad E Integridad Sexual	86	17.23	68	18
Delitos Contra El Honor de La Persona Natural	1	0.2	0	1
Delitos Contra El Orden Jurídico Familiar y El Estado Civil	85	17.03	70	15
Contra El Patrimonio Económico	128	25.65	83	45
Delitos Contra El Orden Económico	17	3.41	11	6
Delito Contra La Seguridad Colectiva	84	16.83	52	32
Delitos Contra La Fe Pública	5	1	4	1
Delitos Contra La Administración de Justicia	7	1.4	5	2

Fuente: Centro de Estadísticas, Unidad Regional de Coclé y Veraguas.

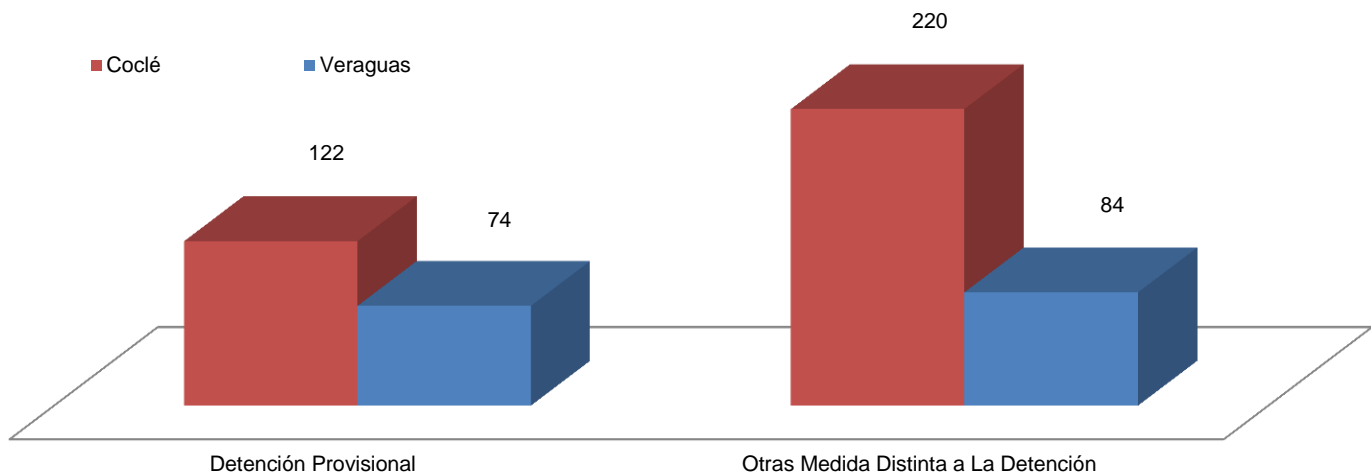
MINISTERIO PÚBLICO

MEDIDAS CAUTELARES APLICADAS EN EL SEGUNDO DISTRITO JUDICIAL DE PANAMÁ, POR PROVINCIA, SEGÚN TIPO DE MEDIDA: DEL 1 DE ENERO AL 31 DE DICIEMBRE DE 2016.

Tipo de Medida Cautelares	Medidas Cautelares		Provincia	
	Número	Porcentaje	Coclé	Veraguas
Total	<u>500</u>	<u>100</u>	<u>342</u>	<u>158</u>
Detención Provisional	196	39.2	122	74
Otras Medida Distinta a La Detención	304	60.8	220	84

Fuente: Centros de Estadísticas, Unidades Regionales de Coclé y Veraguas.

MINISTERIO PÚBLICO MEDIDAS CAUTELRES REGISTRADAS EN EL SEGUNDO DISTRITO JUDICIAL DE PANAMÁ, POR PROVINCIA, SEGÚN TIPO DE MEDIDA: DEL 1 DE ENERO AL 31 DE DICIEMBRE DE 2016.



Fuente: Centros de Estadísticas, Unidades Regionales de Coclé y Veraguas.

MINISTERIO PÚBLICO

DERIVACIONES A MEDIACIÓN REGISTRADAS EN EL 2° DISTRITO JUDICIAL DE PANAMÁ, POR PROVINCIA, SEGÚN DELITO GENÉRICO Y ESPECIFICO: DEL 1 DE ENERO AL 31 DE DICIEMBRE DE 2016.

Delito Genérico y Especifico	Archivos Provisionales	Provincia	
	Número	Coclé	Veraguas
<u>Total</u>	<u>301</u>	<u>159</u>	<u>142</u>
<u>Contra La Vida y La Integridad Personal</u>	<u>132</u>	<u>51</u>	<u>81</u>
<u>Contra La Vida Humana</u>	<u>132</u>	<u>51</u>	<u>81</u>
<u>Homicidio</u>	<u>6</u>	<u>3</u>	<u>3</u>
Homicidio Culposo	5	2	3
Homicidio Culposo Agravado	1	1	0
<u>Lesiones Personales</u>	<u>126</u>	<u>48</u>	<u>78</u>
Lesiones Personales Simple	66	27	39
Lesiones Personales Agravadas	12	0	12
Lesiones Personales Con Resultado a Muerte	1	1	0
Lesiones Culposas Simple	36	15	21
Lesiones Culposas Agravadas	9	4	5
Lesiones Personales A Servidores de Seguridad Pública	2	1	1
<u>Delito Contra La Libertad</u>	<u>7</u>	<u>3</u>	<u>4</u>
Delitos Contra La Inviolabilidad del Domicilio o Lugar de Trabajo	7	3	4
Inviolabilidad de Domicilio	6	3	3
Inviolabilidad de Domicilio Agravada	1	0	1
<u>Delitos Contra El Orden Jurídico Familiar y El Estado Civil</u>	<u>38</u>	<u>32</u>	<u>6</u>
Delitos Contra La Familia	38	32	6
Incumplimiento de Deberes Familiares	38	32	6

Fuente: Centro de Estadísticas, Unidad Regional de Coclé y Veraguas.

MINISTERIO PÚBLICO

DERIVACIONES A MEDIACIÓN REGISTRADAS EN EL 2° DISTRITO JUDICIAL DE PANAMÁ, POR PROVINCIA, SEGÚN DELITO GENÉRICO Y ESPECÍFICO: DEL 1 DE ENERO AL 31 DE DICIEMBRE DE 2016.

Delito Genérico y Específico	Archivos Provisionales	Provincia	
	Número	Coclé	Veraguas
<u>Contra El Patrimonio Económico</u>	<u>108</u>	<u>62</u>	<u>46</u>
<u>Hurto</u>	<u>46</u>	<u>24</u>	<u>22</u>
Hurto Simple	14	8	6
Tentativa de Hurto	1	0	1
Hurto En Establecimiento Público o Cosas Destinadas Al Uso Público	1	0	1
Hurto Con Destreza	1	1	0
Hurto Con Abuso de Confianza	12	5	7
Hurto en Lugar Destinado a Habitación	1	1	0
Hurto Con Fractura	9	3	6
Hurto De Vehículo Automotor	1	1	0
Hurto Pecuario	6	5	1
Robo	1	1	0
Robo	1	1	0
<u>Estafa y Otros Fraudes</u>	<u>43</u>	<u>26</u>	<u>17</u>
Estafa	41	24	17
Estafa Agravada	2	2	0
Apropiaciones Indebidas	8	5	3
Apropiación Indebida	8	5	3
<u>Daños</u>	<u>10</u>	<u>6</u>	<u>4</u>
Daños	10	6	4
<u>Delitos Contra El Orden Económico</u>	<u>16</u>	<u>11</u>	<u>5</u>
Delitos Financieros	1	0	1
Apoderamiento y uso indebido de dinero y valores de una entidad bancaria	1	0	1
<u>Delitos Cometidos Con Cheques y Tarjeta de Crédito o Débito</u>	<u>15</u>	<u>11</u>	<u>4</u>
Delito Cometido Con Cheque Dolosos	12	8	4
Delito Cometido Con Cheque Culposos	2	2	0
Delito Cometido Con Tarjeta de Crédito o Débito	1	1	0

Fuente: Centro de Estadísticas, Unidad Regional de Coclé y Veraguas.

MINISTERIO PÚBLICO

SENTENCIAS REGISTRADAS EN EL 2° DISTRITO JUDICIAL DE PANAMÁ, POR PROVINCIA, SEGÚN DELITO GENÉRICO Y ESPECÍFICO: DEL 1 DE ENERO AL 31 DE DICIEMBRE DE 2016.

Delito Genérico y Especifico	Denuncias Registradas		Provincia	
	Número	%	Coclé	Veraguas
<u>Total</u>	<u>712</u>	<u>100</u>	<u>442</u>	<u>270</u>
Contra La Vida y La Integridad Personal	<u>77</u>	<u>10.81</u>	47	30
Delito Contra La Libertad	<u>7</u>	<u>0.98</u>	5	2
Delito Contra La Libertad E Integridad Sexual	<u>142</u>	<u>19.94</u>	98	44
Delitos Contra El Honor de La Persona Natural	<u>1</u>	<u>0.14</u>	1	0
Delitos Contra El Orden Jurídico Familiar y El Estado Civil	<u>121</u>	<u>16.99</u>	89	32
Contra El Patrimonio Económico	<u>122</u>	<u>17.13</u>	76	46
Delitos Contra El Orden Económico	<u>15</u>	<u>2.11</u>	5	10
Delito Contra La Seguridad Colectiva	<u>207</u>	<u>29.07</u>	109	98
Delito Contra La Administración Pública	<u>2</u>	<u>0.28</u>	1	1
Delitos Contra La Fe Pública	<u>5</u>	<u>0.7</u>	2	3
Delitos Contra La Administración de Justicia	<u>10</u>	<u>1.4</u>	7	3
Delitos Contra El Ambiente y El Ordenamiento Territorial	<u>3</u>	<u>0.42</u>	2	1

Fuente: Centro de Estadísticas, Unidad Regional de Coclé y Veraguas.

MINISTERIO PÚBLICO

SENTENCIAS REGISTRADAS EN EL SEGUNDO DISTRITO JUDICIAL DE PANAMÁ, POR PROVINCIA, SEGÚN TIPO DE PROCEDIMIENTO APLICADO: DEL 1 DE ENERO AL 31 DE DICIEMBRE DE 2016.

TIPO DE PROCEDIMIENTO	Sentencias Registradas		Provincia	
	Número	Porcentaje	Coclé	Veraguas
Total	<u>712</u>	<u>100</u>	<u>442</u>	<u>270</u>
Acuerdo de Pena	559	78.5	336	223
Procedimiento Simplificado Inmediato	69	9.7	43	26
Procedimiento Directo Inmediato	47	6.6	46	1
Juicio Oral	37	5.2	17	20

Fuente: Centros de Estadísticas, Unidades Regionales de Coclé y Veraguas.

MINISTERIO PÚBLICO

SENTENCIAS REGISTRADAS EN EL SEGUNDO DISTRITO JUDICIAL DE PANAMÁ, POR PROVINCIA, SEGÚN FALLO DEL JUEZ: DEL 1 DE ENERO AL 31 DE DICIEMBRE DE 2016.

FALLO	Sentencias registradas		Provincia	
	Número	Porcentaje	Coclé	Veraguas
Total	<u>712</u>	<u>100</u>	<u>442</u>	<u>270</u>
Condenatorio	700	98.3	436	264
Absolutoria	10	1.4	5	5
Mixta	2	0.3	1	1

Fuente: Centros de Estadísticas, Unidades Regionales de Coclé y Veraguas.

MINISTERIO PÚBLICO

AUDIENCIAS DE LEGALIDAD DE LA APREHENSIÓN REGISTRADOS LLEVADOS A CONTROL ANTE LOS JUECES DE GARANTÍAS EN EL 2° DISTRITO JUDICIAL DE PANAMÁ, POR DECISIÓN DEL JUEZ, SEGÚN PROVINCIA: DEL 1 DE ENERO AL 31 DE DICIEMBRE DE 2016.

Provincia	Total	Decisión	
		Legales	llegales
<u>Total</u>	<u>513</u>	<u>512</u>	<u>1</u>
Coclé	329	329	0
Veraguas	184	183	1

Fuente: Centro de Estadísticas, Unidades Regionales de Coclé y Veraguas.

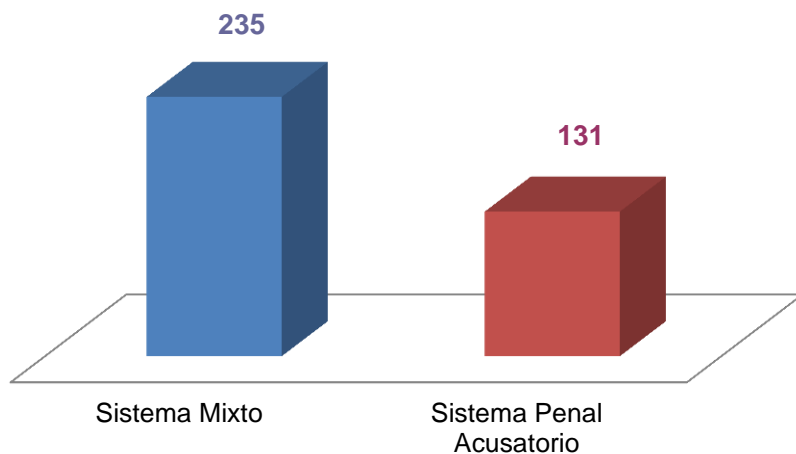
MINISTERIO PÚBLICO
TIEMPOS PROMEDIOS DE TRAMITACIÓN DE CASOS EN EL 2º DISTRITO JUDICIAL, POR PROVINCIA, SEGÚN SISTEMA PENAL: A DICIEMBRE 2016.

Tipo de Sistema Penal	Promedio	Coclé	Veraguas
Sistema Mixto	235	263.2	206.8
Sistema Penal Acusatorio	131	127	139
Diferencia	-104	-136.2	-67.8

Nota: 1. El cálculo del tiempo para el Sistema Penal Acusatorio se obtuvo del tiempo transcurrido desde la formulación de imputación hasta el dictamen de sentencia, en donde el cálculo del promedio se hace individual para cada provincia y luego se unen los datos de ambas para el cálculo del promedio del Distrito Judicial. 2. Las cifras del Sistema Inquisitivo corresponde a una muestra probabilística de los expedientes cerrados en el año 2010 tomada en los archivos del Órgano Judicial.

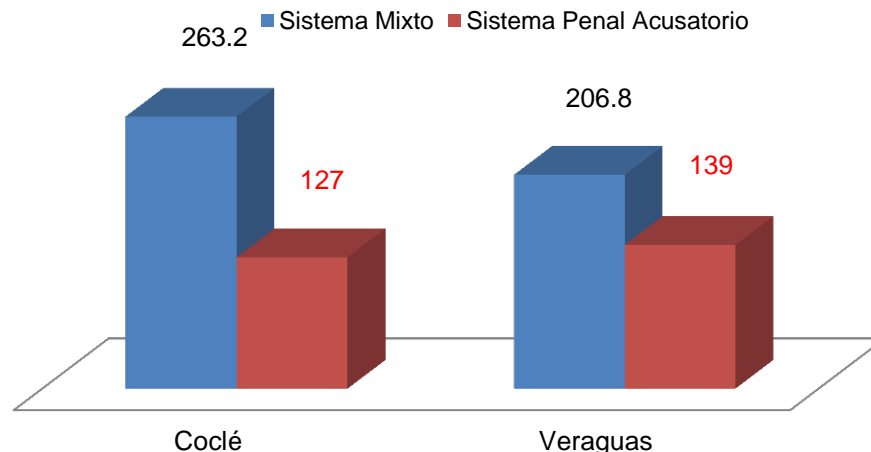
Fuente Centro de Estadísticas, Unidades Regionales de Coclé y Veraguas.

MINISTERIO PÚBLICO
TIEMPO PROMEDIO DE TRAMITACIÓN DE CASOS EN EL 2º DISTRITO JUDICIAL, SEGÚN SISTEMA PENAL : A DICIEMBRE 2016.



Fuente: Centro de Estadísticas, Unidades Regionales de Coclé y Veraguas.

MINISTERIO PÚBLICO
TIEMPO PROMEDIO DE TRAMITACIÓN DE CASOS EN EL 2º DISTRITO JUDICIAL, SEGÚN SISTEMA PENAL Y PROVINCIA: A DICIEMBRE 2016.



Fuente: Centro de Estadísticas, Unidades Regionales de Coclé y Veraguas.