



**Ministerio Público  
Centro de Estadísticas,  
Unidades Regionales de Coclé y Veraguas  
INFORME ESTADÍSTICO DEL SISTEMA  
PENAL ACUSATORIO :  
DE ENERO A NOVIEMBRE 2016.**

MINISTERIO PÚBLICO

DENUNCIAS REGISTRADAS EN EL 2° DISTRITO JUDICIAL DE PANAMÁ, POR PROVINCIA, SEGÚN DELITO GENÉRICO Y ESPECIFICO: DEL 1 DE ENERO AL 30 DE NOVIEMBRE DE 2016.

Delito Genérico y Especifico	Denuncias Registradas		Provincia			
			Coclé		Veraguas	
	Número	%	Número	%	Número	%
<b>Total General</b>	<b>5857</b>	<b>100</b>	<b>3335</b>	<b>100</b>	<b>2522</b>	<b>100</b>
<b><u>Contra La Vida y La Integridad Personal</u></b>	<b>788</b>	<b>13.45</b>	<b>412</b>	<b>12.35</b>	<b>376</b>	<b>14.91</b>
Contra La Vida Humana	534	9.12	263	7.89	271	10.75
Homicidio	92	1.57	48	1.44	44	1.74
Homicidio Doloso Simple	9	0.15	5	0.15	4	0.16
Homicidio Doloso Agravado	11	0.19	7	0.21	4	0.16
Tentativa De Homicidio	8	0.14	5	0.15	3	0.12
Tentativa de Femicidio	1	0.02	0	0	1	0.04
Homicidio Culposo	57	0.97	29	0.87	28	1.11
Homicidio Culposo Agravado	7	0.12	3	0.09	4	0.16
<b><u>Lesiones Personales</u></b>	<b>431</b>	<b>7.36</b>	<b>208</b>	<b>6.24</b>	<b>223</b>	<b>8.84</b>
Lesiones Personales Simple	238	4.06	127	3.81	111	4.4
Lesiones Personales Agravadas	41	0.7	20	0.6	21	0.83
Lesiones Personales Con Resultado a Muerte	8	0.14	3	0.09	5	0.2
Violencia Psicológica	41	0.7	16	0.48	25	0.99
Lesiones Culposas Simple	82	1.4	32	0.96	50	1.98
Lesiones Culposas Agravadas	7	0.12	1	0.03	6	0.24
Lesiones Personales A Servidores de Seguridad Pública	14	0.24	9	0.27	5	0.2
<b><u>Aborto Provocado</u></b>	<b>9</b>	<b>0.15</b>	<b>5</b>	<b>0.15</b>	<b>4</b>	<b>0.16</b>
Aborto causado o consentido por la Mujer	8	0.14	4	0.12	4	0.16
Aborto Provocado Sin El Consentimiento De La Mujer	1	0.02	1	0.03	0	0
Abandono de Niños y Otras Personas Incapaces de Velar por su Seguridad o su Salud	6	0.1	5	0.15	1	0.04
Abandono de Persona Incapaz de Velar por su Seguridad o su Salud	6	0.1	5	0.15	1	0.04
<b><u>Causa de Muerte</u></b>	<b>249</b>	<b>4.25</b>	<b>145</b>	<b>4.35</b>	<b>104</b>	<b>4.12</b>

Fuente: Centro de Estadísticas, Unidad Regional de Coclé y Veraguas.

**MINISTERIO PÚBLICO**  
**DENUNCIAS REGISTRADAS EN EL 2° DISTRITO JUDICIAL DE PANAMÁ, POR PROVINCIA, SEGÚN DELITO GENÉRICO Y ESPECÍFICO: DEL 1 DE ENERO AL 30 DE NOVIEMBRE DE 2016.**

Delito Genérico y Especifico	Denuncias Registradas		Provincia			
			Coclé		Veraguas	
	Número	%	Número	%	Número	%
<b><u>Delito Contra La Libertad</u></b>	<b>115</b>	<b>1.96</b>	<b>69</b>	<b>2.07</b>	<b>46</b>	<b>1.82</b>
Delito Contra La Libertad Individual	49	0.84	35	1.05	14	0.56
Privación de Libertad	15	0.26	8	0.24	7	0.28
Privación de Libertad con Abuso de Funciones de un Servidor Público	4	0.07	3	0.09	1	0.04
Secuestro Simple	9	0.15	7	0.21	2	0.08
Secuestro Agravado	2	0.03	2	0.06	0	0
Extorsión	13	0.22	9	0.27	4	0.16
Desaparición Forzosa	2	0.03	2	0.06	0	0
Sustracción o Retención de Menores de Edad	4	0.07	4	0.12	0	0
<b><u>Delitos Contra La Inviolabilidad del Domicilio o Lugar de Trabajo</u></b>	<b>66</b>	<b>1.13</b>	<b>34</b>	<b>1.02</b>	<b>32</b>	<b>1.27</b>
Inviolabilidad de Domicilio	41	0.7	15	0.45	26	1.03
Inviolabilidad de Domicilio Agravada	16	0.27	11	0.33	5	0.2
Inviolabilidad de Oficina Privada o Lugar Reservado	9	0.15	8	0.24	1	0.04
<b><u>Delito Contra La Libertad E Integridad Sexual</u></b>	<b>639</b>	<b>10.91</b>	<b>391</b>	<b>11.72</b>	<b>248</b>	<b>9.83</b>
Violación y Otros Delitos Sexuales	607	10.36	374	11.21	233	9.24
Violación	117	2	74	2.22	43	1.7
Violación Agravada	77	1.31	45	1.35	32	1.27
Relaciones Sexuales Consentidas Con Menores de 18 y Mayores de 14	307	5.24	196	5.88	111	4.4
Relaciones Sexuales Consentidas Con Menores de 18 y Mayores de 14 Agravada	33	0.56	18	0.54	15	0.59
Actos Libidinosos	64	1.09	37	1.11	27	1.07
Actos Libidinosos Agravada	3	0.05	2	0.06	1	0.04
Acoso Sexual	6	0.1	2	0.06	4	0.16

Fuente: Centro de Estadísticas, Unidad Regional de Coclé y Veraguas

MINISTERIO PÚBLICO

DENUNCIAS REGISTRADAS EN EL 2° DISTRITO JUDICIAL DE PANAMÁ, POR PROVINCIA, SEGÚN DELITO GENÉRICO Y ESPECIFICO: DEL 1 DE ENERO AL 30 DE NOVIEMBRE DE 2016.

Delito Genérico y Especifico	Denuncias Registradas		Provincia			
			Coclé		Veraguas	
	Número	%	Número	%	Número	%
<b><u>Corrupción de Personas Menores de Edad, Explotación Sexual Comercial y Otras Conductas</u></b>	<b>32</b>	<b>0.55</b>	<b>17</b>	<b>0.51</b>	<b>15</b>	<b>0.59</b>
Corrupción de Personas Menores de Edad	9	0.15	6	0.18	3	0.12
Corrupción de Personas Menores de Edad Agravado	3	0.05	1	0.03	2	0.08
Explotación Sexual	2	0.03	1	0.03	1	0.04
Explotación Sexual Agravada	1	0.02	1	0.03	0	0
Pornografía Infantil	10	0.17	8	0.24	2	0.08
Pornografía Infantil Agravada	3	0.05	0	0	3	0.12
Posesión de Pornografía Infantil	4	0.07	0	0	4	0.16
<b><u>Delitos Contra El Honor de La Persona Natural</u></b>	<b>28</b>	<b>0.48</b>	<b>17</b>	<b>0.51</b>	<b>11</b>	<b>0.44</b>
Injuria	17	0.29	9	0.27	8	0.32
Injuria Agravada	4	0.07	3	0.09	1	0.04
Calumnia	3	0.05	2	0.06	1	0.04
Calumnia Agravado	4	0.07	3	0.09	1	0.04
<b><u>Delitos Contra El Orden Jurídico Familiar y El Estado Civil</u></b>	<b>1471</b>	<b>25.12</b>	<b>911</b>	<b>27.32</b>	<b>560</b>	<b>22.2</b>
Violencia Doméstica	1182	20.18	732	21.95	450	17.84
Violencia Doméstica	1173	20.03	725	21.74	448	17.76
Violencia Doméstica Agravada	9	0.15	7	0.21	2	0.08
Maltrato de Niño, Niña o Adolescentes	222	3.79	126	3.78	96	3.81
Maltrato al Menor	175	2.99	99	2.97	76	3.01
Maltrato Al Menor Agravado	43	0.73	25	0.75	18	0.71
Maltrato Al Menor Culposo	4	0.07	2	0.06	2	0.08
<b><u>Delitos Contra La Familia</u></b>	<b>67</b>	<b>1.14</b>	<b>53</b>	<b>1.59</b>	<b>14</b>	<b>0.56</b>
Incumplimiento de Deberes Familiares	67	1.14	53	1.59	14	0.56

Fuente: Centro de Estadísticas, Unidad Regional de Coclé y Veraguas.

MINISTERIO PÚBLICO

DENUNCIAS REGISTRADAS EN EL 2° DISTRITO JUDICIAL DE PANAMÁ, POR PROVINCIA, SEGÚN DELITO GENÉRICO Y ESPECÍFICO: DEL 1 DE ENERO AL 30 DE NOVIEMBRE DE 2016.

Delito Genérico y Especifico	Denuncias Registradas		Provincia			
			Coclé		Veraguas	
	Número	%	Número	%	Número	%
<b><u>Contra El Patrimonio Económico</u></b>	<b>1907</b>	<b>32.56</b>	<b>1010</b>	<b>30.28</b>	<b>897</b>	<b>35.57</b>
Hurto	1331	22.72	671	20.12	660	26.17
Hurto Simple	552	9.42	354	10.61	198	7.85
Tentativa de Hurto	2	0.03	1	0.03	1	0.04
Hurto En Establecimiento Público o Cosas Destinadas Al Uso Público	26	0.44	11	0.33	15	0.59
Hurto Con Destreza	44	0.75	14	0.42	30	1.19
Hurto Con Abuso de Confianza	32	0.55	15	0.45	17	0.67
Hurto A Víctima de Desastre, Calamidad, Conmoción Pública	2	0.03	0	0	2	0.08
Hurto en Lugar Destinado a Habitación	28	0.48	3	0.09	25	0.99
Hurto Con Fractura	492	8.4	178	5.34	314	12.45
Hurto de Cosas Destinadas A la Defensa Pública	1	0.02	1	0.03	0	0
Hurto de Cosa Parte del Patrimonio Histórico de La Nación, Científico, Artístico, Cultural y Religioso.	1	0.02	0	0	1	0.04
Hurto de Productos Agropecuarios o Hidrobiológicos o de Aperos	1	0.02	1	0.03	0	0
Hurto a Turista Extranjero o Nacionales	3	0.05	2	0.06	1	0.04
Violencia Económica Contra Una Mujer	4	0.07	4	0.12	0	0
Hurto De Vehículo Automotor	23	0.39	15	0.45	8	0.32
Hurto De Vehículo Automotor Agravado	1	0.02	1	0.03	0	0
Hurto Pecuario	108	1.84	64	1.92	44	1.74
Hurto Pecuario Agravado	11	0.19	7	0.21	4	0.16

Fuente: Centro de Estadísticas, Unidad Regional de Coclé y Veraguas.

MINISTERIO PÚBLICO

DENUNCIAS REGISTRADAS EN EL 2° DISTRITO JUDICIAL DE PANAMÁ, POR PROVINCIA, SEGÚN DELITO GENÉRICO Y ESPECIFICO:  
DEL 1 DE ENERO AL 30 DE NOVIEMBRE DE 2016.

Delito Genérico y Especifico	Denuncias Registradas		Provincia			
			Coclé		Veraguas	
	Número	%	Número	%	Número	%
<b><u>Robo</u></b>	<b>255</b>	<b>4.35</b>	<b>171</b>	<b>5.13</b>	<b>84</b>	<b>3.33</b>
<b>Robo</b>	120	2.05	93	2.79	27	1.07
Robo Agravado	50	0.85	34	1.02	16	0.63
Robo a Mano Armada	77	1.31	41	1.23	36	1.43
Robo a Turista Extranjero o Nacionales	2	0.03	0	0	2	0.08
Robo a Conductores o Usuarios del Transporte Público	6	0.1	3	0.09	3	0.12
<b><u>Estafa y Otros Fraudes</u></b>	<b>165</b>	<b>2.82</b>	<b>91</b>	<b>2.73</b>	<b>74</b>	<b>2.93</b>
Estafa	139	2.37	80	2.4	59	2.34
Estafa Agravada	25	0.43	10	0.3	15	0.59
Prenda Hipotecaria Sobre Bien Ajeno	1	0.02	1	0.03	0	0
<b><u>Apropiaciones Indevidas</u></b>	<b>48</b>	<b>0.82</b>	<b>26</b>	<b>0.78</b>	<b>22</b>	<b>0.87</b>
Apropiación Indevida	48	0.82	26	0.78	22	0.87
<b><u>Usurpación</u></b>	<b>25</b>	<b>0.43</b>	<b>12</b>	<b>0.36</b>	<b>13</b>	<b>0.52</b>
Usurpación	20	0.34	9	0.27	11	0.44
Usurpación Agravada	5	0.09	3	0.09	2	0.08
<b><u>Daños</u></b>	<b>83</b>	<b>1.42</b>	<b>39</b>	<b>1.17</b>	<b>44</b>	<b>1.74</b>
Daños	72	1.23	34	1.02	38	1.51
Daños Agravados	11	0.19	5	0.15	6	0.24

Fuente: Centro de Estadísticas, Unidad Regional de Coclé y Veraguas.

MINISTERIO PÚBLICO

DENUNCIAS REGISTRADAS EN EL 2° DISTRITO JUDICIAL DE PANAMÁ, POR PROVINCIA, SEGÚN DELITO GENÉRICO Y ESPECIFICO: DEL 1 DE ENERO AL 30 DE NOVIEMBRE DE 2016.

Delito Genérico y Especifico	Denuncias Registradas		Provincia			
			Coclé		Veraguas	
	Número	%	Número	%	Número	%
<b><u>Delitos Contra El Orden Económico</u></b>	<b>138</b>	<b>2.36</b>	<b>72</b>	<b>2.16</b>	<b>66</b>	<b>2.62</b>
<b><u>Retención Indevida de Cuotas</u></b>	<b>47</b>	<b>0.8</b>	<b>21</b>	<b>0.63</b>	<b>26</b>	<b>1.03</b>
Retención y evasión de Cuotas	44	0.75	18	0.54	26	1.03
Retención de Descuentos Voluntarios del Salario	3	0.05	3	0.09	0	0
<b><u>Delitos Financieros</u></b>	<b>2</b>	<b>0.03</b>	<b>0</b>	<b>0</b>	<b>2</b>	<b>0.08</b>
Apoderamiento y uso indebido de dinero y valores de una entidad bancaria	2	0.03	0	0	2	0.08
<b><u>Delitos de Blanqueo de Capital</u></b>	<b>2</b>	<b>0.03</b>	<b>2</b>	<b>0.06</b>	<b>0</b>	<b>0</b>
Blanqueo de Capitales	2	0.03	2	0.06	0	0
<b><u>Delitos Contra La Propiedad Intelectual</u></b>	<b>13</b>	<b>0.22</b>	<b>7</b>	<b>0.21</b>	<b>6</b>	<b>0.24</b>
Delitos Contra El Derecho de Autor y Derechos Conexos	13	0.22	7	0.21	6	0.24
Derecho de Autor	6	0.1	3	0.09	3	0.12
Usurpación de Paternidad de Una Obra Protegida por Derecho de Autor	2	0.03	2	0.06	0	0
Exportación E Importación de La Obra Sin Autorización Titular	5	0.09	2	0.06	3	0.12
<b><u>Quiebra E Insolvencia</u></b>	<b>2</b>	<b>0.03</b>	<b>2</b>	<b>0.06</b>	<b>0</b>	<b>0</b>
Ocultación de Bienes o Simulación de Enajenación	2	0.03	2	0.06	0	0
<b><u>Delitos Cometidos Con Cheques y Tarjeta de Crédito o Débito</u></b>	<b>72</b>	<b>1.23</b>	<b>40</b>	<b>1.2</b>	<b>32</b>	<b>1.27</b>
Delito Cometido Con Cheque Dolosos	41	0.7	22	0.66	19	0.75
Delito Cometido Con Cheque Culposo	13	0.22	9	0.27	4	0.16
Delito Cometido Con Tarjeta de Crédito o Débito	13	0.22	6	0.18	7	0.28
Delito Cometido Con Tarjeta de Crédito o Débito Agravado	5	0.09	3	0.09	2	0.08

Fuente: Centro de Estadísticas, Unidad Regional de Coclé y Veraguas.

MINISTERIO PÚBLICO

DENUNCIAS REGISTRADAS EN EL 2° DISTRITO JUDICIAL DE PANAMÁ, POR PROVINCIA, SEGÚN DELITO GENÉRICO Y ESPECIFICO: DEL 1 DE ENERO AL 30 DE NOVIEMBRE DE 2016.

Delito Genérico y Especifico	Denuncias Registradas		Provincia			
			Coclé		Veraguas	
	Número	%	Número	%	Número	%
<b><u>Delito Contra La Seguridad Jurídica de Los Medios Electrónicos</u></b>	<b>2</b>	<b>0.03</b>	<b>1</b>	<b>0.03</b>	<b>1</b>	<b>0.04</b>
<b><u>Delitos Contra La Seguridad Informática</u></b>	<b>2</b>	<b>0.03</b>	<b>1</b>	<b>0.03</b>	<b>1</b>	<b>0.04</b>
Usos Inadecuados de Base de Datos, Red o Sistema Informático	2	0.03	1	0.03	1	0.04
<b><u>Delito Contra La Seguridad Colectiva</u></b>	<b>566</b>	<b>9.66</b>	<b>335</b>	<b>10.04</b>	<b>231</b>	<b>9.16</b>
<b><u>Delitos Que Implican Un Peligro Común</u></b>	<b>41</b>	<b>0.7</b>	<b>33</b>	<b>0.99</b>	<b>8</b>	<b>0.32</b>
Incendiarismo	39	0.67	33	0.99	6	0.24
Peligro Común Culposo	2	0.03	0	0	2	0.08
<b><u>Delitos Contra La Salud Pública</u></b>	<b>6</b>	<b>0.1</b>	<b>5</b>	<b>0.15</b>	<b>1</b>	<b>0.04</b>
Envenenamiento o Contaminación de Alimentos o Sustancias Destinadas Al Uso Público Doloso	3	0.05	3	0.09	0	0
Envenenamiento o Contaminación de Alimentos o Sustancias Destinadas Al Uso Público Doloso Agravado	1	0.02	1	0.03	0	0
Venta de Alimentos o Sustancias Nocivas Destinadas Al Consumo Público Simple	1	0.02	0	0	1	0.04
Recetar medicamentos o Drogas Sin Necesidad	1	0.02	1	0.03	0	0
<b><u>Delitos Relacionados Con Drogas</u></b>	<b>309</b>	<b>5.28</b>	<b>157</b>	<b>4.71</b>	<b>152</b>	<b>6.03</b>
Conspiración para Cometer Delitos Relacionados Con Drogas	1	0.02	1	0.03	0	0
Tráfico de Drogas	7	0.12	4	0.12	3	0.12
Tráfico de Drogas Agravado	1	0.02	1	0.03	0	0
Cultivo de Plantas Para Producir Drogas Agravado	1	0.02	0	0	1	0.04
Producción o distribución de Sustancias Químicas y Precursoras Para Producir Drogas	1	0.02	1	0.03	0	0
Comercialización Ilícita de Drogas	21	0.36	9	0.27	12	0.48
Posesión Simple de Drogas	131	2.24	69	2.07	62	2.46
Posesión Agravada de Drogas	146	2.49	72	2.16	74	2.93
<b><u>Asociación Ilícita</u></b>	<b>3</b>	<b>0.05</b>	<b>2</b>	<b>0.06</b>	<b>1</b>	<b>0.04</b>
Asociación Ilícita	2	0.03	2	0.06	0	0
Pandillerismo	1	0.02	0	0	1	0.04
<b><u>Posesión y Tráfico de Armas y Explosivos</u></b>	<b>207</b>	<b>3.53</b>	<b>138</b>	<b>4.14</b>	<b>69</b>	<b>2.74</b>
Posesión Ilícita de Arma	199	3.4	131	3.93	68	2.7
Posesión Ilícita de Arma Agravada	7	0.12	6	0.18	1	0.04
Posesión Ilícita de Arma Con Serie Limada	1	0.02	1	0.03	0	0

Fuente: Centro de Estadísticas, Unidad Regional de Coclé y Veraguas.



MINISTERIO PÚBLICO

DENUNCIAS REGISTRADAS EN EL 2° DISTRITO JUDICIAL DE PANAMÁ, POR PROVINCIA, SEGÚN DELITO GENÉRICO Y ESPECIFICO: DEL 1 DE ENERO AL 30 DE NOVIEMBRE DE 2016.

Delito Genérico y Especifico	Denuncias Registradas		Provincia			
			Coclé		Veraguas	
	Número	%	Número	%	Número	%
<b><u>Delito Contra La Administración Pública</u></b>	<b>42</b>	<b>0.72</b>	<b>25</b>	<b>0.75</b>	<b>17</b>	<b>0.67</b>
<b><u>Diferentes Forma de Peculado</u></b>	<b>19</b>	<b>0.32</b>	<b>8</b>	<b>0.24</b>	<b>11</b>	<b>0.44</b>
Peculado Doloso Simple	14	0.24	6	0.18	8	0.32
Peculado Doloso Agravado	2	0.03	1	0.03	1	0.04
Peculado de Uso	1	0.02	0	0	1	0.04
Peculado Por Destinación	2	0.03	1	0.03	1	0.04
<b><u>Corrupción de Servidores Público</u></b>	<b>5</b>	<b>0.09</b>	<b>4</b>	<b>0.12</b>	<b>1</b>	<b>0.04</b>
Cohecho pasivo propio	2	0.03	1	0.03	1	0.04
Corrupción de Servidores Públicos	2	0.03	2	0.06	0	0
Corrupción por parte del particular	1	0.02	1	0.03	0	0
Abuso de Autoridad e Infracción de los Deberes de Los Servidores Público	17	0.29	12	0.36	5	0.2
Abuso de Autoridad Del Servidor Público	15	0.26	10	0.3	5	0.2
Omisión al no cumplir con un acto inherente a su cargo	2	0.03	2	0.06	0	0
<b><u>Violación de Sellos Públicos</u></b>	<b>1</b>	<b>0.02</b>	<b>1</b>	<b>0.03</b>	<b>0</b>	<b>0</b>
Violación de Sellos Públicos	1	0.02	1	0.03	0	0
<b><u>Delitos Contra La Fe Pública</u></b>	<b>94</b>	<b>1.6</b>	<b>60</b>	<b>1.8</b>	<b>34</b>	<b>1.35</b>
<b><u>Falsificación de Documentos en General</u></b>	<b>85</b>	<b>1.45</b>	<b>57</b>	<b>1.71</b>	<b>28</b>	<b>1.11</b>
Falsificación de documentos públicos	57	0.97	41	1.23	16	0.63
Falsificación de documentos privados	12	0.2	6	0.18	6	0.24
Falsificación de testamento cerrado, cheque oficial o particular, letras de cambio, acciones u otro	6	0.1	3	0.09	3	0.12
Uso o provecho de un documento falso	8	0.14	5	0.15	3	0.12
Expedición culposa de registro o archivo de documentos fraudulento	1	0.02	1	0.03	0	0
Uso de documento para engañar a la autoridad	1	0.02	1	0.03	0	0
<b><u>Falsificación de Monedas y Otros Valores</u></b>	<b>8</b>	<b>0.14</b>	<b>2</b>	<b>0.06</b>	<b>6</b>	<b>0.24</b>
Falsificación o alteración de moneda de curso legal	7	0.12	2	0.06	5	0.2
Introducción y/o circulación de Monedas falsificadas	1	0.02	0	0	1	0.04
<b><u>Ejercicio Ilegal de Una Profesión</u></b>	<b>1</b>	<b>0.02</b>	<b>1</b>	<b>0.03</b>	<b>0</b>	<b>0</b>
Ejercicio Ilegal de Una Profesión	1	0.02	1	0.03	0	0

Fuente: Centro de Estadísticas, Unidad Regional de Coclé y Veraguas.

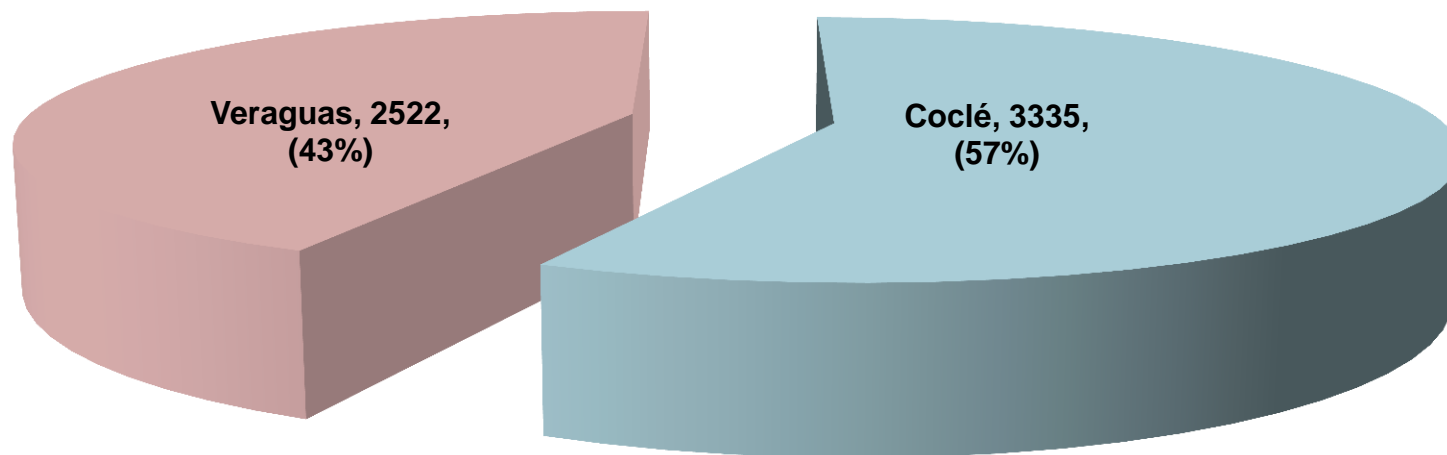
MINISTERIO PÚBLICO

DENUNCIAS REGISTRADAS EN EL 2º DISTRITO JUDICIAL DE PANAMÁ, POR PROVINCIA, SEGÚN DELITO GENÉRICO Y ESPECÍFICO: DEL 1 DE ENERO AL 30 DE NOVIEMBRE DE 2016.

Delito Genérico y Especifico	Denuncias Registradas		Provincia			
			Coclé		Veraguas	
	Número	%	Número	%	Número	%
<b><u>Delitos Contra La Administración de Justicia</u></b>	<b>42</b>	<b>0.72</b>	<b>17</b>	<b>0.51</b>	<b>25</b>	<b>0.99</b>
<b><u>Simulación de Hechos Punibles y Calumnia en Actuaciones Judiciales</u></b>	<b>3</b>	<b>0.05</b>	<b>2</b>	<b>0.06</b>	<b>1</b>	<b>0.04</b>
Simulación de Hecho Punible	2	0.03	1	0.03	1	0.04
Falsa denuncia o querrela	1	0.02	1	0.03	0	0
<b><u>Falso Testimonio</u></b>	<b>12</b>	<b>0.2</b>	<b>6</b>	<b>0.18</b>	<b>6</b>	<b>0.24</b>
Falso Testimonio	12	0.2	6	0.18	6	0.24
<b><u>Encubrimiento</u></b>	<b>2</b>	<b>0.03</b>	<b>0</b>	<b>0</b>	<b>2</b>	<b>0.08</b>
Encubrimiento	2	0.03	0	0	2	0.08
<b><u>Delito de Hacerse Justicia Por Sí Mismo</u></b>	<b>4</b>	<b>0.07</b>	<b>2</b>	<b>0.06</b>	<b>2</b>	<b>0.08</b>
Delito de Hacerse Justicia Por Sí Mismo	4	0.07	2	0.06	2	0.08
<b><u>Quebrantamiento de Sanciones</u></b>	<b>21</b>	<b>0.36</b>	<b>7</b>	<b>0.21</b>	<b>14</b>	<b>0.56</b>
Quebrantamiento de Sanciones	7	0.12	3	0.09	4	0.16
Quebrantamiento de Medida de Protección	14	0.24	4	0.12	10	0.4
Delitos Contra El Ambiente y El Ordenamiento Territorial	25	0.43	15	0.45	10	0.4
<b><u>Delito Contra Los Recursos Naturales</u></b>	<b>14</b>	<b>0.24</b>	<b>11</b>	<b>0.33</b>	<b>3</b>	<b>0.12</b>
Destrucción y contaminación de los recursos naturales	4	0.07	4	0.12	0	0
Destrucción y contaminación de recursos naturales cuyo daño es irreversible	2	0.03	1	0.03	1	0.04
Construcción de diques o muros de contención y/o desvíos de causas sin autorización	1	0.02	1	0.03	0	0
Excedente de tala de arboles, especie o área autorizada	2	0.03	1	0.03	1	0.04
Incendio de Masa Vegetal	5	0.09	4	0.12	1	0.04
<b><u>Delito Contra La Vida Silvestre</u></b>	<b>1</b>	<b>0.02</b>	<b>1</b>	<b>0.03</b>	<b>0</b>	<b>0</b>
Caza ilegal de especies protegidas o en extinción	1	0.02	1	0.03	0	0
<b><u>Delitos Contra Los Animales Domésticos</u></b>	<b>10</b>	<b>0.17</b>	<b>3</b>	<b>0.09</b>	<b>7</b>	<b>0.28</b>
Contra Los Animales Doméstico	10	0.17	3	0.09	7	0.28

Fuente: Centro de Estadísticas, Unidad Regional de Coclé y Veraguas.

**MINISTERIO PÚBLICO**  
**DENUNCIAS REGISTRADAS EN LOS DESPACHOS DEL SEGUNDO DISTRITO JUDICIAL DE PANAMÁ, POR**  
**PROVINCIA: DEL 1 DE ENERO AL 30 DE NOVIEMBRE DE 2016.**



Fuente: Centro de Estadísticas, Unidades Regionales de Coclé y Veraguas.

## MINISTERIO PÚBLICO

### DENUNCIAS REGISTRADAS EN EL LOS DESPACHOS DEL SEGUNDO DISTRITO JUDICIAL DE PANAMÁ, POR MES, SEGÚN UNIDAD RECEPTORA: DEL 1 DE ENERO AL 30 DE NOVIEMBRE DE 2016.

Unidad Receptora	Denuncias Registradas		Provincia			
			Coclé		Veraguas	
	Número	%	Número	%	Número	%
TOTAL	<u>5839</u>	<u>100</u>	<u>3326</u>	<u>100</u>	<u>2513</u>	<u>100</u>
Sede Principal MP	3216	55.1	1657	49.8	1559	62.0
Unidad Receptora Contra la propiedad Intelectual y delitos Informáticos	0	0.0	0	0.0	0	0.0
Fiscalía Anticorrupción	0	0.0	0	0.0	0	0.0
Fiscalía de Drogas	221	3.8	97	2.9	124	4.9
Dirección de Investigación Judicial	711	12.2	711	21.4	0	0.0
Personerías	1691	29.0	861	25.9	830	33.0

Fuente: Centro de Estadísticas, Unidades Regionales de Coclé y de Veraguas

## MINISTERIO PÚBLICO

### DENUNCIAS RECEPTADAS EN EL SEGUNDO DISTRITO JUDICIAL COCLÉ Y VERAGUAS, POR PROVINCIA, SEGÚN INTERVALO DE HORAS: ENERO A NOVIEMBRE 2016.

INTERVALO DE HORAS	Denuncias Registradas		PROVINCIA			
			COCLÉ		VERAGUAS	
	Número	%	Número	%	Número	%
<b>TOTAL</b>	<b><u>5857</u></b>	<b><u>100</u></b>	<b><u>3335</u></b>	<b><u>100</u></b>	<b><u>2522</u></b>	<b><u>100</u></b>
00:00 - 02	189	3.2	95	2.8	94	3.7
02:01 - 04	99	1.7	53	1.6	46	1.8
04:01 - 06	40	0.7	23	0.7	17	0.7
06:01 - 08	103	1.8	70	2.1	33	1.3
08:01 - 10	560	9.6	332	10.0	228	9.0
10:01 - 12	1034	17.7	558	16.7	476	18.9
12:01 - 14	826	14.1	488	14.6	338	13.4
14:01 - 16	999	17.1	574	17.2	425	16.9
16:01 - 18	943	16.1	536	16.1	407	16.1
18:01 - 20	392	6.7	235	7.0	157	6.2
20:01 - 22	341	5.8	187	5.6	154	6.1
22:01 - 24	331	5.7	184	5.5	147	5.8

Fuente: Centro de Estadísticas, Unidades Regionales de Coclé y Veraguas.

## MINISTERIO PÚBLICO

### DENUNCIAS RECEPTADAS EN EL SEGUNDO DISTRITO JUDICIAL DE LA REPÚBLICA DE PANAMÁ, POR PROVINCIA, SEGÚN DÍA DE LA SEMANA: ENERO A NOVIEMBRE 2016.

DÍA DE LA SEMANA	Denuncias Registradas		PROVINCIA			
			COCLÉ		VERAGUAS	
	Número	%	Número	%	Número	%
TOTAL	5857	100.0	3335	100	2522	100
Lunes	1213	20.7	690	20.7	523	20.7
Martes	912	15.6	499	15.0	413	16.4
Miércoles	944	16.1	549	16.5	395	15.7
Jueves	877	15.0	481	14.4	396	15.7
Viernes	991	16.9	557	16.7	434	17.2
Sábado	463	7.9	267	8.0	196	7.8
Domingo	457	7.8	292	8.8	165	6.5

Fuente: Centro de Estadísticas, Unidades Regionales de Coclé y Veraguas.

## MINISTERIO PÚBLICO

### DISTRIBUCIÓN DE LOS DELITOS OCURRIDOS EN LA PROVINCIA DE COCLÉ, POR DISTRITO: DEL 1 DE ENERO AL 30 DE NOVIEMBRE DE 2016.

Distrito	TOTAL	
	Cantidad	%
TOTAL	3335	100
Aguadulce	766	23.0
Antón	815	24.4
La Pintada	192	5.8
Natá	253	7.6
Olá	65	2.0
Penonomé	1244	37.3

Fuente: Centro de Estadísticas, Unidad Regional de Coclé.

## MINISTERIO PÚBLICO

### DISTRIBUCIÓN DE LOS DELITOS OCURRIDOS EN LA PROVINCIA DE VERAGUAS, POR DISTRITO: DEL 1 DE ENERO AL 30 DE NOVIEMBRE DE 2016.

Distrito	TOTAL	
	Cantidad	%
TOTAL	2522	100
Atalaya	166	6.6
Calobre	69	2.7
Cañazas	76	3.0
La Mesa	81	3.2
Las Palmas	87	3.5
Mariato	47	1.9
Montijo	78	3.1
Río De Jesús	43	1.7
San Francisco	72	2.9
Santa Fe	104	4.1
Santiago	1517	60.2
Soná	182	7.2

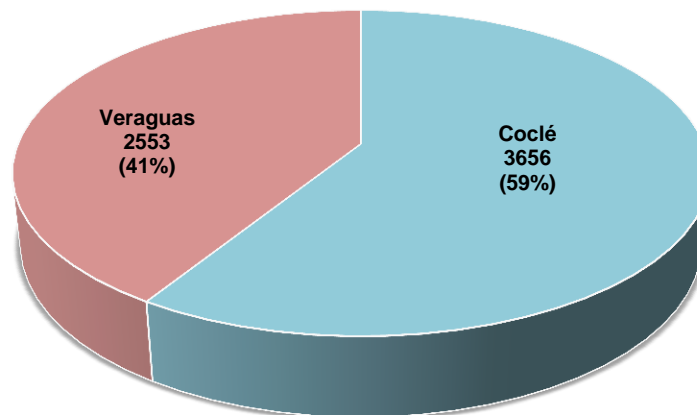
Fuente: Centro de Estadísticas, Unidad Regional de Coclé.

**MINISTERIO PÚBLICO**  
**CAUSAS EGRESADAS REGISTRADAS EN EL 2° DISTRITO JUDICIAL DE PANAMÁ, POR PROVINCIA, SEGÚN TIPO DE SALIDA: DEL 1 DE ENERO AL 30 DE NOVIEMBRE DE 2016.**

Tipo de Salida	Egresos		Provincia	
	Número	%	Coclé	Veraguas
<b><u>Total</u></b>	<b><u>6209</u></b>	<b><u>100</u></b>	<b><u>3656</u></b>	<b><u>2553</u></b>
<b>Causas Egresadas por Sentencias</b>	<b><u>621</u></b>	<b><u>10</u></b>	379	242
<b>Causas Suspendidas</b>	<b><u>4687</u></b>	<b><u>75.49</u></b>	2693	1994
<b>Otros tipo de Salidas</b>	<b><u>901</u></b>	<b><u>14.51</u></b>	584	317

Fuente: Centro de Estadísticas, Unidad Regional de Coclé y Veraguas.

**MINISTERIO PÚBLICO**  
**DISTRIBUCIÓN PORCENTUAL DE LAS CAUSAS EGRESADAS REGISTRADAS EN EL SEGUNDO DISTRITO JUDICIAL DE PANAMÁ, POR PROVINCIA: DEL 1 DE ENERO AL 30 DE NOVIEMBRE DE 2016.**



Fuente: Centros de Estadísticas, Unidades Regionales de Coclé y Veraguas.



**MINISTERIO PÚBLICO**  
**CAUSAS EGRESADAS REGISTRADAS EN EL 2° DISTRITO JUDICIAL DE PANAMÁ, POR PROVINCIA, SEGÚN**  
**TIPO DE SALIDA: DEL 1 DE ENERO AL 30 DE NOVIEMBRE DE 2016.**

Tipo de Salida	Egresos	Provincia	
	Número	Coclé	Veraguas
<b><u>Total</u></b>	<b><u>1522</u></b>	<b><u>963</u></b>	<b><u>559</u></b>
<b><u>Causas Egresadas por Sentencias</u></b>	<b><u>621</u></b>	<b><u>379</u></b>	<b><u>242</u></b>
Acuerdo de Pena	482	285	197
Procedimiento Directo Inmediato	41	40	1
Procedimiento Simplificado Inmediato	64	38	26
Juicio Oral	34	16	18
<b><u>Otros tipo de Salidas</u></b>	<b><u>901</u></b>	<b><u>584</u></b>	<b><u>317</u></b>
Declinatoria a La Esfera Administrativa	219	116	103
Desistimiento	149	58	91
Criterio de Oportunidad	93	52	41
Causas Archivadas por Acuerdo de Mediación	43	33	10
Sobreseimiento	29	21	8
Causas Archivadas	209	193	16
Causas Acumuladas	50	33	17
Salida Al Sistema Mixto	62	45	17
Salida a La Ley 40	47	33	14

Fuente: Centro de Estadísticas, Unidad Regional de Coclé y Veraguas.

MINISTERIO PÚBLICO


CAUSAS EN SUSPENSIÓN REGISTRADAS EN EL 2° DISTRITO JUDICIAL DE PANAMÁ, POR PROVINCIA, SEGÚN TIPO DE SALIDA: DEL 1 DE ENERO AL 30 DE NOVIEMBRE DE 2016.

Tipo de Suspensión	Suspensiones	Provincia	
	Número	Coclé	Veraguas
<b>Total</b>	<b><u>4687</u></b>	<b><u>2693</u></b>	<b><u>1994</u></b>
Suspensión del Proceso Sujeto a Condiciones	524	229	295
Archivos Provisional	4029	2385	1644
Suspensión por Cumplimiento de Acuerdo de Mediación	134	79	55

Fuente: Centro de Estadísticas, Unidad Regional de Coclé y Veraguas.

MINISTERIO PÚBLICO

CAUSAS EN SUSPENSIÓN REGISTRADAS EN EL SEGUNDO DISTRITO JUDICIAL DE PANAMÁ, POR PROVINCIA: DEL 1 DE ENERO AL 30 DE NOVIEMBRE DE 2016.



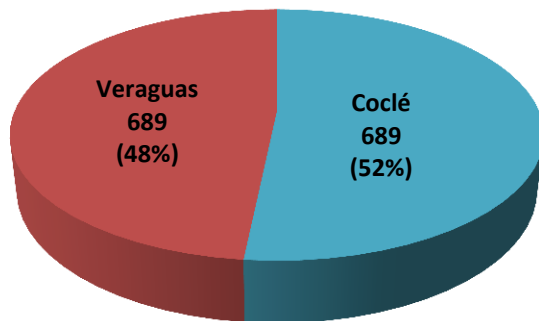
Fuente: Centro de Estadística, Unidades Regionales de Coclé y Veraguas.

**MINISTERIO PÚBLICO  
CAUSAS EGRESADAS POR MÉTODOS ALTERNOS DE SOLUCIÓN DE CONFLICTO REGISTRADAS EN EL 2°  
DISTRITO JUDICIAL DE PANAMÁ, POR PROVINCIA, SEGÚN TIPO: DEL 1 DE ENERO AL 30 DE NOVIEMBRE  
DE 2016.**

Tipo	Causas egresadas		Provincia	
	Número	Porcentaje	Coclé	Veraguas
Total	<u>1425</u>	<u>100</u>	<u>736</u>	<u>689</u>
Acuerdo de Pena	482	33.8	285	197
Criterio de Oportunidad	93	6.5	52	41
Desistimiento	149	10.5	58	91
Mediación y Conciliación	177	12.4	112	65
Suspensión Del Proceso Sujeto a Condiciones	524	36.8	229	295

Fuente: Centros de Estadísticas, Unidades Regionales de Coclé y Veraguas.

**MINISTERIO PÚBLICO CAUSAS EGRESADAS POR MÉTODOS ALTERNOS DE SOLUCIÓN DE  
CONFLICTO REGISTRADAS EN EL 2° DISTRITO JUDICIAL DE PANAMÁ, POR PROVINCIA, SEGÚN  
TIPO: DEL 1 DE ENERO AL 30 DE NOVIEMBRE DE 2016.**



Fuente: Centros de Estadísticas, Unidades Regionales de Coclé y Veraguas.

**MINISTERIO PÚBLICO**  
**ARCHIVOS PROVISIONALES REGISTRADAS EN EL SEGUNDO DISTRITO JUDICIAL DE PANAMÁ, POR**  
**PROVINCIA, SEGÚN CAUSA DEL ARCHIVO: DEL 1 DE ENERO AL 30 DE NOVIEMBRE DE 2016.**

Juzgado	Archivos Provisionales		Provincia	
	Número	Porcentaje	Coclé	Veraguas
Total	<u>4029</u>	<u>100</u>	<u>2385</u>	<u>1644</u>
No se ha podido Individualizar a Los Participes o Autores del Hecho	1309	32.5	759	550
Imposibilidad Para Reunir Elementos de Convicción	1987	49.3	1253	734
No se ha podido Individualizar a Los Participes o Autores del Hecho e Imposibilidad Para Reunir Elementos de Convicción	115	2.9	30	85
El Hecho No Constituye Delito	618	15.3	343	275

Fuente: Centros de Estadísticas, Unidades Regionales de Coclé y Veraguas.

## MINISTERIO PÚBLICO

### AUDIENCIAS REGISTRADAS EN EL SEGUNDO DISTRITO JUDICIAL DE PANAMÁ, POR PROVINCIA, SEGÚN JUZGADO: DEL 1 DE ENERO AL 30 DE NOVIEMBRE DE 2016.

Juzgado	Audiencias registradas		Provincia	
	Número	Porcentaje	Coclé	Veraguas
Total	<u>10693</u>	<u>100</u>	<u>6467</u>	<u>4226</u>
Juzgado de Garantías	8488	79.4	5034	3454
Juzgado de Cumplimiento	1905	17.8	1226	679
Juzgado Municipal	23	0.2	16	7
Tribunal de Juicio	132	1.2	84	48
Corte Suprema de Justicia	2	0.0	2	0
Tribunal de Apelaciones	143	1.3	105	38

Fuente: Centros de Estadísticas, Unidades Regionales de Coclé y Veraguas.

**MINISTERIO PÚBLICO**

**IMPUTACIONES REALIZADAS EN EL 2° DISTRITO JUDICIAL DE PANAMÁ, POR PROVINCIA, SEGÚN DELITO  
GENÉRICO Y ESPECIFICO: DEL 1 DE ENERO AL 30 DE NOVIEMBRE DE 2016.**

Delito Genérico y Especifico	Denuncias Registradas		Provincia	
	Número	%	Coclé	Veraguas
<b><u>Total</u></b>	<b><u>1616</u></b>	<b><u>100</u></b>	<b><u>866</u></b>	<b><u>750</u></b>
<b>Contra La Vida y La Integridad Personal</b>	<b><u>219</u></b>	<b><u>13.55</u></b>	95	124
<b>Delito Contra La Libertad</b>	<b><u>29</u></b>	<b><u>1.79</u></b>	11	18
<b>Delito Contra La Libertad E Integridad Sexual</b>	<b><u>302</u></b>	<b><u>18.69</u></b>	191	111
<b>Delitos Contra El Honor de La Persona Natural</b>	<b><u>2</u></b>	<b><u>0.12</u></b>	1	1
<b>Delitos Contra El Orden Jurídico Familiar y El Estado Civil</b>	<b><u>476</u></b>	<b><u>29.46</u></b>	255	221
<b>Contra El Patrimonio Económico</b>	<b><u>265</u></b>	<b><u>16.4</u></b>	148	117
<b>Delitos Contra El Orden Económico</b>	<b><u>68</u></b>	<b><u>4.21</u></b>	35	33
<b>Delito Contra La Seguridad Colectiva</b>	<b><u>204</u></b>	<b><u>12.62</u></b>	107	97
<b>Delito Contra La Administración Pública</b>	<b><u>5</u></b>	<b><u>0.31</u></b>	2	3
<b>Delitos Contra La Fe Pública</b>	<b><u>13</u></b>	<b><u>0.8</u></b>	5	8
<b>Delitos Contra La Administración de Justicia</b>	<b><u>26</u></b>	<b><u>1.61</u></b>	13	13
<b>Delitos Contra El Ambiente y El Ordenamiento Territorial</b>	<b><u>7</u></b>	<b><u>0.43</u></b>	3	4

Fuente: Centro de Estadísticas, Unidad Regional de Coclé y Veraguas.

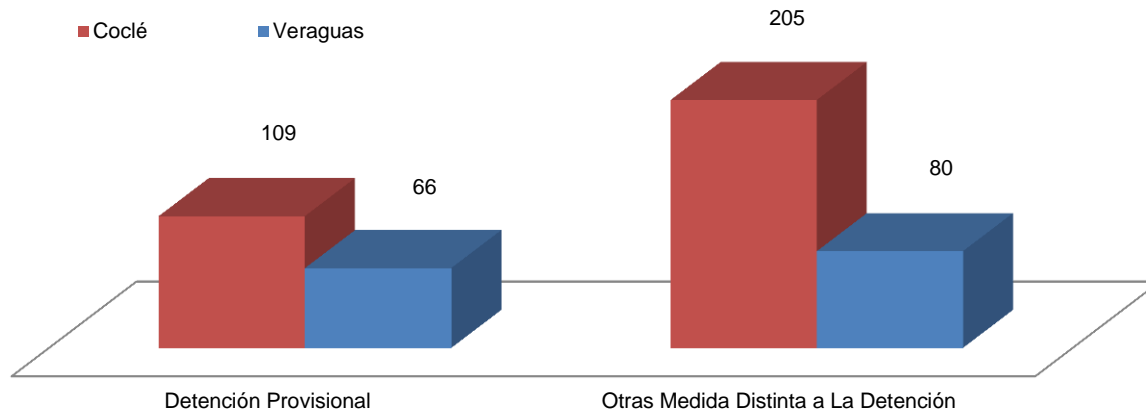
**MINISTERIO PÚBLICO**

**MEDIDAS CAUTELARES APLICADAS EN EL SEGUNDO DISTRITO JUDICIAL DE PANAMÁ, POR PROVINCIA, SEGÚN TIPO DE MEDIDA: DEL 1 DE ENERO AL 30 DE NOVIEMBRE DE 2016.**

Tipo	Medidas Cautelares		Provincia	
	Número	Porcentaje	Coclé	Veraguas
Total	<u>460</u>	<u>100</u>	<u>314</u>	<u>146</u>
Detención Provisional	175	38.0	109	66
Otras Medida Distinta a La Detención	285	62.0	205	80

Fuente: Centros de Estadísticas, Unidades Regionales de Coclé y Veraguas.

**MINISTERIO PÚBLICO**  
**MEDIDAS CAUTELRES REGISTRADAS EN EL SEGUNDO DISTRITO JUDICIAL DE PANAMÁ,**  
**POR PROVINCIA, SEGÚN TIPO DE MEDIDA: DEL 1 DE ENERO**  
**AL 30 DE NOVIEMBRE DE 2016.**



Fuente: Centros de Estadísticas, Unidades Regionales de Coclé y Veraguas.

MINISTERIO PÚBLICO

DERIVACIONES A MEDIACIÓN REGISTRADAS EN EL 2º DISTRITO JUDICIAL DE PANAMÁ, POR PROVINCIA,  
SEGÚN DELITO GENÉRICO Y ESPECIFICO: DEL 1 DE ENERO AL 30 DE NOVIEMBRE DE 2016.

Delito Genérico y Especifico	Archivos Provisionales	Provincia	
	Número	Coclé	Veraguas
<b>Total</b>	<b>274</b>	<b>141</b>	<b>133</b>
<b><u>Contra La Vida y La Integridad Personal</u></b>	120	44	76
<b><u>Contra La Vida Humana</u></b>	120	44	76
<b><u>Homicidio</u></b>	6	3	3
Homicidio Culposo	5	2	3
Homicidio Culposo Agravado	1	1	0
<b><u>Lesiones Personales</u></b>	114	41	73
Lesiones Personales Simple	58	22	36
Lesiones Personales Agravadas	12	0	12
Lesiones Personales Con Resultado a Muerte	1	1	0
Lesiones Culposas Simple	32	13	19
Lesiones Culposas Agravadas	9	4	5
Lesiones Personales A Servidores de Seguridad Pública	2	1	1
<b><u>Delito Contra La Libertad</u></b>	5	2	3
Delitos Contra La Inviolabilidad del Domicilio o Lugar de Trabajo	5	2	3
Inviolabilidad de Domicilio	5	2	3
<b><u>Delitos Contra El Orden Jurídico Familiar y El Estado Civil</u></b>	32	26	6
Delitos Contra La Familia	32	26	6
Incumplimiento de Deberes Familiares	32	26	6

Fuente: Centro de Estadísticas, Unidad Regional de Coclé y Veraguas.



MINISTERIO PÚBLICO

SENTENCIAS REGISTRADAS EN EL 2° DISTRITO JUDICIAL DE PANAMÁ, POR PROVINCIA, SEGÚN DELITO GENÉRICO Y ESPECÍFICO: DEL 1 DE ENERO AL 30 DE NOVIEMBRE DE 2016.

Delito Genérico y Especifico	Denuncias Registradas		Provincia	
	Número	%	Coclé	Veraguas
<b><u>Total</u></b>	<b><u>657</u></b>	<b><u>100</u></b>	<b><u>410</u></b>	<b><u>247</u></b>
<b>Contra La Vida y La Integridad Personal</b>	<b><u>70</u></b>	<b><u>10.65</u></b>	44	26
<b>Delito Contra La Libertad</b>	<b><u>5</u></b>	<b><u>0.76</u></b>	4	1
<b>Delito Contra La Libertad E Integridad Sexual</b>	<b><u>133</u></b>	<b><u>20.24</u></b>	91	42
<b>Delitos Contra El Honor de La Persona Natural</b>	<b><u>1</u></b>	<b><u>0.15</u></b>	1	0
<b>Delitos Contra El Orden Jurídico Familiar y El Estado Civil</b>	<b><u>111</u></b>	<b><u>16.89</u></b>	81	30
<b>Contra El Patrimonio Económico</b>	<b><u>112</u></b>	<b><u>17.05</u></b>	71	41
<b>Delitos Contra El Orden Económico</b>	<b><u>15</u></b>	<b><u>2.28</u></b>	5	10
<b>Delito Contra La Seguridad Colectiva</b>	<b><u>193</u></b>	<b><u>29.38</u></b>	102	91
<b>Delito Contra La Administración Pública</b>	<b><u>1</u></b>	<b><u>0.15</u></b>	1	0
<b>Delitos Contra La Fe Pública</b>	<b><u>5</u></b>	<b><u>0.76</u></b>	2	3
<b>Delitos Contra La Administración de Justicia</b>	<b><u>9</u></b>	<b><u>1.37</u></b>	6	3
<b>Delitos Contra El Ambiente y El Ordenamiento Territorial</b>	<b><u>2</u></b>	<b><u>0.3</u></b>	2	0

Fuente: Centro de Estadísticas, Unidad Regional de Coclé y Veraguas

## MINISTERIO PÚBLICO

### SENTENCIAS REGISTRADAS EN EL SEGUNDO DISTRITO JUDICIAL DE PANAMÁ, POR PROVINCIA, SEGÚN TIPO DE PROCEDIMIENTO APLICADO: DEL 1 DE ENERO AL 30 DE NOVIEMBRE DE 2016.

TIPO DE PROCEDIMIENTO	Sentencias registradas		Provincia	
	Número	Porcentaje	Coclé	Veraguas
Total	<u>656</u>	<u>100</u>	<u>410</u>	<u>246</u>
Acuerdo de Pena	512	78.0	310	202
Procedimiento Simplificado Inmediato	66	10.1	40	26
Procedimiento Directo Inmediato	45	6.9	44	1
Juicio Oral	33	5.0	16	17

Fuente: Centros de Estadísticas, Unidades Regionales de Coclé y Veraguas.

## MINISTERIO PÚBLICO

### SENTENCIAS REGISTRADAS EN EL SEGUNDO DISTRITO JUDICIAL DE PANAMÁ, POR PROVINCIA, SEGÚN FALLO DEL JUEZ: DEL 1 DE ENERO AL 30 DE NOVIEMBRE DE 2016.

FALLO	Sentencias registradas		Provincia	
	Número	Porcentaje	Coclé	Veraguas
Total	<u>687</u>	<u>100</u>	<u>410</u>	<u>277</u>
Condenatorio	675	98.3	404	271
Absolutoria	10	1.5	5	5
Mixta	2	0.3	1	1

Fuente: Centros de Estadísticas, Unidades Regionales de Coclé y Veraguas.

MINISTERIO PÚBLICO

AUDIENCIAS DE LEGALIDAD DE LA APREHENSIÓN REGISTRADOS LLEVADOS A CONTROL ANTE LOS JUECES DE GARANTÍAS EN EL 2° DISTRITO JUDICIAL DE PANAMÁ, POR DECISIÓN DEL JUEZ, SEGÚN PROVINCIA: DEL 1 DE ENERO AL 30 DE NOVIEMBRE DE 2016.

Provincia	Total	Decisión	
		Legales	Illegales
<b><u>Total</u></b>	<b><u>471</u></b>	<b><u>470</u></b>	<b><u>1</u></b>
Coclé	304	304	0
Veraguas	167	166	1

Fuente: Centro de Estadísticas, Unidades Regionales de Coclé y Veraguas.

**MINISTERIO PÚBLICO**  
**TIEMPOS PROMEDIOS DE TRAMITACIÓN DE CASOS EN EL 2° DISTRITO JUDICIAL, POR PROVINCIA,**  
**SEGÚN SISTEMA PENAL: A NOVIEMBRE 2016.**

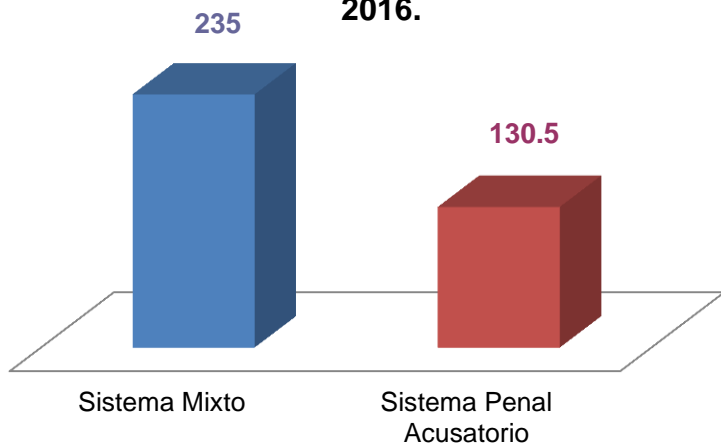
Tipo de Sistema Penal	Promedio	Coclé	Veraguas
Sistema Mixto	235	263.2	206.8
Sistema Penal Acusatorio	130.5	126	138.8
Diferencia	-104.5	-137.2	-68

Nota: 1. El cálculo del tiempo para el Sistema Penal Acusatorio se obtuvo del tiempo transcurrido desde la formulación de imputación hasta el dictamen de sentencia, en donde el cálculo del promedio se hace individual para cada provincia y luego se unen los datos de ambas para el cálculo del promedio del Distrito Judicial.

2. Las cifras del Sistema Inquisitivo corresponde a una muestra probabilística de los expedientes cerrados en el año 2010 tomada en los archivos del Órgano Judicial.

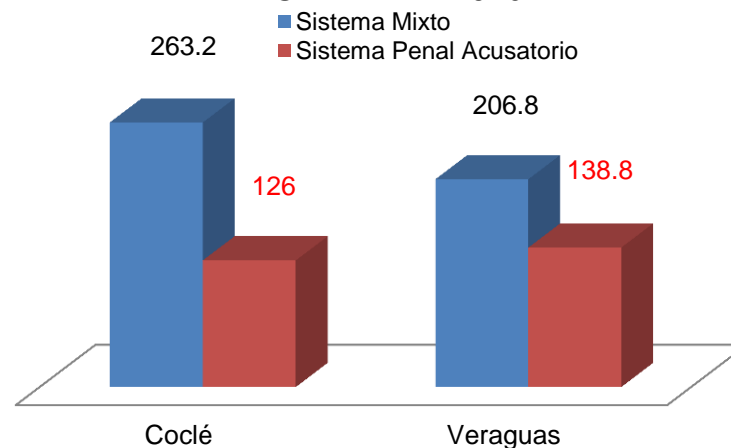
Fuente Centro de Estadísticas, Unidades Regionales de Coclé y Veraguas.

**MINISTERIO PÚBLICO**  
**TIEMPO PROMEDIO DE TRAMITACIÓN DE**  
**CASOS EN EL 2° DISTRITO JUDICIAL,**  
**SEGÚN SISTEMA PENAL : A NOVIEMBRE**  
**2016.**



Fuente: Centro de Estadísticas, Unidades Regionales de Coclé y Veraguas.

**MINISTERIO PÚBLICO**  
**TIEMPO PROMEDIO DE TRAMITACIÓN**  
**DE CASOS EN EL 2° DISTRITO JUDICIAL,**  
**SEGÚN SISTEMA PENAL Y PROVINCIA: A**  
**NOVIEMBRE 2016.**



Fuente: Centro de Estadísticas, Unidades Regionales de Coclé y Veraguas.