



**Ministerio Público
Centro de Estadísticas,
Unidades Regionales de Coclé y Veraguas
INFORME ESTADÍSTICO DEL SISTEMA
PENAL ACUSATORIO :
DE ENERO A OCTUBRE 2016.**

MINISTERIO PÚBLICO

DENUNCIAS REGISTRADAS EN EL 2° DISTRITO JUDICIAL DE PANAMÁ, POR PROVINCIA, SEGÚN DELITO GENÉRICO Y ESPECIFICO: DEL 1 DE ENERO AL 31 OCTUBRE DE 2016.

| Delito Genérico y Especifico | Denuncias Registradas | | Provincia | | | |
|---|-----------------------|--------------|-------------|--------------|-------------|--------------|
| | | | Coclé | | Veraguas | |
| | Total | % | Número | % | Número | % |
| Total General | 5375 | 100 | 3058 | 100 | 2317 | 100 |
| <u>Contra La Vida y La Integridad Personal</u> | 723 | 13.45 | 374 | 12.23 | 349 | 15.06 |
| <u>Contra La Vida Humana</u> | 500 | 9.3 | 245 | 8.01 | 255 | 11.01 |
| Homicidio | 86 | 1.6 | 45 | 1.47 | 41 | 1.77 |
| Homicidio Doloso Simple | 9 | 0.17 | 5 | 0.16 | 4 | 0.17 |
| Homicidio Doloso Agravado | 10 | 0.19 | 6 | 0.2 | 4 | 0.17 |
| Tentativa De Homicidio | 7 | 0.13 | 5 | 0.16 | 2 | 0.09 |
| Tentativa de Femicidio | 1 | 0.02 | 0 | 0 | 1 | 0.04 |
| Homicidio Culposo | 53 | 0.99 | 27 | 0.88 | 26 | 1.12 |
| Homicidio Culposo Agravado | 7 | 0.13 | 3 | 0.1 | 4 | 0.17 |
| <u>Lesiones Personales</u> | 404 | 7.52 | 194 | 6.34 | 210 | 9.06 |
| Lesiones Personales Simple | 228 | 4.24 | 121 | 3.96 | 107 | 4.62 |
| Lesiones Personales Agravadas | 36 | 0.67 | 16 | 0.52 | 20 | 0.86 |
| Lesiones Personales Con Resultado a Muerte | 5 | 0.09 | 2 | 0.07 | 3 | 0.13 |
| Violencia Psicológica | 41 | 0.76 | 16 | 0.52 | 25 | 1.08 |
| Lesiones Culposas Simple | 74 | 1.38 | 29 | 0.95 | 45 | 1.94 |
| Lesiones Culposas Agravadas | 7 | 0.13 | 1 | 0.03 | 6 | 0.26 |
| Lesiones Personales A Servidores de Seguridad Pública | 13 | 0.24 | 9 | 0.29 | 4 | 0.17 |
| <u>Aborto Provocado</u> | 8 | 0.15 | 4 | 0.13 | 4 | 0.17 |
| Aborto causado o consentido por la Mujer | 7 | 0.13 | 3 | 0.1 | 4 | 0.17 |
| Aborto Provocado Sin El Consentimiento De La Mujer | 1 | 0.02 | 1 | 0.03 | 0 | 0 |
| Abandono de Niños y Otras Personas Incapaces de Velar por su Seguridad o su Salud | 6 | 0.11 | 5 | 0.16 | 1 | 0.04 |
| Abandono de Persona Incapaz de Velar por su Seguridad o su Salud | 6 | 0.11 | 5 | 0.16 | 1 | 0.04 |
| <u>Causa de Muerte</u> | 218 | 4.06 | 125 | 4.09 | 93 | 4.01 |

Fuente: Centro de Estadísticas, Unidad Regional de Coclé y Veraguas.

MINISTERIO PÚBLICO

DENUNCIAS REGISTRADAS EN EL 2° DISTRITO JUDICIAL DE PANAMÁ, POR PROVINCIA, SEGÚN DELITO GENÉRICO Y ESPECÍFICO:
DEL 1 DE ENERO AL 31 OCTUBRE DE 2016.

| Delito Genérico y Especifico | Denuncias Registradas | | Provincia | | | |
|---|-----------------------|--------------|------------|--------------|------------|-------------|
| | | | Coclé | | Veraguas | |
| | Total | % | Número | % | Número | % |
| <u>Delito Contra La Libertad</u> | 103 | 1.92 | 61 | 1.99 | 42 | 1.81 |
| Delito Contra La Libertad Individual | 46 | 0.86 | 32 | 1.05 | 14 | 0.6 |
| Privación de Libertad | 14 | 0.26 | 7 | 0.23 | 7 | 0.3 |
| Privación de Libertad con Abuso de Funciones de un Servidor Público | 3 | 0.06 | 2 | 0.07 | 1 | 0.04 |
| Secuestro Simple | 9 | 0.17 | 7 | 0.23 | 2 | 0.09 |
| Secuestro Agravado | 2 | 0.04 | 2 | 0.07 | 0 | 0 |
| Extorsión | 12 | 0.22 | 8 | 0.26 | 4 | 0.17 |
| Desaparición Forsoza | 2 | 0.04 | 2 | 0.07 | 0 | 0 |
| Sustracción o Retención de Menores de Edad | 4 | 0.07 | 4 | 0.13 | 0 | 0 |
| <u>Delitos Contra La Inviolabilidad del Domicilio o Lugar de Trabajo</u> | 57 | 1.06 | 29 | 0.95 | 28 | 1.21 |
| Inviolabilidad de Domicilio | 36 | 0.67 | 13 | 0.43 | 23 | 0.99 |
| Inviolabilidad de Domicilio Agravada | 14 | 0.26 | 9 | 0.29 | 5 | 0.22 |
| Inviolabilidad de Oficina Privada o Lugar Reservado | 7 | 0.13 | 7 | 0.23 | 0 | 0 |
| Delito Contra La Libertad E Integridad Sexual | 585 | 10.88 | 357 | 11.67 | 228 | 9.84 |
| <u>Violación y Otros Delitos Sexuales</u> | 555 | 10.33 | 341 | 11.15 | 214 | 9.24 |
| Violación | 108 | 2.01 | 67 | 2.19 | 41 | 1.77 |
| Violación Agravada | 66 | 1.23 | 41 | 1.34 | 25 | 1.08 |
| Relaciones Sexuales Consentidas Con Menores de 18 y Mayores de 14 | 281 | 5.23 | 179 | 5.85 | 102 | 4.4 |
| Relaciones Sexuales Consentidas Con Menores de 18 y Mayores de 14 Agravada | 32 | 0.6 | 17 | 0.56 | 15 | 0.65 |
| Actos Libidinosos | 60 | 1.12 | 33 | 1.08 | 27 | 1.17 |
| Actos Libidinosos Agravada | 3 | 0.06 | 2 | 0.07 | 1 | 0.04 |
| Acoso Sexual | 5 | 0.09 | 2 | 0.07 | 3 | 0.13 |

Fuente: Centro de Estadísticas, Unidad Regional de Coclé y Veraguas.

MINISTERIO PÚBLICO

DENUNCIAS REGISTRADAS EN EL 2° DISTRITO JUDICIAL DE PANAMÁ, POR PROVINCIA, SEGÚN DELITO GENÉRICO Y ESPECÍFICO: DEL 1 DE ENERO AL 31 OCTUBRE DE 2016.

| Delito Genérico y Especifico | Denuncias Registradas | | Provincia | | | |
|--|-----------------------|--------------|------------|--------------|------------|--------------|
| | | | Coclé | | Veraguas | |
| | Total | % | Número | % | Número | % |
| <u>Corrupción de Personas Menores de Edad, Explotación Sexual Comercial y Otras Conductas</u> | 30 | 0.56 | 16 | 0.52 | 14 | 0.6 |
| Corrupción de Personas Menores de Edad | 8 | 0.15 | 5 | 0.16 | 3 | 0.13 |
| Corrupción de Personas Menores de Edad Agravado | 3 | 0.06 | 1 | 0.03 | 2 | 0.09 |
| Explotación Sexual | 1 | 0.02 | 1 | 0.03 | 0 | 0 |
| Explotación Sexual Agravada | 1 | 0.02 | 1 | 0.03 | 0 | 0 |
| Pornografía Infantil | 10 | 0.19 | 8 | 0.26 | 2 | 0.09 |
| Pornografía Infantil Agravada | 3 | 0.06 | 0 | 0 | 3 | 0.13 |
| Poseción de Pornografía Infantil | 4 | 0.07 | 0 | 0 | 4 | 0.17 |
| <u>Delitos Contra El Honor de La Persona Natural</u> | 24 | 0.45 | 15 | 0.49 | 9 | 0.39 |
| Injuria | 16 | 0.3 | 8 | 0.26 | 8 | 0.35 |
| Injuria Agravada | 3 | 0.06 | 2 | 0.07 | 1 | 0.04 |
| Calumnia | 2 | 0.04 | 2 | 0.07 | 0 | 0 |
| Calumnia Agravado | 3 | 0.06 | 3 | 0.1 | 0 | 0 |
| <u>Delitos Contra El Orden Jurídico Familiar y El Estado Civil</u> | 1382 | 25.71 | 867 | 28.35 | 515 | 22.23 |
| Violencia Doméstica | 1111 | 20.67 | 695 | 22.73 | 416 | 17.95 |
| Violencia Doméstica | 1103 | 20.52 | 688 | 22.5 | 415 | 17.91 |
| Violencia Doméstica Agravada | 8 | 0.15 | 7 | 0.23 | 1 | 0.04 |
| Maltrato de Niño, Niña o Adolescentes | 207 | 3.85 | 121 | 3.96 | 86 | 3.71 |
| Maltrato al Menor | 163 | 3.03 | 95 | 3.11 | 68 | 2.93 |
| Maltrato Al Menor Agravado | 40 | 0.74 | 24 | 0.78 | 16 | 0.69 |
| Maltrato Al Menor Culposo | 4 | 0.07 | 2 | 0.07 | 2 | 0.09 |
| <u>Delitos Contra La Familia</u> | 64 | 1.19 | 51 | 1.67 | 13 | 0.56 |
| Incumplimiento de Deberes Familiares | 64 | 1.19 | 51 | 1.67 | 13 | 0.56 |

Fuente: Centro de Estadísticas, Unidad Regional de Coclé y Veraguas.

MINISTERIO PÚBLICO

DENUNCIAS REGISTRADAS EN EL 2° DISTRITO JUDICIAL DE PANAMÁ, POR PROVINCIA, SEGÚN DELITO GENÉRICO Y ESPECIFICO: DEL 1 DE ENERO AL 31 OCTUBRE DE 2016.

| Delito Genérico y Especifico | Denuncias Registradas | | Provincia | | | |
|---|-----------------------|-------------|------------|--------------|------------|--------------|
| | | | Coclé | | Veraguas | |
| | Total | % | Número | % | Número | % |
| <u>Contra El Patrimonio Económico</u> | 1731 | 32.2 | 911 | 29.79 | 820 | 35.39 |
| <u>Hurto</u> | 1211 | 22.53 | 604 | 19.75 | 607 | 26.2 |
| Hurto Simple | 506 | 9.41 | 322 | 10.53 | 184 | 7.94 |
| Hurto En Establecimiento Público Cosas Destinadas Al Uso Público | 22 | 0.41 | 9 | 0.29 | 13 | 0.56 |
| Hurto Con Destreza | 41 | 0.76 | 14 | 0.46 | 27 | 1.17 |
| Hurto Con Abuso de Confianza | 30 | 0.56 | 13 | 0.43 | 17 | 0.73 |
| Hurto A Víctima de Desastre, Calamidad, Conmoción Pública | 1 | 0.02 | 0 | 0 | 1 | 0.04 |
| Hurto en Lugar Destinado a Habitación | 26 | 0.48 | 1 | 0.03 | 25 | 1.08 |
| Hurto Con Fractura | 450 | 8.37 | 161 | 5.26 | 289 | 12.47 |
| Hurto de Cosas Destinadas A la Defensa Pública | 1 | 0.02 | 1 | 0.03 | 0 | 0 |
| Hurto de Cosa Parte del Patrimonio Histórico de La Nación, Científico, Artístico, Cultural y Religioso. | 1 | 0.02 | 0 | 0 | 1 | 0.04 |
| Hurto de Productos Agropecuarios o Hidrobiológicos o de Aperos | 1 | 0.02 | 1 | 0.03 | 0 | 0 |
| Hurto a Turista Extranjero o Nacionales | 3 | 0.06 | 2 | 0.07 | 1 | 0.04 |
| Violencia Económica Contra Una Mujer | 4 | 0.07 | 4 | 0.13 | 0 | 0 |
| Hurto De Vehículo Automotor | 21 | 0.39 | 14 | 0.46 | 7 | 0.3 |
| Hurto De Vehículo Automotor Agravado | 1 | 0.02 | 1 | 0.03 | 0 | 0 |
| Hurto Pecuario | 97 | 1.8 | 59 | 1.93 | 38 | 1.64 |
| Hurto Pecuario Agravado | 6 | 0.11 | 2 | 0.07 | 4 | 0.17 |

Fuente: Centro de Estadísticas, Unidad Regional de Coclé y Veraguas.

MINISTERIO PÚBLICO

DENUNCIAS REGISTRADAS EN EL 2° DISTRITO JUDICIAL DE PANAMÁ, POR PROVINCIA, SEGÚN DELITO GENÉRICO Y ESPECIFICO: DEL 1 DE ENERO AL 31 OCTUBRE DE 2016.

| Delito Genérico y Especifico | Denuncias Registradas | | Provincia | | | |
|--|-----------------------|-------------|------------|-------------|-----------|-------------|
| | | | Coclé | | Veraguas | |
| | Total | % | Número | % | Número | % |
| <u>Robo</u> | 227 | 4.22 | 152 | 4.97 | 75 | 3.24 |
| Robo | 110 | 2.05 | 86 | 2.81 | 24 | 1.04 |
| Robo Agravado | 46 | 0.86 | 31 | 1.01 | 15 | 0.65 |
| Robo a Mano Armada | 63 | 1.17 | 32 | 1.05 | 31 | 1.34 |
| Robo a Turista Extranjero o Nacionales | 2 | 0.04 | 0 | 0 | 2 | 0.09 |
| Robo a Conductores o Usuarios del Transporte Público | 6 | 0.11 | 3 | 0.1 | 3 | 0.13 |
| <u>Estafa y Otros Fraudes</u> | 154 | 2.87 | 86 | 2.81 | 68 | 2.93 |
| Estafa | 128 | 2.38 | 75 | 2.45 | 53 | 2.29 |
| Estafa Agravada | 25 | 0.47 | 10 | 0.33 | 15 | 0.65 |
| Prenda Hipotecaria Sobre Bien Ajeno | 1 | 0.02 | 1 | 0.03 | 0 | 0 |
| <u>Apropiaciones Indevidas</u> | 43 | 0.8 | 24 | 0.78 | 19 | 0.82 |
| Apropiación Indevida | 43 | 0.8 | 24 | 0.78 | 19 | 0.82 |
| <u>Usurpación</u> | 23 | 0.43 | 12 | 0.39 | 11 | 0.47 |
| Usurpación | 18 | 0.33 | 9 | 0.29 | 9 | 0.39 |
| Usurpación Agravada | 5 | 0.09 | 3 | 0.1 | 2 | 0.09 |
| <u>Daños</u> | 73 | 1.36 | 33 | 1.08 | 40 | 1.73 |
| Daños | 62 | 1.15 | 28 | 0.92 | 34 | 1.47 |
| Daños Agravados | 11 | 0.2 | 5 | 0.16 | 6 | 0.26 |

Fuente: Centro de Estadísticas, Unidad Regional de Coclé y Veraguas.

MINISTERIO PÚBLICO

DENUNCIAS REGISTRADAS EN EL 2° DISTRITO JUDICIAL DE PANAMÁ, POR PROVINCIA, SEGÚN DELITO GENÉRICO Y ESPECIFICO: DEL 1 DE ENERO AL 31 OCTUBRE DE 2016.

| Delito Genérico y Especifico | Denuncias Registradas | | Provincia | | | |
|---|-----------------------|-------------|-----------|-------------|-----------|-------------|
| | | | Coclé | | Veraguas | |
| | Total | % | Número | % | Número | % |
| <u>Delitos Contra El Orden Económico</u> | 132 | 2.46 | 68 | 2.22 | 64 | 2.76 |
| <u>Retención Indevida de Cuotas</u> | 47 | 0.87 | 21 | 0.69 | 26 | 1.12 |
| Retención y evasión de Cuotas | 44 | 0.82 | 18 | 0.59 | 26 | 1.12 |
| Retención de Descuentos Voluntarios del Salario | 3 | 0.06 | 3 | 0.1 | 0 | 0 |
| <u>Delitos Financieros</u> | 2 | 0.04 | 0 | 0 | 2 | 0.09 |
| Apoderamiento y uso indebido de dinero y valores de una entidad bancaria | 2 | 0.04 | 0 | 0 | 2 | 0.09 |
| <u>Delitos de Blanqueo de Capital</u> | 1 | 0.02 | 1 | 0.03 | 0 | 0 |
| Blanqueo de Capitales | 1 | 0.02 | 1 | 0.03 | 0 | 0 |
| <u>Delitos Contra La Propiedad Intelectual</u> | 11 | 0.2 | 5 | 0.16 | 6 | 0.26 |
| Delitos Contra El Derecho de Autor y Derechos Conexos | 11 | 0.2 | 5 | 0.16 | 6 | 0.26 |
| Derecho de Autor | 6 | 0.11 | 3 | 0.1 | 3 | 0.13 |
| Exportación E Importación de La Obra Sin Autorización Titular | 5 | 0.09 | 2 | 0.07 | 3 | 0.13 |
| <u>Quiebra E Insolvencia</u> | 2 | 0.04 | 2 | 0.07 | 0 | 0 |
| Ocultación de Bienes o Simulación de Enajenación | 2 | 0.04 | 2 | 0.07 | 0 | 0 |
| <u>Delitos Cometidos Con Cheques y Tarjeta de Crédito o Débito</u> | 69 | 1.28 | 39 | 1.28 | 30 | 1.29 |
| Delito Cometido Con Cheque Dolosos | 39 | 0.73 | 22 | 0.72 | 17 | 0.73 |
| Delito Cometido Con Cheque Culposos | 13 | 0.24 | 9 | 0.29 | 4 | 0.17 |
| Delito Cometido Con Tarjeta de Crédito o Débito | 12 | 0.22 | 5 | 0.16 | 7 | 0.3 |
| Delito Cometido Con Tarjeta de Crédito o Débito Agravado | 5 | 0.09 | 3 | 0.1 | 2 | 0.09 |

Fuente: Centro de Estadísticas, Unidad Regional de Coclé y Veraguas.

MINISTERIO PÚBLICO

DENUNCIAS REGISTRADAS EN EL 2° DISTRITO JUDICIAL DE PANAMÁ, POR PROVINCIA, SEGÚN DELITO GENÉRICO Y ESPECÍFICO: DEL 1 DE ENERO AL 31 OCTUBRE DE 2016.

| Delito Genérico y Especifico | Denuncias Registradas | | Provincia | | | |
|--|-----------------------|-------------|------------|-------------|------------|-------------|
| | | | Coclé | | Veraguas | |
| | Total | % | Número | % | Número | % |
| <u>Delito Contra La Seguridad Jurídica de Los Medios Electrónicos</u> | 2 | 0.04 | 1 | 0.03 | 1 | 0.04 |
| <u>Delitos Contra La Seguridad Informática</u> | 2 | 0.04 | 1 | 0.03 | 1 | 0.04 |
| Usos Indebidos de Base de Datos, Red o Sistema Informático | 2 | 0.04 | 1 | 0.03 | 1 | 0.04 |
| <u>Delito Contra La Seguridad Colectiva</u> | 507 | 9.43 | 297 | 9.71 | 210 | 9.06 |
| <u>Delitos Que Impican Un Peligro Común</u> | 40 | 0.74 | 32 | 1.05 | 8 | 0.35 |
| Incendiarismo | 38 | 0.71 | 32 | 1.05 | 6 | 0.26 |
| Peligro Común Culposos | 2 | 0.04 | 0 | 0 | 2 | 0.09 |
| <u>Delitos Contra La Salud Pública</u> | 6 | 0.11 | 5 | 0.16 | 1 | 0.04 |
| Envenenamiento o Contaminación de Alimentos o Sustancias Destinadas Al Uso Público Doloso | 3 | 0.06 | 3 | 0.1 | 0 | 0 |
| Envenenamiento o Contaminación de Alimentos o Sustancias Destinadas Al Uso Público Doloso Agravado | 1 | 0.02 | 1 | 0.03 | 0 | 0 |
| Venta de Alimentos o Sustancias Nocivas Destinadas Al Consumo Público Simple | 1 | 0.02 | 0 | 0 | 1 | 0.04 |
| Recetar medicamentos o Drogas Sin Necesidad | 1 | 0.02 | 1 | 0.03 | 0 | 0 |
| <u>Delitos Relacionados Con Drogas</u> | 274 | 5.1 | 134 | 4.38 | 140 | 6.04 |
| Conspiración para Cometer Delitos Relacionados Con Drogas | 1 | 0.02 | 1 | 0.03 | 0 | 0 |
| Tráfico de Drogas | 5 | 0.09 | 3 | 0.1 | 2 | 0.09 |
| Tráfico de Drogas Agravado | 1 | 0.02 | 1 | 0.03 | 0 | 0 |
| Cultivo de Plantas Para Producir Drogas Agravado | 1 | 0.02 | 0 | 0 | 1 | 0.04 |
| Comercialización Ilícita de Drogas | 20 | 0.37 | 9 | 0.29 | 11 | 0.47 |
| Posesión Simple de Drogas | 109 | 2.03 | 54 | 1.77 | 55 | 2.37 |
| Posesión Agravada de Drogas | 137 | 2.55 | 66 | 2.16 | 71 | 3.06 |
| <u>Asociación Ilícita</u> | 2 | 0.04 | 2 | 0.07 | 0 | 0 |
| Asociación Ilícita | 2 | 0.04 | 2 | 0.07 | 0 | 0 |
| <u>Posesión y Tráfico de Armas y Explosivos</u> | 185 | 3.44 | 124 | 4.05 | 61 | 2.63 |
| Posesión Ilícita de Arma | 178 | 3.31 | 118 | 3.86 | 60 | 2.59 |
| Posesión Ilícita de Arma Agravada | 7 | 0.13 | 6 | 0.2 | 1 | 0.04 |

Fuente: Centro de Estadísticas, Unidad Regional de Coclé y Veraguas.

MINISTERIO PÚBLICO

DENUNCIAS REGISTRADAS EN EL 2° DISTRITO JUDICIAL DE PANAMÁ, POR PROVINCIA, SEGÚN DELITO GENÉRICO Y ESPECIFICO: DEL 1 DE ENERO AL 31 OCTUBRE DE 2016.

| Delito Genérico y Especifico | Denuncias Registradas | | Provincia | | | |
|---|-----------------------|-------------|-----------|-------------|-----------|-------------|
| | | | Coclé | | Veraguas | |
| | Total | % | Número | % | Número | % |
| <u>Delito Contra La Administración Pública</u> | 36 | 0.67 | 21 | 0.69 | 15 | 0.65 |
| <u>Diferentes Forma de Peculado</u> | 18 | 0.33 | 7 | 0.23 | 11 | 0.47 |
| Peculado Doloso Simple | 13 | 0.24 | 5 | 0.16 | 8 | 0.35 |
| Peculado Doloso Agravado | 2 | 0.04 | 1 | 0.03 | 1 | 0.04 |
| Peculado de Uso | 1 | 0.02 | 0 | 0 | 1 | 0.04 |
| Peculado Por Destinación | 2 | 0.04 | 1 | 0.03 | 1 | 0.04 |
| <u>Corrupción de Servidores Público</u> | 2 | 0.04 | 2 | 0.07 | 0 | 0 |
| Corrupción de Servidores Públicos | 2 | 0.04 | 2 | 0.07 | 0 | 0 |
| Abuso de Autoridad e Infracción de los Deberes de Los Servidores Público | 15 | 0.28 | 11 | 0.36 | 4 | 0.17 |
| Abuso de Autoridad Del Servidor Público | 13 | 0.24 | 9 | 0.29 | 4 | 0.17 |
| Omisión al no cumplir con un acto inherente a su cargo | 2 | 0.04 | 2 | 0.07 | 0 | 0 |
| <u>Violación de Sellos Públicos</u> | 1 | 0.02 | 1 | 0.03 | 0 | 0 |
| Violación de Sellos Públicos | 1 | 0.02 | 1 | 0.03 | 0 | 0 |
| <u>Delitos Contra La Fe Pública</u> | 88 | 1.64 | 56 | 1.83 | 32 | 1.38 |
| <u>Falsificación de Documentos en General</u> | 80 | 1.49 | 53 | 1.73 | 27 | 1.17 |
| Falsificación de documentos públicos | 53 | 0.99 | 38 | 1.24 | 15 | 0.65 |
| Falsificación de documentos privados | 12 | 0.22 | 6 | 0.2 | 6 | 0.26 |
| Falsificación de testamento cerrado, cheque oficial o particular, letras de cambio, acciones u otro | 5 | 0.09 | 2 | 0.07 | 3 | 0.13 |
| Uso o provecho de un documento falso | 8 | 0.15 | 5 | 0.16 | 3 | 0.13 |
| Expedición culposa de registro o archivo de documentos fraudulento | 1 | 0.02 | 1 | 0.03 | 0 | 0 |
| Uso de documento para engañar a la autoridad | 1 | 0.02 | 1 | 0.03 | 0 | 0 |
| <u>Falsificación de Monedas y Otros Valores</u> | 7 | 0.13 | 2 | 0.07 | 5 | 0.22 |
| Falsificación o alteración de moneda de curso legal | 6 | 0.11 | 2 | 0.07 | 4 | 0.17 |
| Introducción y/o circulación de Monedas falsificadas | 1 | 0.02 | 0 | 0 | 1 | 0.04 |
| <u>Ejercicio Ilegal de Una Profesión</u> | 1 | 0.02 | 1 | 0.03 | 0 | 0 |
| Ejercicio Ilegal de Una Profesión | 1 | 0.02 | 1 | 0.03 | 0 | 0 |

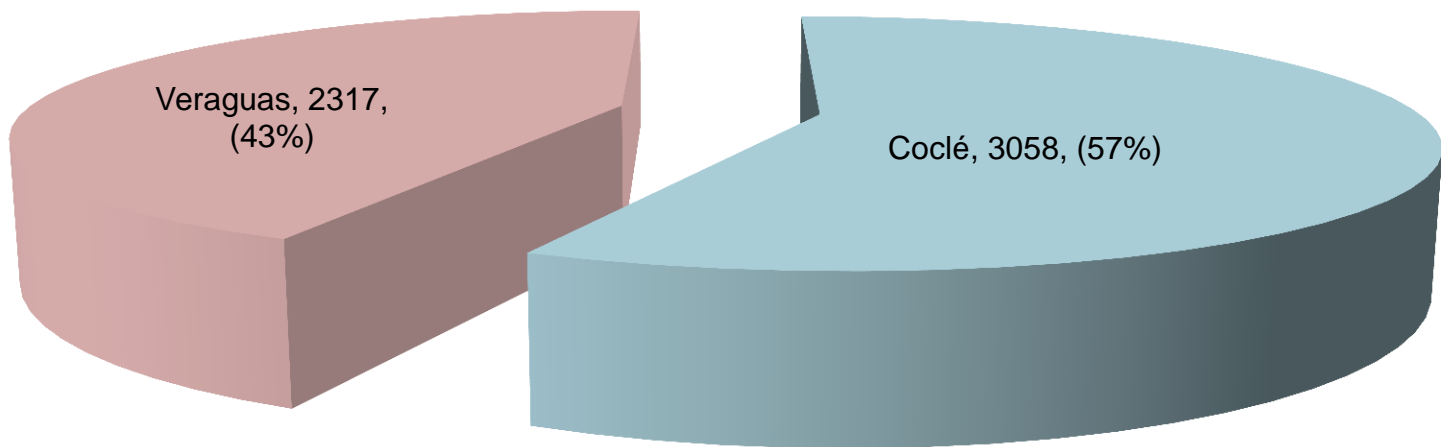
Fuente: Centro de Estadísticas, Unidad Regional de Coclé y Veraguas.

MINISTERIO PÚBLICO
DENUNCIAS REGISTRADAS EN EL 2° DISTRITO JUDICIAL DE PANAMÁ, POR PROVINCIA, SEGÚN DELITO GENÉRICO Y ESPECIFICO: DEL 1
DE ENERO AL 31 OCTUBRE DE 2016.

| Delito Genérico y Especifico | Denuncias Registradas | | Provincia | | | |
|---|-----------------------|-------------|-----------|-------------|-----------|-------------|
| | | | Coclé | | Veraguas | |
| | Total | % | Número | % | Número | % |
| <u>Delitos Contra La Administración de Justicia</u> | 39 | 0.73 | 16 | 0.52 | 23 | 0.99 |
| <u>Simulación de Hechos Punibles y Calumnia en Actuaciones Judiciales</u> | 3 | 0.06 | 2 | 0.07 | 1 | 0.04 |
| Simulación de Hecho Punible | 2 | 0.04 | 1 | 0.03 | 1 | 0.04 |
| Falsa denuncia o querrela | 1 | 0.02 | 1 | 0.03 | 0 | 0 |
| <u>Falso Testimonio</u> | 11 | 0.2 | 5 | 0.16 | 6 | 0.26 |
| Falso Testimonio | 11 | 0.2 | 5 | 0.16 | 6 | 0.26 |
| <u>Encubrimiento</u> | 2 | 0.04 | 0 | 0 | 2 | 0.09 |
| Encubrimiento | 2 | 0.04 | 0 | 0 | 2 | 0.09 |
| <u>Delito de Hacerse Justicia Por Sí Mismo</u> | 4 | 0.07 | 2 | 0.07 | 2 | 0.09 |
| Delito de Hacerse Justicia Por Sí Mismo | 4 | 0.07 | 2 | 0.07 | 2 | 0.09 |
| <u>Quebrantamiento de Sanciones</u> | 19 | 0.35 | 7 | 0.23 | 12 | 0.52 |
| Quebrantamiento de Sanciones | 5 | 0.09 | 3 | 0.1 | 2 | 0.09 |
| Quebrantamiento de Medida de Protección | 14 | 0.26 | 4 | 0.13 | 10 | 0.43 |
| Delitos Contra El Ambiente y El Ordenamiento Territorial | 23 | 0.43 | 14 | 0.46 | 9 | 0.39 |
| <u>Delito Contra Los Recursos Naturales</u> | 13 | 0.24 | 10 | 0.33 | 3 | 0.13 |
| Destrucción y contaminación de los recursos naturales | 4 | 0.07 | 4 | 0.13 | 0 | 0 |
| Destrucción y contaminación de recursos naturales cuyo daño es irreversible | 1 | 0.02 | 0 | 0 | 1 | 0.04 |
| Construcción de diques o muros de contención y/o desvíos de causes sin autorización | 1 | 0.02 | 1 | 0.03 | 0 | 0 |
| Excedente de tala de arboles, especie o área autorizada | 2 | 0.04 | 1 | 0.03 | 1 | 0.04 |
| Incendio de Masa Vegetal | 5 | 0.09 | 4 | 0.13 | 1 | 0.04 |
| <u>Delito Contra La Vida Silvestre</u> | 1 | 0.02 | 1 | 0.03 | 0 | 0 |
| Caza ilegal de especies protegidas o en extinción | 1 | 0.02 | 1 | 0.03 | 0 | 0 |
| <u>Delitos Contra Los Animales Domésticos</u> | 9 | 0.17 | 3 | 0.1 | 6 | 0.26 |
| Contra Los Animales Doméstico | 9 | 0.17 | 3 | 0.1 | 6 | 0.26 |

Fuente: Centro de Estadísticas, Unidad Regional de Coclé y Veraguas.

MINISTERIO PÚBLICO
DENUNCIAS REGISTRADAS EN LOS DESPACHOS DEL SEGUNDO DISTRITO JUDICIAL DE PANAMÁ, POR
PROVINCIA: DEL 1 DE ENERO AL 31 DE OCTUBRE DE 2016.



Fuente: Centro de Estadísticas, Unidades Regionales de Coclé y Veraguas.

MINISTERIO PÚBLICO

DENUNCIAS REGISTRADAS EN EL LOS DESPACHOS DEL SEGUNDO DISTRITO JUDICIAL DE PANAMÁ, POR MES, SEGÚN UNIDAD RECEPTORA: DEL 1 DE ENERO AL 31 DE OCTUBRE DE 2016.

| Unidad Receptora | Denuncias Registradas | | Provincia | | | |
|-------------------------------------|-----------------------|------------|-------------|------------|-------------|------------|
| | | | Coclé | | Veraguas | |
| | Número | % | Número | % | Número | % |
| TOTAL | <u>5357</u> | <u>100</u> | <u>3049</u> | <u>100</u> | <u>2308</u> | <u>100</u> |
| Sede Principal MP | 2958 | 55.2 | 1531 | 50.2 | 1427 | 61.8 |
| Fiscalía de Drogas | 221 | 4.1 | 97 | 3.2 | 124 | 5.4 |
| Dirección de Investigación Judicial | 635 | 11.9 | 635 | 20.8 | 0 | 0.0 |
| Personerías | 1543 | 28.8 | 786 | 25.8 | 757 | 32.8 |

Fuente: Centro de Estadísticas, Unidades Regionales de Coclé y de Veraguas

MINISTERIO PÚBLICO

DENUNCIAS RECEPTADAS EN EL SEGUNDO DISTRITO JUDICIAL COCLÉ Y VERAGUAS, POR PROVINCIA, SEGÚN INTERVALO DE HORAS: 1 ENERO A 31 DE OCTUBRE 2016.

| INTERVALO DE HORAS | Denuncias Registradas | | PROVINICA | | | |
|--------------------|-----------------------|-------------------|--------------------|-------------------|--------------------|-------------------|
| | | | COCLÉ | | VERAGUAS | |
| | Total | % | Número | % | Número | % |
| TOTAL | <u>5375</u> | <u>100</u> | <u>3058</u> | <u>100</u> | <u>2317</u> | <u>100</u> |
| 00:00 - 02 | 163 | 3.0 | 83 | 2.7 | 80 | 3.5 |
| 02:01 - 04 | 86 | 1.6 | 49 | 1.6 | 37 | 1.6 |
| 04:01 - 06 | 33 | 0.6 | 19 | 0.6 | 14 | 0.6 |
| 06:01 - 08 | 99 | 1.8 | 67 | 2.2 | 32 | 1.4 |
| 08:01 - 10 | 518 | 9.6 | 308 | 10.1 | 210 | 9.1 |
| 10:01 - 12 | 964 | 17.9 | 520 | 17.0 | 444 | 19.2 |
| 12:01 - 14 | 764 | 14.2 | 450 | 14.7 | 314 | 13.6 |
| 14:01 - 16 | 925 | 17.2 | 531 | 17.4 | 394 | 17.0 |
| 16:01 - 18 | 854 | 15.9 | 487 | 15.9 | 367 | 15.8 |
| 18:01 - 20 | 356 | 6.6 | 212 | 6.9 | 144 | 6.2 |
| 20:01 - 22 | 311 | 5.8 | 167 | 5.5 | 144 | 6.2 |
| 22:01 - 24 | 302 | 5.6 | 165 | 5.4 | 137 | 5.9 |

Fuente: Centro de Estadísticas, Unidades Regionales de Coclé y Veraguas.

MINISTERIO PÚBLICO

DENUNCIAS RECEPTADAS EN EL SEGUNDO DISTRITO JUDICIAL DE LA REPÚBLICA DE PANAMÁ, POR PROVINCIA, SEGÚN DÍA DE LA SEMANA: 1 DE ENERO A 31 OCTUBRE 2016.

| DÍA DE LA SEMANA | Denuncias Registradas | | PROVINCIA | | | |
|------------------|-----------------------|-------|-----------|------|----------|------|
| | | | COCLÉ | | VERAGUAS | |
| | Total | % | Número | % | Número | % |
| TOTAL | 5375 | 100.0 | 3058 | 100 | 2317 | 100 |
| Lunes | 1135 | 21.1 | 648 | 21.2 | 487 | 21.0 |
| Martes | 814 | 15.1 | 432 | 14.1 | 382 | 16.5 |
| Miércoles | 867 | 16.1 | 511 | 16.7 | 356 | 15.4 |
| Jueves | 824 | 15.3 | 449 | 14.7 | 375 | 16.2 |
| Viernes | 928 | 17.3 | 522 | 17.1 | 406 | 17.5 |
| Sábado | 413 | 7.7 | 243 | 8.0 | 170 | 7.3 |
| Domingo | 394 | 7.3 | 253 | 8.3 | 141 | 6.1 |

Fuente: Centro de Estadísticas, Unidades Regionales de Coclé y Veraguas.

MINISTERIO PÚBLICO

DISTRIBUCIÓN DE LOS DELITOS OCURRIDOS EN LA PROVINCIA DE COCLÉ, POR DISTRITO: DEL 1 DE ENERO AL 31 DE OCTUBRE DE 2016.

| Distrito | Delitos ocurridos | |
|------------|-------------------|------|
| | Número | % |
| TOTAL | 3058 | 100 |
| Aguadulce | 693 | 22.7 |
| Antón | 753 | 24.6 |
| La Pintada | 175 | 5.7 |
| Natá | 231 | 7.6 |
| Olá | 58 | 1.9 |
| Penonomé | 1148 | 37.5 |

Fuente: Centro de Estadísticas, Unidad Regional de Coclé.

MINISTERIO PÚBLICO

DISTRIBUCIÓN DE LOS DELITOS OCURRIDOS EN LA PROVINCIA DE VERAGUAS, POR DISTRITO: DEL 1 DE ENERO AL 31 DE OCTUBRE DE 2016.

| Distrito | Delitos ocurridos | |
|---------------|-------------------|------|
| | Número | % |
| TOTAL | 2317 | 100 |
| Atalaya | 151 | 6.5 |
| Calobre | 66 | 2.9 |
| Cañazas | 74 | 3.2 |
| La Mesa | 73 | 3.2 |
| Las Palmas | 77 | 3.3 |
| Mariato | 43 | 1.9 |
| Montijo | 73 | 3.2 |
| Río De Jesús | 39 | 1.7 |
| San Francisco | 68 | 2.9 |
| Santa Fe | 95 | 4.1 |
| Santiago | 1399 | 60.4 |
| Soná | 159 | 6.9 |

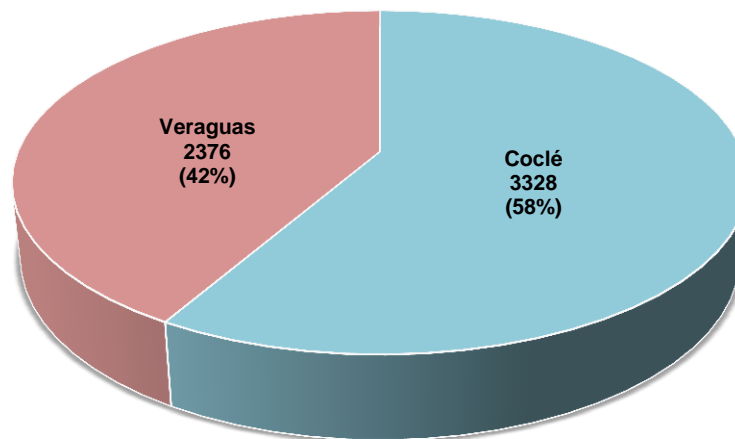
Fuente: Centro de Estadísticas, Unidad Regional de Coclé.

MINISTERIO PÚBLICO
CAUSAS EGRESADAS REGISTRADAS EN EL 2° DISTRITO JUDICIAL DE PANAMÁ, POR PROVINCIA, SEGÚN
TIPO DE SALIDA: DEL 1 DE ENERO AL 31 DE OCTUBRE DE 2016.

| Tipo de Salida | Egresos | | Provincia | |
|--|--------------------|---------------------|--------------------|--------------------|
| | Número | % | Coclé | Veraguas |
| <u>Total</u> | <u>5704</u> | <u>100</u> | <u>3328</u> | <u>2376</u> |
| Causas Egresadas por Sentencias | <u>575</u> | <u>10.08</u> | 351 | 224 |
| Causas Suspendidas | <u>4297</u> | <u>75.33</u> | 2434 | 1863 |
| Otros tipo de Salidas | <u>832</u> | <u>14.59</u> | 543 | 289 |

Fuente: Centro de Estadísticas, Unidad Regional de Coclé y Veraguas.

MINISTERIO PÚBLICO
DISTRIBUCIÓN PORCENTUAL DE LAS CAUSAS EGRESADAS REGISTRADAS EN EL SEGUNDO DISTRITO
JUDICIAL DE PANAMÁ, POR PROVINCIA: DEL 1 DE ENERO AL 31 DE OCTUBRE DE 2016.



Fuente: Centros de Estadísticas, Unidades Regionales de Coclé y Veraguas.

MINISTERIO PÚBLICO

CAUSAS EGRESADAS REGISTRADAS EN EL 2° DISTRITO JUDICIAL DE PANAMÁ, POR PROVINCIA, SEGÚN TIPO DE SALIDA: DEL 1 DE ENERO AL 31 DE OCTUBRE DE 2016.

| Tipo de Salida | Egresos | Provincia | |
|---|--------------------|-------------------|-------------------|
| | Número | Coclé | Veraguas |
| <u>Total</u> | <u>1407</u> | <u>894</u> | <u>513</u> |
| <u>Causas Egresadas por Sentencias</u> | <u>575</u> | <u>351</u> | <u>224</u> |
| Acuerdo de Pena | 448 | 266 | 182 |
| Procedimiento Directo Inmediato | 37 | 36 | 1 |
| Procedimiento Simplificado Inmediato | 58 | 34 | 24 |
| Juicio Oral | 32 | 15 | 17 |
| <u>Otros tipo de Salidas</u> | <u>832</u> | <u>543</u> | <u>289</u> |
| Declinatoria a La Esfera Administrativa | 210 | 111 | 99 |
| Desistimiento | 133 | 52 | 81 |
| Criterio de Oportunidad | 81 | 43 | 38 |
| Causas Archivadas por Acuerdo de Mediación | 39 | 30 | 9 |
| Sobreseimiento | 26 | 20 | 6 |
| Causas Archivadas | 194 | 182 | 12 |
| Causas Acumuladas | 46 | 31 | 15 |
| Salida Al Sistema Mixto | 58 | 43 | 15 |
| Salida a La Ley 40 | 45 | 31 | 14 |

Fuente: Centro de Estadísticas, Unidad Regional de Coclé y Veraguas.

MINISTERIO PÚBLICO
CAUSAS EN SUSPENSIÓN REGISTRADAS EN EL 2° DISTRITO JUDICIAL DE PANAMÁ, POR PROVINCIA, SEGÚN TIPO DE SALIDA: DEL 1 DE ENERO AL 31 DE OCTUBRE DE 2016.

| Tipo de Suspensión | Suspensiones | Provincia | |
|---|--------------------|--------------------|--------------------|
| | Número | Coclé | Veraguas |
| <u>Total</u> | <u>4297</u> | <u>2434</u> | <u>1863</u> |
| Suspensión del Proceso Sujeto a Condiciones | 481 | 196 | 285 |
| Archivos Provisional | 3688 | 2163 | 1525 |
| Suspensión por Cumplimiento de Acuerdo de Mediación | 128 | 75 | 53 |

Fuente: Centro de Estadísticas, Unidad Regional de Coclé y Veraguas.

MINISTERIO PÚBLICO
CAUSAS EGRESADAS POR MÉTODOS ALTERNOS DE SOLUCIÓN DE CONFLICTO REGISTRADAS EN EL 2° DISTRITO JUDICIAL DE PANAMÁ, POR PROVINCIA, SEGÚN TIPO: DEL 1 DE ENERO AL 31 DE OCTUBRE DE 2016.



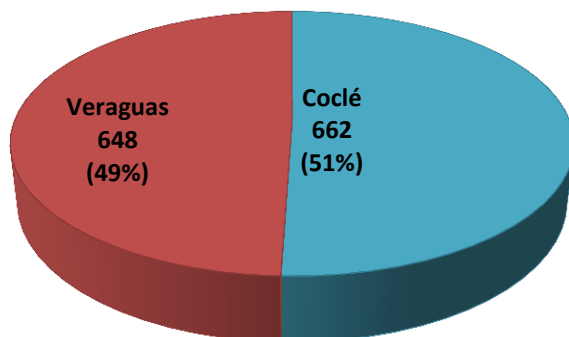
Fuente: Centro de Estadística, Unidades Regionales de Coclé y Veraguas.

**MINISTERIO PÚBLICO
CAUSAS EGRESADAS POR MÉTODOS ALTERNOS DE SOLUCIÓN DE CONFLICTO REGISTRADAS EN EL 2°
DISTRITO JUDICIAL DE PANAMÁ, POR PROVINCIA, SEGÚN TIPO: DEL 1 DE ENERO AL 31 DE OCTUBRE DE
2016.**

| Tipo | Causas egresadas | | Provincia | |
|---|------------------|------------|------------|------------|
| | Número | Porcentaje | Coclé | Veraguas |
| Total | <u>1310</u> | <u>100</u> | <u>662</u> | <u>648</u> |
| Acuerdo de Pena | 448 | 34.2 | 266 | 182 |
| Criterio de Oportunidad | 81 | 6.2 | 43 | 38 |
| Desistimiento | 133 | 10.2 | 52 | 81 |
| Mediación y Conciliación | 167 | 12.7 | 105 | 62 |
| Suspensión Del Proceso Sujeto a Condiciones | 481 | 36.7 | 196 | 285 |

Fuente: Centros de Estadísticas, Unidades Regionales de Coclé y Veraguas.

**MINISTERIO PÚBLICO CAUSAS EGRESADAS POR MÉTODOS ALTERNOS DE SOLUCIÓN DE CONFLICTO
REGISTRADAS EN EL 2° DISTRITO JUDICIAL DE PANAMÁ, POR PROVINCIA, SEGÚN TIPO: DEL 1 DE
ENERO AL 31 DE OCTUBRE DE 2016.**



MINISTERIO PÚBLICO

ARCHIVOS PROVISIONALES REGISTRADAS EN EL SEGUNDO DISTRITO JUDICIAL DE PANAMÁ, POR PROVINCIA, SEGÚN CAUSA DEL ARCHIVO: DEL 1 DE ENERO AL 31 DE OCTUBRE DE 2016.

| Juzgado | Archivos Provisionales | | Provincia | |
|---|------------------------|------------|-------------|-------------|
| | Número | Porcentaje | Coclé | Veraguas |
| Total | <u>3688</u> | <u>100</u> | <u>2163</u> | <u>1525</u> |
| No se ha podido Individualizar a Los Participes o Autores del Hecho | 1228 | 33.3 | 718 | 510 |
| Imposibilidad Para Reunir Elementos de Convicción | 1775 | 48.1 | 1099 | 676 |
| No se ha podido Individualizar a Los Participes o Autores del Hecho e Imposibilidad Para Reunir Elementos de Convicción | 115 | 3.1 | 30 | 85 |
| El Hecho No Constituye Delito | 570 | 15.5 | 316 | 254 |

Fuente: Centros de Estadísticas, Unidades Regionales de Coclé y Veraguas.

MINISTERIO PÚBLICO

AUDIENCIAS REGISTRADAS EN EL SEGUNDO DISTRITO JUDICIAL DE PANAMÁ, POR PROVINCIA, SEGÚN JUZGADO: DEL 1 DE ENERO AL 31 DE OCTUBRE DE 2016.

| Juzgado | Audiencias registradas | | Provincia | |
|---------------------------|------------------------|------------|-------------|-------------|
| | Número | Porcentaje | Coclé | Veraguas |
| Total | <u>9806</u> | <u>100</u> | <u>5872</u> | <u>3934</u> |
| Juzgado de Garantías | 7799 | 79.5 | 4575 | 3224 |
| Juzgado de Cumplimiento | 1733 | 17.7 | 1104 | 629 |
| Juzgado Municipal | 18 | 0.2 | 14 | 4 |
| Tribunal de Juicio | 125 | 1.3 | 80 | 45 |
| Corte Suprema de Justicia | 2 | 0.0 | 2 | 0 |
| Tribunal de Apelaciones | 129 | 1.3 | 97 | 32 |

Fuente: Centros de Estadísticas, Unidades Regionales de Coclé y Veraguas.

MINISTERIO PÚBLICO

IMPUTACIONES REALIZADAS EN EL 2° DISTRITO JUDICIAL DE PANAMÁ, POR PROVINCIA, SEGÚN DELITO GENÉRICO Y ESPECÍFICO: DEL 1 DE ENERO AL 31 DE OCTUBRE DE 2016

| Delito Genérico y Especifico | Denuncias Registradas | | Provincia | |
|---|-----------------------|-------------------|-------------------|-------------------|
| | Número | % | Coclé | Veraguas |
| <u>Total</u> | <u>1468</u> | <u>100</u> | <u>769</u> | <u>699</u> |
| Contra La Vida y La Integridad Personal | <u>202</u> | <u>13.76</u> | 83 | 119 |
| Delito Contra La Libertad | <u>27</u> | <u>1.84</u> | 11 | 16 |
| Delito Contra La Libertad E Integridad Sexual | <u>285</u> | <u>19.41</u> | 176 | 109 |
| Delitos Contra El Honor de La Persona Natural | <u>1</u> | <u>0.07</u> | 1 | 0 |
| Delitos Contra El Orden Jurídico Familiar y El Estado Civil | <u>429</u> | <u>29.22</u> | 220 | 209 |
| Contra El Patrimonio Económico | <u>238</u> | <u>16.21</u> | 135 | 103 |
| Delitos Contra El Orden Económico | <u>65</u> | <u>4.43</u> | 33 | 32 |
| Delito Contra La Seguridad Colectiva | <u>175</u> | <u>11.92</u> | 90 | 85 |
| Delito Contra La Administración Pública | <u>5</u> | <u>0.34</u> | 2 | 3 |
| Delitos Contra La Fe Pública | <u>9</u> | <u>0.61</u> | 3 | 6 |
| Delitos Contra La Administración de Justicia | <u>25</u> | <u>1.7</u> | 12 | 13 |
| Delitos Contra El Ambiente y El Ordenamiento Territorial | <u>7</u> | <u>0.48</u> | 3 | 4 |

Fuente: Centro de Estadísticas, Unidad Regional de Coclé y Veraguas.

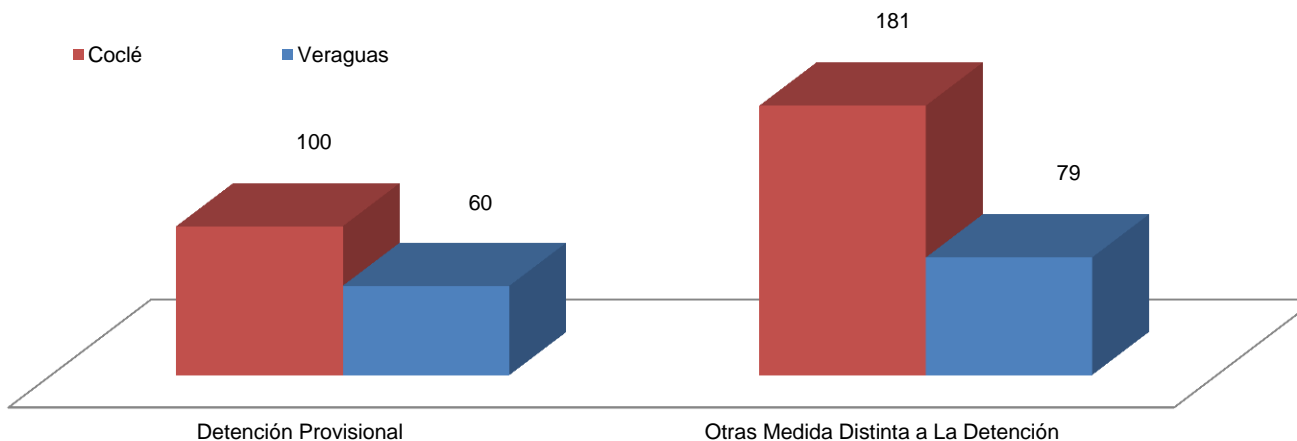
MINISTERIO PÚBLICO

MEDIDAS CAUTELARES APLICADAS EN EL SEGUNDO DISTRITO JUDICIAL DE PANAMÁ, POR PROVINCIA, SEGÚN TIPO DE MEDIDA: DEL 1 DE ENERO AL 31 DE OCTUBRE DE 2016.

| Tipo | Medidas cautelares | | Provincia | |
|--------------------------------------|--------------------|------------|------------|------------|
| | Número | Porcentaje | Coclé | Veraguas |
| Total | <u>420</u> | <u>100</u> | <u>281</u> | <u>139</u> |
| Detención Provisional | 160 | 38.1 | 100 | 60 |
| Otras Medida Distinta a La Detención | 260 | 61.9 | 181 | 79 |

Fuente: Centros de Estadísticas, Unidades Regionales de Coclé y Veraguas.

MINISTERIO PÚBLICO MEDIDAS CAUTELRES REGISTRADAS EN EL SEGUNDO DISTRITO JUDICIAL DE PANAMÁ, POR PROVINCIA, SEGÚN TIPO DE MEDIDA: DEL 1 DE ENERO AL 31 DE OCTUBRE DE 2016.



Fuente: Centros de Estadísticas, Unidades Regionales de Coclé y Veraguas.

MINISTERIO PÚBLICO

DERIVACIONES A MEDIACIÓN REGISTRADAS EN EL 2° DISTRITO JUDICIAL DE PANAMÁ, POR PROVINCIA,
SEGÚN DELITO GENÉRICO Y ESPECÍFICO: DEL 1 DE ENERO AL 31 DE OCTUBRE DE 2016.

| Delito Genérico y Especifico | Derivaciones | Provincia | |
|---|--------------|-----------|----------|
| | Número | Coclé | Veraguas |
| Total | 249 | 124 | 125 |
| <u>Contra La Vida y La Integridad Personal</u> | 109 | 36 | 73 |
| <u>Contra La Vida Humana</u> | 109 | 36 | 73 |
| <u>Homicidio</u> | 5 | 3 | 2 |
| Homicidio Culposo | 4 | 2 | 2 |
| Homicidio Culposo Agravado | 1 | 1 | 0 |
| <u>Lesiones Personales</u> | 104 | 33 | 71 |
| Lesiones Personales Simple | 50 | 16 | 34 |
| Lesiones Personales Agravadas | 12 | 0 | 12 |
| Lesiones Personales Con Resultado a Muerte | 1 | 1 | 0 |
| Lesiones Culposas Simple | 31 | 12 | 19 |
| Lesiones Culposas Agravadas | 9 | 4 | 5 |
| Lesiones Personales A Servidores de Seguridad Pública | 1 | 0 | 1 |
| <u>Delito Contra La Libertad</u> | 4 | 2 | 2 |
| Delitos Contra La Inviolabilidad del Domicilio o Lugar de Trabajo | 4 | 2 | 2 |
| Inviolabilidad de Domicilio | 4 | 2 | 2 |
| <u>Delitos Contra El Orden Jurídico Familiar y El Estado Civil</u> | 28 | 22 | 6 |
| Delitos Contra La Familia | 28 | 22 | 6 |
| Incumplimiento de Deberes Familiares | 28 | 22 | 6 |

Fuente: Centro de Estadísticas, Unidad Regional de Coclé y Veraguas.

MINISTERIO PÚBLICO

SENTENCIAS REGISTRADAS EN EL 2º DISTRITO JUDICIAL DE PANAMÁ, POR PROVINCIA, SEGÚN DELITO GENÉRICO Y ESPECIFICO: DEL 1 DE ENERO AL 31 DE OCTUBRE DE 2016.

| Delito Genérico y Especifico | Denuncias Registradas | | Provincia | |
|---|-----------------------|---------------------|-------------------|-------------------|
| | Número | % | Coclé | Veraguas |
| <u>Total</u> | <u>608</u> | <u>100</u> | <u>379</u> | <u>229</u> |
| Contra La Vida y La Integridad Personal | <u>66</u> | <u>10.86</u> | 41 | 25 |
| Delito Contra La Libertad | <u>5</u> | <u>0.82</u> | 4 | 1 |
| Delito Contra La Libertad E Integridad Sexual | <u>124</u> | <u>20.39</u> | 84 | 40 |
| Delitos Contra El Honor de La Persona Natural | <u>1</u> | <u>0.16</u> | 1 | 0 |
| Delitos Contra El Orden Jurídico Familiar y El Estado Civil | <u>104</u> | <u>17.11</u> | 78 | 26 |
| Contra El Patrimonio Económico | <u>104</u> | <u>17.11</u> | 66 | 38 |
| Delitos Contra El Orden Económico | <u>15</u> | <u>2.47</u> | 5 | 10 |
| Delito Contra La Seguridad Colectiva | <u>174</u> | <u>28.62</u> | 90 | 84 |
| Delito Contra La Administración Pública | <u>1</u> | <u>0.16</u> | 1 | 0 |
| Delitos Contra La Fe Pública | <u>3</u> | <u>0.49</u> | 1 | 2 |
| Delitos Contra La Administración de Justicia | <u>9</u> | <u>1.48</u> | 6 | 3 |
| Delitos Contra El Ambiente y El Ordenamiento Territorial | <u>2</u> | <u>0.33</u> | 2 | 0 |

Fuente: Centro de Estadísticas, Unidad Regional de Coclé y Veraguas.

MINISTERIO PÚBLICO

SENTENCIAS REGISTRADAS EN EL SEGUNDO DISTRITO JUDICIAL DE PANAMÁ, POR PROVINCIA, SEGÚN TIPO DE PROCEDIMIENTO APLICADO: DEL 1 DE ENERO AL 31 DE OCTUBRE DE 2016.

| TIPO DE PROCEDIMIENTO | Sentencias registradas | | Provincia | |
|--------------------------------------|------------------------|------------|------------|------------|
| | Número | Porcentaje | Coclé | Veraguas |
| Total | <u>607</u> | <u>100</u> | <u>379</u> | <u>228</u> |
| Acuerdo de Pena | 477 | 78.6 | 290 | 187 |
| Procedimiento Simplificado Inmediato | 59 | 9.7 | 35 | 24 |
| Procedimiento Directo Inmediato | 41 | 6.8 | 40 | 1 |
| Juicio Oral | 30 | 4.9 | 14 | 16 |

Fuente: Centros de Estadísticas, Unidades Regionales de Coclé y Veraguas.

MINISTERIO PÚBLICO

SENTENCIAS REGISTRADAS EN EL SEGUNDO DISTRITO JUDICIAL DE PANAMÁ, POR PROVINCIA, SEGÚN FALLO DEL JUEZ: DEL 1 DE ENERO AL 31 DE OCTUBRE DE 2016.

| FALLO | Sentencias registradas | | Provincia | |
|--------------|------------------------|------------|------------|------------|
| | Número | Porcentaje | Coclé | Veraguas |
| Total | <u>608</u> | <u>100</u> | <u>379</u> | <u>229</u> |
| Condenatorio | 598 | 98.4 | 374 | 224 |
| Absolutoria | 10 | 1.6 | 5 | 5 |

Fuente: Centros de Estadísticas, Unidades Regionales de Coclé y Veraguas.

MINISTERIO PÚBLICO

AUDIENCIAS DE LEGALIDAD DE LA APREHENSIÓN REGISTRADOS LLEVADOS A CONTROL ANTE LOS JUECES DE GARANTÍAS EN EL 2° DISTRITO JUDICIAL DE PANAMÁ, POR DECISIÓN DEL JUEZ, SEGÚN PROVINCIA: DEL 1 DE ENERO AL 31 DE OCTUBRE DE 2016.

| Provincia | Total | Decisión | |
|---------------------|-------------------|-------------------|-----------------|
| | | Legales | Illegales |
| <u>Total</u> | <u>424</u> | <u>423</u> | <u>1</u> |
| Coclé | 274 | 274 | 0 |
| Veraguas | 150 | 149 | 1 |

Fuente: Centro de Estadísticas, Unidades Regionales de Coclé y Veraguas.

MINISTERIO PÚBLICO

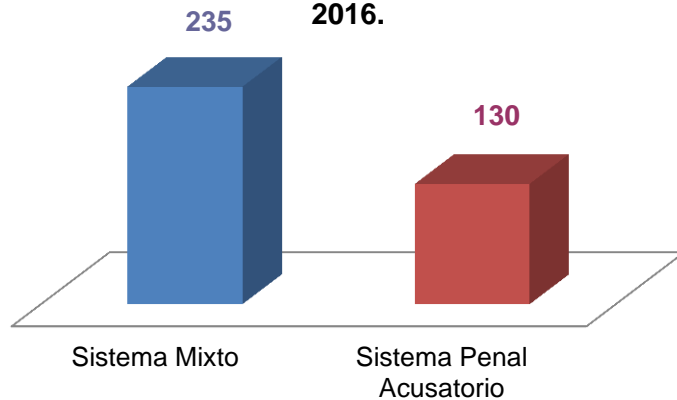
TIEMPOS PROMEDIOS DE TRAMITACIÓN DE CASOS EN EL 2° DISTRITO JUDICIAL, POR PROVINCIA, SEGÚN SISTEMA PENAL: A OCTUBRE 2016.

| Tipo de Sistema Penal | Promedio | Coclé | Veraguas |
|--------------------------|----------|--------|----------|
| Sistema Mixto | 235 | 263.2 | 206.8 |
| Sistema Penal Acusatorio | 130 | 126 | 139 |
| Diferencia | -105 | -137.2 | -67.8 |

Nota: 1. El cálculo del tiempo para el Sistema Penal Acusatorio se obtuvo del tiempo transcurrido desde la formulación de imputación hasta el dictamen de sentencia, en donde el cálculo del promedio se hace individual para cada provincia y luego se unen los datos de ambas para el cálculo del promedio del Distrito Judicial. 2. Las cifras del Sistema Inquisitivo corresponde a una muestra probabilística de los expedientes cerrados en el año 2010 tomada en los archivos del Órgano Judicial.

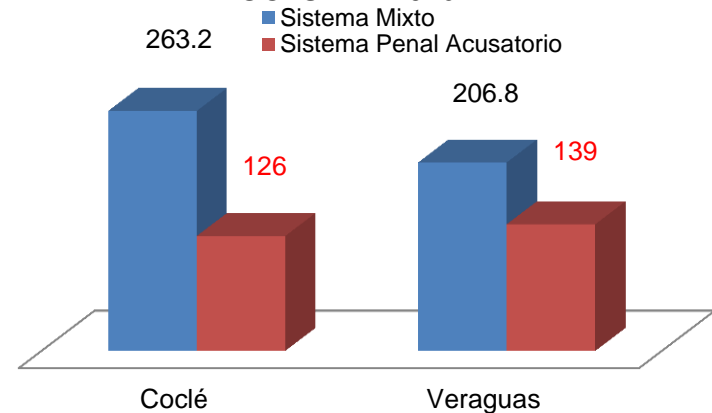
Fuente Centro de Estadísticas, Unidades Regionales de Coclé y Veraguas.

**MINISTERIO PÚBLICO
TIEMPO PROMEDIO DE TRAMITACIÓN DE
CASOS EN EL 2° DISTRITO JUDICIAL,
SEGÚN SISTEMA PENAL : A OCTUBRE
2016.**



Fuente: Centro de Estadísticas, Unidades Regionales de Coclé y Veraguas.

**MINISTERIO PÚBLICO
TIEMPO PROMEDIO DE TRAMITACIÓN DE
CASOS EN EL 2° DISTRITO JUDICIAL,
SEGÚN SISTEMA PENAL Y PROVINCIA: A
OCTUBRE 2016.**



Fuente: Centro de Estadísticas, Unidades Regionales de Coclé y Veraguas.