



Ministerio Público Fiscalía Segunda Superior

Tercer Distrito Judicial - Bocas Del Toro

Informe Consolidado de 1 de enero al 31 de octubre del 2016.

Licdo. Emeldo Marquez

Fiscal Segundo Superior.



Sistema Penal Acusatorio.

MINISTERIO PÚBLICO

NÚMERO DE DENUNCIAS REGISTRADAS EN EL CIRCUITO JUDICIAL DE BOCAS DEL TORO, POR DÍA, SEGÚN DELITO GENÉRICO Y ESPECIFICO: DEL 1 DE ENERO AL 31 DE OCTUBRE DEL 2016

Delito Genérico y Especifico	Codigo Penal	Total	2016									
			Octubre	Septiembre	Agosto	Julio	Junio	Mayo	Abril	Marzo	Febrero	Enero
Total		<u>2183</u>	<u>266</u>	<u>233</u>	<u>249</u>	<u>229</u>	<u>232</u>	<u>202</u>	<u>196</u>	<u>210</u>	<u>176</u>	<u>190</u>
Contra La Vida y La Integridad Personal	Titulo I	432	<u>52</u>	<u>55</u>	<u>47</u>	<u>55</u>	<u>54</u>	<u>35</u>	<u>31</u>	<u>34</u>	<u>27</u>	<u>42</u>
Delito Contra La Libertad	Titulo II	23	6	1	3	1	1	2	3	3	1	2
Delito Contra La Libertad E Integridad Sexual	Titulo III	246	29	32	48	23	27	18	17	21	16	15
Delitos Contra El Honor de La Persona Natural	Titulo IV	6	0	0	3	0	0	1	0	0	0	2
Delitos Contra El Orden Jurídico Familiar y El Estado Civil	Titulo V	569	74	49	52	48	62	54	56	67	55	52
Contra El Patrimonio Económico	Titulo VI	625	80	73	58	65	59	54	62	57	62	55
Delitos Contra El Orden Económico	Titulo VII	7	1	1	1	1	0	1	1	1	0	0
Delito Contra La Seguridad Jurídica de Los Medios Electrónicos	Titulo VIII	0	0	0	0	0	0	0	0	0	0	0
Delito Contra La Seguridad Colectiva	Ttulo IX	197	14	17	28	29	23	22	14	24	11	15
Delito Contra La Administración Pública	Titulo X	30	3	3	5	1	4	6	2	2	1	3
Delitos Contra La Fe Pública	Titulo XI	11	3	0	3	1	0	2	0	1	1	0
Delitos Contra La Administración de Justicia	Titulo XII	30	4	2	1	4	2	6	5	0	2	4
Delitos Contra El Ambiente y El Ordenamiento Territorial	Titulo XIII	7	0	0	0	1	0	1	5	0	0	0
Delitos Contra La Personalidad Jurídica del Estado	Titulo XIV	0	0	0	0	0	0	0	0	0	0	0
Delitos Contra La Humanidad	Título XV	0	0	0	0	0	0	0	0	0	0	0

Fuente: Centro de Estadísticas, Unidad Regional de Bocas Del Toro

MINISTERIO PÚBLICO

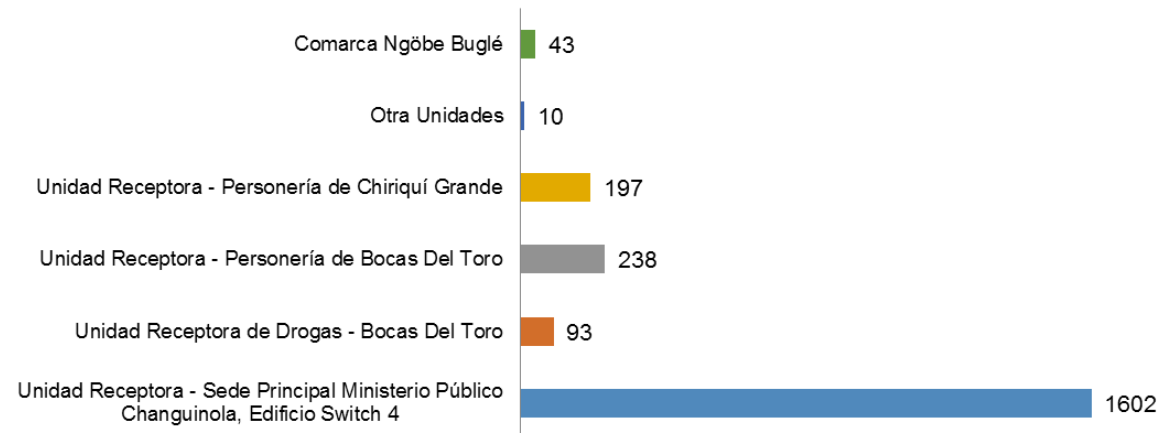
DENUNCIAS REGISTRADAS EN LOS DESPACHOS DEL TERCER DISTRITO JUDICIAL DE BOCAS DEL TORO Y LA COMARCA NGOBE BUGLE, POR MES, SEGÚN UNIDAD RECEPTORA:
DEL 1 DE ENERO AL 31 DE OCTUBRE DEL 2016

Bocas Del Toro

Unidad Receptora	Denuncias Registradas		MES									
	Número	Porcentaje	Octubre	Septiembre	Agosto	Julio	Junio	Mayo	Abril	Marzo	Febrero	Enero
TOTAL.....	<u>2183</u>	<u>100</u>	<u>266</u>	<u>233</u>	<u>249</u>	<u>229</u>	<u>232</u>	<u>202</u>	<u>196</u>	<u>210</u>	<u>176</u>	<u>190</u>
Unidad Receptora - Sede Principal Ministerio Público	<u>1602</u>	73.4	179	166	164	166	165	153	155	165	135	154
Unidad Receptora de Drogas - Bocas Del Toro	<u>93</u>	4.3	8	6	16	11	15	5	6	11	7	8
Unidad Receptora - Personería de Bocas Del Toro	<u>238</u>	10.9	41	41	26	22	35	28	14	13	13	5
Unidad Receptora - Personería de Chiriquí Grande	<u>197</u>	9.0	32	16	22	27	16	14	18	18	18	16
Otra Unidades	<u>10</u>	0.5	2	0	2	0	0	0	2	1	2	1
Comarca Ngöbe Buglé	<u>43</u>	2.0	4	4	19	3	1	2	1	2	1	6

Fuente: Centro de Estadísticas, Unidad Regional de Bocas Del Toro

MINISTERIO PÚBLICO
DENUNCIAS REGISTRADAS EN EL LOS DESPACHOS DEL TERCER DISTRITO JUDICIAL DE PANAMÁ, POR MES, SEGÚN UNIDAD RECEPTORA:
DEL 1 DE ENERO AL 31 DE OCTUBRE DEL 2016



Fuente: Centro de Estadísticas, Unidad Regional de Bocas Del Toro

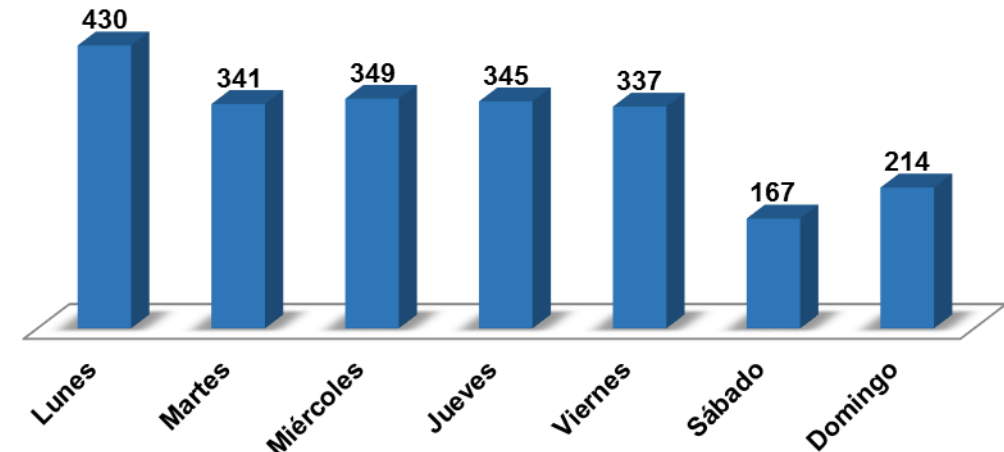
MINISTERIO PÚBLICO
DENUNCIAS RECEPTADAS EN EL CIRCUITO JUDICIAL DE BOCAS DEL TORO, POR MES, SEGÚN DÍA DE LA SEMANA:
DEL 1 DE ENERO AL 31 DE OCTUBRE DEL 2016

Bocas Del Toro

DÍA DE LA SEMANA	Denuncias Registradas		Mes									
	Cantidad	%	Octubre	Septiembre	Agosto	Julio	Junio	Mayo	Abril	Marzo	Febrero	Enero
TOTAL.....	<u>2183</u>	<u>100</u>	<u>266</u>	<u>233</u>	<u>249</u>	<u>229</u>	<u>232</u>	<u>202</u>	<u>196</u>	<u>210</u>	<u>176</u>	<u>190</u>
Lunes	<u>430</u>	19.7	65	42	40	33	42	36	42	40	51	39
Martes	<u>341</u>	15.6	32	35	41	37	32	47	29	30	25	33
Miércoles	<u>349</u>	16.0	39	28	50	42	40	22	25	53	22	28
Jueves	<u>345</u>	15.8	40	42	33	26	50	34	25	35	41	19
Viernes	<u>337</u>	15.4	45	41	44	46	31	25	40	17	18	30
Sábado	<u>167</u>	7.7	22	20	16	22	12	13	17	16	6	23
Domingo	<u>214</u>	9.8	23	25	25	23	25	25	18	19	13	18

Fuente: Centro de Estadísticas, Unidad Regional de Bocas Del Toro

MINISTERIO PÚBLICO
DENUNCIAS RECEPTADAS EN EL CIRCUITO JUDICIAL DE BOCAS DEL TORO, POR MES, SEGÚN DÍA DE LA SEMANA:
DEL 1 DE ENERO AL 31 DE OCTUBRE DEL 2016



Fuente: Centro de Estadísticas, Unidad Regional de Bocas Del Toro.

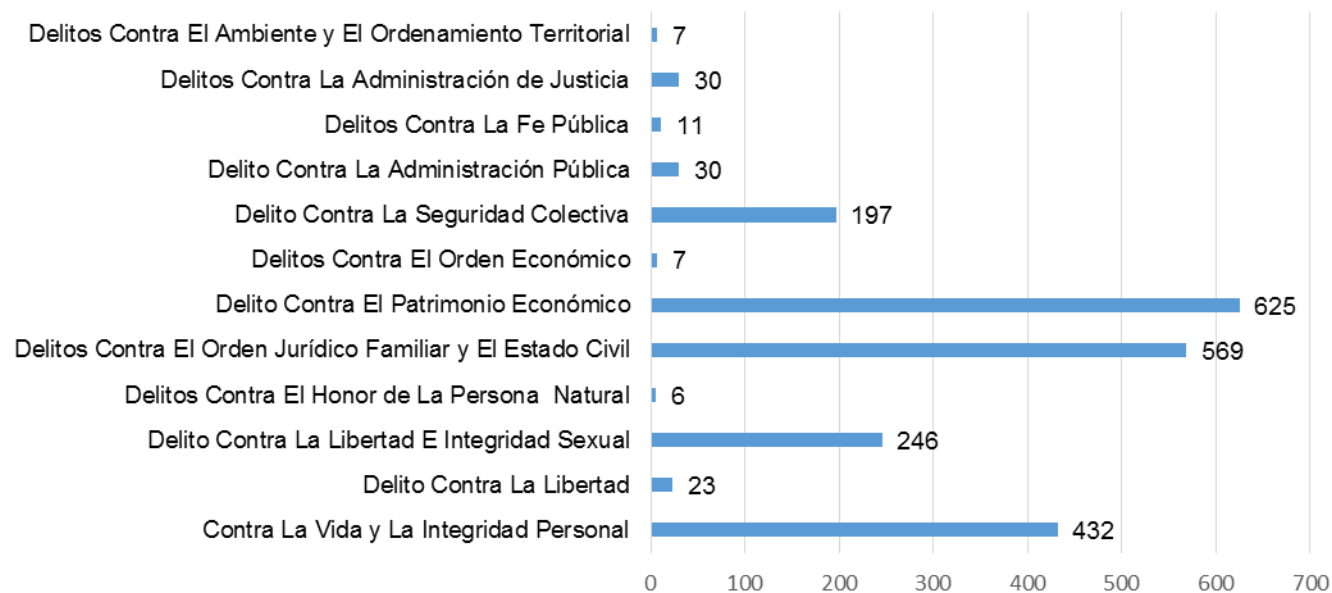
MINISTERIO PÚBLICO

DENUNCIAS REGISTRADAS EN EL CIRCUITO JUDICIAL DE BOCAS DEL TORO,
SEGÚN DELITO GENÉRICO Y ESPECÍFICO:
DEL 1 DE ENERO AL 31 DE OCTUBRE DEL 2016

Delito Genérico y Especifico	Número de	Porcentaje
Total	2183	100.0
Contra La Vida y La Integridad Personal	432	19.8
Delito Contra La Libertad	23	1.1
Delito Contra La Libertad E Integridad Sexual	246	11.3
Delitos Contra El Honor de La Persona Natural	6	0.3
Delitos Contra El Orden Jurídico Familiar y El Estado Civil	569	26.1
Delito Contra El Patrimonio Económico	625	28.6
Delitos Contra El Orden Económico	7	0.3
Delito Contra La Seguridad Colectiva	197	9.0
Delito Contra La Administración Pública	30	1.4
Delitos Contra La Fe Pública	11	0.5
Delitos Contra La Administración de Justicia	30	1.4
Delitos Contra El Ambiente y El Ordenamiento Territorial	7	0.3

Fuente: Centro de Estadísticas, Unidad Regional de Bocas Del Toro

MINISTERIO PÚBLICO
DENUNCIAS REGISTRADAS EN EL CIRCUITO JUDICIAL DE BOCAS DEL
TORO, SEGÚN DELITO GENÉRICO Y ESPECÍFICO:
DEL 1 DE ENERO AL 31 DE OCTUBRE DEL 2016



Fuente: Centro de Estadísticas, Unidad Regional de Bocas Del Toro.

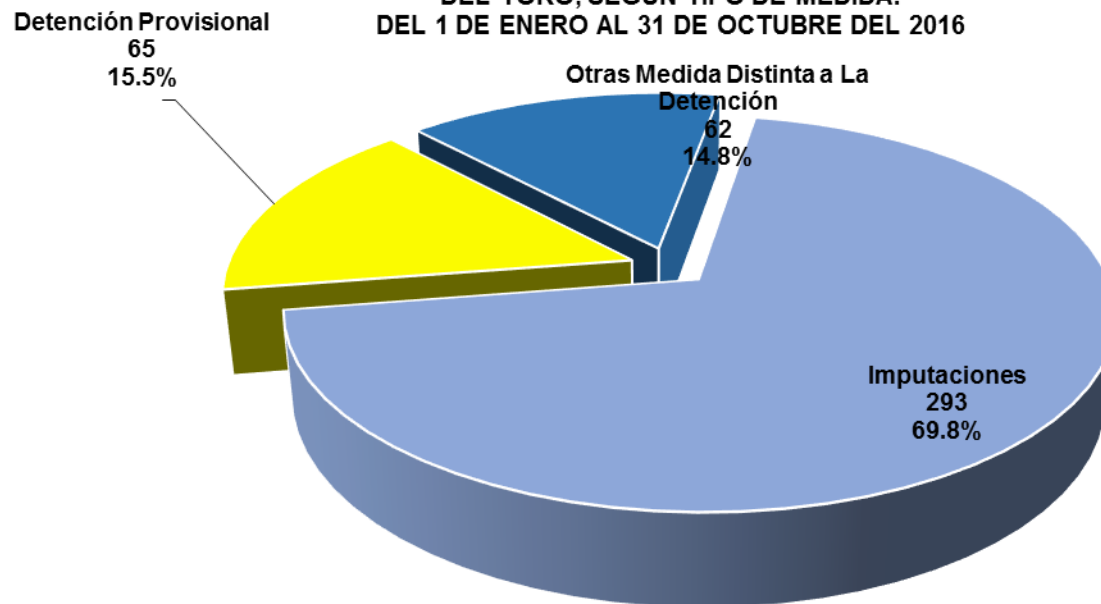
MINISTERIO PÚBLICO

MEDIDAS CAUTELARES APLICADAS EN EL TERCER DISTRITO JUDICIAL DE BOCAS DEL TORO, SEGÚN TIPO DE MEDIDA: DEL 1 DE ENERO AL 31 DE OCTUBRE DEL 2016

Tipo	Total		Provincia
	Número	Porcentaje	Bocas del T.
Total	<u>420</u>	<u>100.0</u>	<u>420</u>
Imputaciones	293	69.8	293
Detención Provisional	65	15.5	65
Otras Medida Distinta a La Detención	62	14.8	62

Fuente: Centros de Estadísticas, Unidades Regionales de Bocas Del Toro.

MINISTERIO PÚBLICO
MEDIDAS CAUTELARES APLICADAS EN EL TERCER DISTRITO JUDICIAL DE BOCAS DEL TORO, SEGÚN TIPO DE MEDIDA: DEL 1 DE ENERO AL 31 DE OCTUBRE DEL 2016



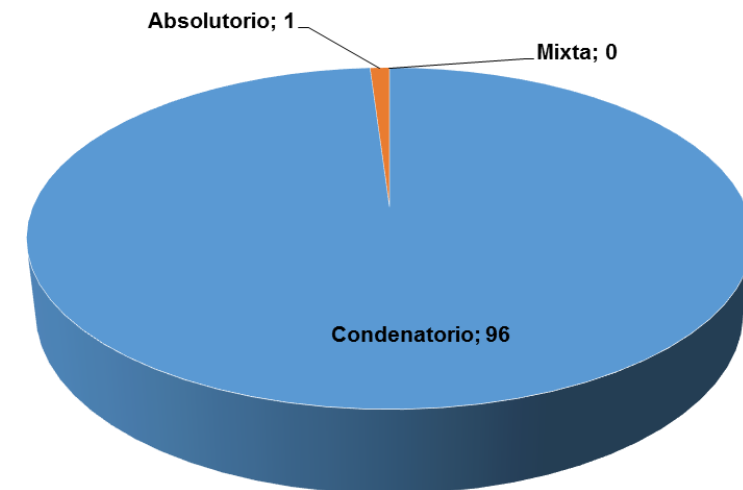
Fuente: Centro de Estadísticas, Unidades Regionales de Bocas Del Toro.

MINISTERIO PÚBLICO

SENTENCIAS REGISTRADAS EN EL TERCER DISTRITO JUDICIAL DE BOCAS DEL TORO, SEGÚN FALLO DEL JUEZ: DEL 1 DE ENERO AL 31 DE OCTUBRE DEL 2016

FALLO	Total		Provincia
	Número	Porcentaje	Bocas Del T.
Total	<u>97</u>	<u>100</u>	<u>97</u>
Condenatorio	96	99.0	96
Absolutorio	1	1.0	1
Mixta	0	0.0	0

MINISTERIO PÚBLICO
DISTRIBUCIÓN DE LAS SENTENCIAS REGISTRADAS EN EL TERCER DISTRITO JUDICIAL DE BOCAS DEL TORO:
DEL 1 DE ENERO AL 31 DE OCTUBRE DEL 2016



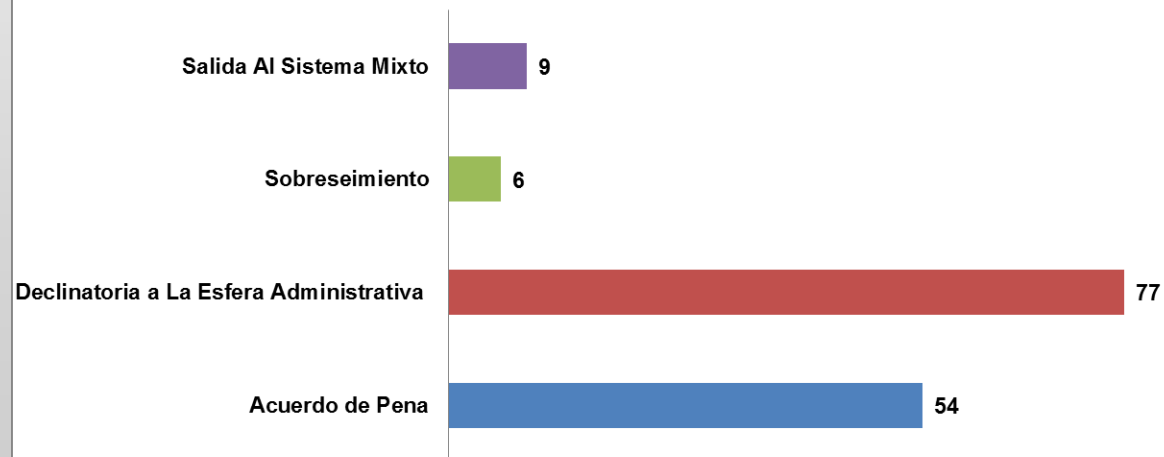
MINISTERIO PÚBLICO

CAUSAS EGRESADAS REGISTRADAS EN EL 3° DISTRITO JUDICIAL DE BOCAS DEL TORO, SEGÚN TIPO DE SALIDA: DEL 1 DE ENERO AL 31 DE OCTUBRE DEL 2016.

Tipo de Salida	Egresos	
	Número	%
Total	155	100
Causas Egresadas por Sentencias	55	35
Acuerdo de Pena	54	35
Otros tipo de Salidas	100	65
Declinatoria a La Esfera Administrativa	77	50
Sobreseimiento	6	4
Salida Al Sistema Mixto	9	6

Fuente: Centro de Estadísticas, Unidad Regional de Bocas Del Toro.

MINISTERIO PÚBLICO
CAUSAS EGRESADAS REGISTRADAS EN EL 3° DISTRITO JUDICIAL DE BOCAS DEL TORO, SEGÚN TIPO DE SALIDA: DEL 1 DE ENERO AL 31 DE OCTUBRE DEL 2016.



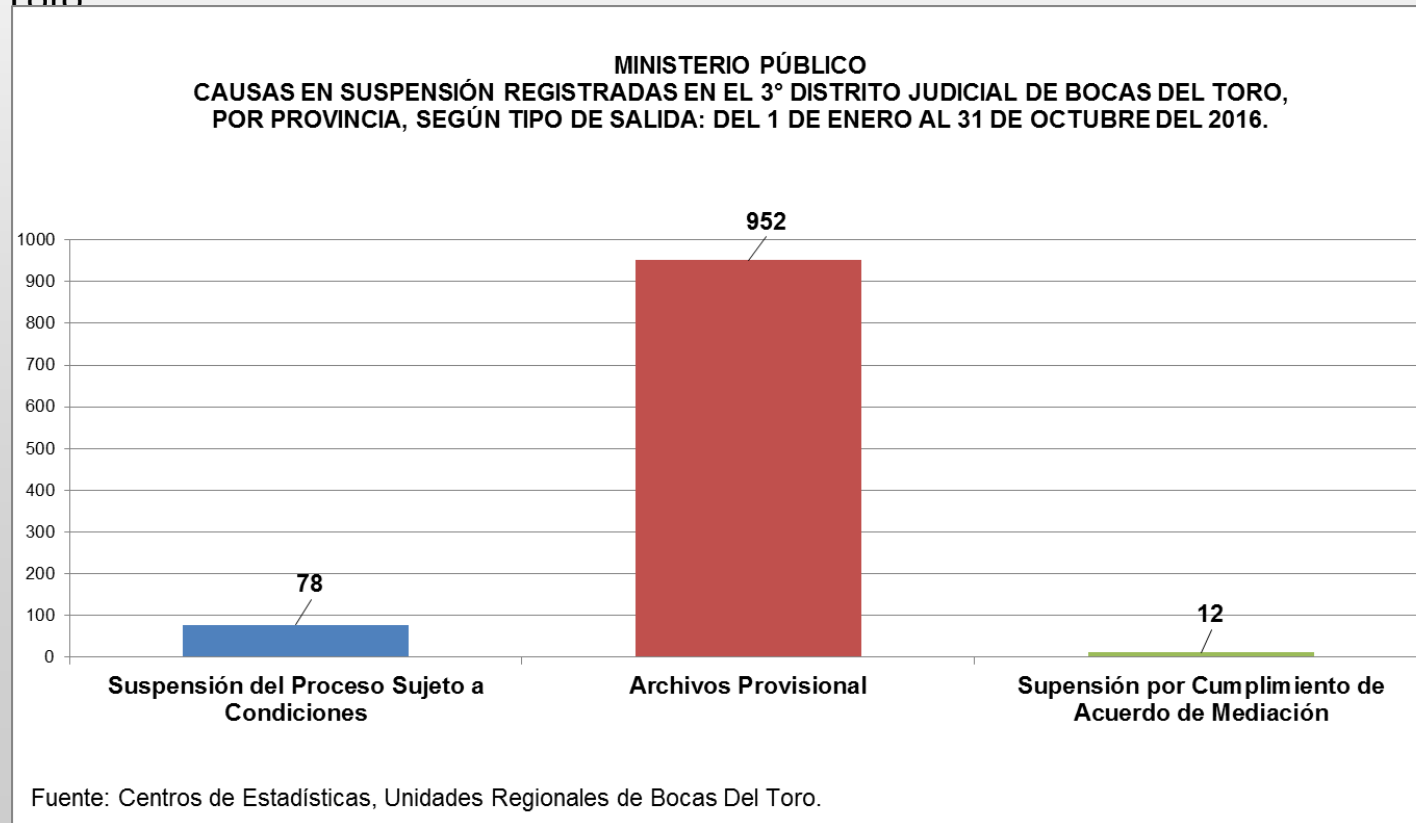
Fuente: Centros de Estadísticas, Unidades Regionales de Bocas Del Toro.

MINISTERIO PÚBLICO

CAUSAS EN SUSPENSIÓN REGISTRADAS EN EL 3° DISTRITO JUDICIAL DE BOCAS DEL TORO, POR PROVINCIA, SEGÚN TIPO DE SALIDA: DEL 1 DE ENERO AL 31 DE OCTUBRE DEL 2016.

Tipo de Suspensión	Total	
	Número	%
Total	1042	100
Suspensión del Proceso Sujeto a Condiciones	78	7
Archivos Provisional	952	91
Suspensión por Cumplimiento de Acuerdo de Mediación	12	1

Fuente: Centro de Estadísticas, Unidad Regional de Bocas Del Toro



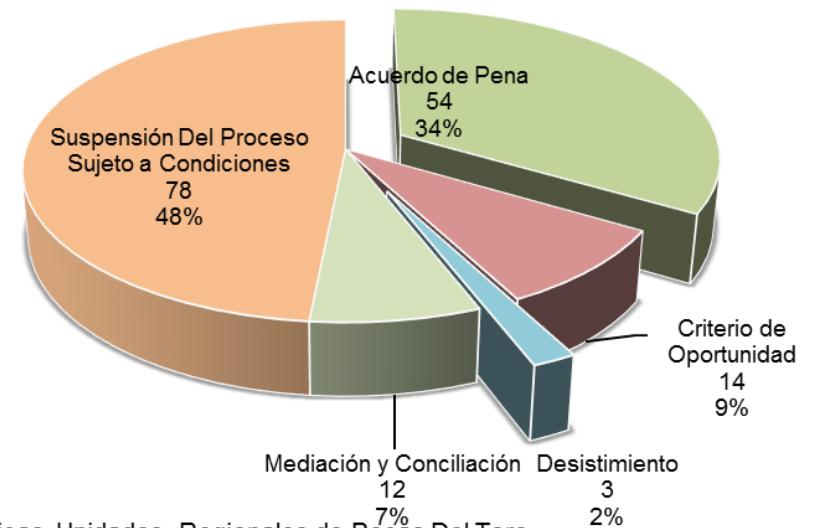
MINISTERIO PÚBLICO

CAUSAS EGRESADAS POR MÉTODOS ALTERNOS DE SOLUCIÓN DE CONFLICTO REGISTRADAS EN EL 3° DISTRITO JUDICIAL DE BOCAS DEL TORO, SEGÚN TIPO: DEL 1 DE ENERO AL 31 DE OCTUBRE DEL 2016.

Tipo	Total	
	Cantidad	Porcentaje
Total	<u>161</u>	<u>100</u>
Acuerdo de Pena	54	33.5
Criterio de Oportunidad	14	8.7
Desistimiento	3	1.9
Mediación y Conciliación	12	7.5
Suspensión Del Proceso Sujeto a Condiciones	78	48.4

Fuente: Centros de Estadísticas, Unidades Regionales de Bocas Del Toro

MINISTERIO PÚBLICO CAUSAS EGRESADAS POR MÉTODOS ALTERNOS DE SOLUCIÓN DE CONFLICTO REGISTRADAS EN EL 3° DISTRITO JUDICIAL DE BOCAS DEL TORO, SEGÚN TIPO: DEL 1 DE ENERO AL 31 DE OCTUBRE DEL 2016.



Fuente: Centros de Estadísticas, Unidades Regionales de Bocas Del Toro.