

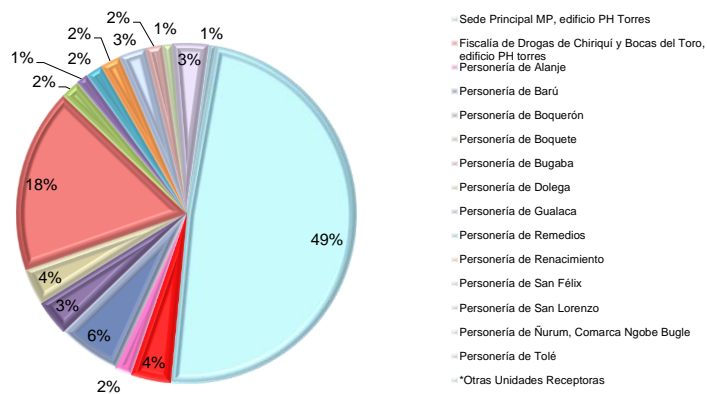


**MINISTERIO PÚBLICO
NÚMERO DE DENUNCIAS REGISTRADAS
EN EL CIRCUITO JUDICIAL DE CHIRIQUI
SEGÚN UNIDAD RECEPTORA**

Delito Genérico	Denuncias Registradas	
	Número	%
Total General	622	100
Sede Principal MP, edificio PH Torres	303	48.71
Fiscalía de Drogas de Chiriquí y Bocas del Toro, edificio PH torres	23	3.70
Personería de Alanje	10	1.61
Personería de Barú	37	5.95
Personería de Boquerón	21	3.38
Personería de Boquete	22	3.54
Personería de Bugaba	109	17.52
Personería de Dolega	11	1.77
Personería de Gualaca	7	1.13
Personería de Remedios	10	1.61
Personería de Renacimiento	12	1.93
Personería de San Félix	16	2.57
Personería de San Lorenzo	10	1.61
Personería de Ñurum, Comarca Ngobe Bugle	6	0.96
Personería de Tolé	21	3.38
*Otras Unidades Receptoras	4	0.64

Fuente: Centro de Estadísticas, Unidad Regional de Chiriquí.

**MINISTERIO PÚBLICO
NÚMERO DE DENUNCIAS REGISTRADAS
EN EL CIRCUITO JUDICIAL DE CHIRIQUI
SEGÚN UNIDAD RECEPTORA
DEL 1 AL 31 DICIEMBRE DE 2016**





**MINISTERIO PÚBLICO
NÚMERO DE DENUNCIAS REGISTRADAS
EN EL CIRCUITO JUDICIAL DE CHIRIQÚÍ,
SEGÚN DÍA DE LA SEMANA
DEL 1 AL 31 DICIEMBRE DE 2016**

Semana	Denuncias Registradas	
	Número	%
Total General	622	100
Lunes	97	15.59
Martes	90	14.47
Miércoles	91	14.63
Jueves	116	18.65
Viernes	139	22.35
Sábado	48	7.72
Domingo	41	6.59

Fuente: Centro de Estadísticas, Unidad Regional de Chiriquí.

**MINISTERIO PÚBLICO
NÚMERO DE DENUNCIAS REGISTRADAS
EN EL CIRCUITO JUDICIAL DE CHIRIQÚÍ,
SEGÚN DÍA DE LA SEMANA
DEL 1 AL 31 DICIEMB**



Fuente: Centro de Estadísticas, Unidad Regional de Chiriquí.



**MINISTERIO PÚBLICO
NÚMERO DE DENUNCIAS REGISTRADAS
EN EL CIRCUITO JUDICIAL DE CHIRIQÚÍ
SEGÚN DELITO GÉNÉRICO:
DEL 1 AL 31 DICIEMBRE DE 2016**

Delito Genérico	Denuncias Registradas	
	Número	%
Total	622	100
Contra La Vida y La Integridad Personal	74	11.90
Delito Contra La Libertad	13	2.09
Delito Contra La Libertad E Integridad Sexual	53	8.52
Delitos Contra El Honor de la Persona Natural	2	0.32
Delitos Contra El Orden Jurídico Familiar y El Estado Civil	177	28.46
Contra El Patrimonio Económico	203	32.64
Delitos Contra El Orden Económico	6	0.96
Delito Contra La Seguridad Colectiva	68	10.93
Contra LA Administración Pública	8	1.29
Delito Contra La Fé Pública	9	1.45
Delito Contra La Administración Justicia	5	0.80
Contra el Ambiente y El Ordenamiento Territorial	3	0.48
Contra La Humanidad	1	0.16

**MINISTERIO PÚBLICO
NÚMERO DE DENUNCIAS REGISTRADAS
EN EL CIRCUITO JUDICIAL DE CHIRIQÚÍ
SEGÚN DELITO GÉNÉRICO:
DEL 1 AL 31 DICIEMBRE DE 2016**



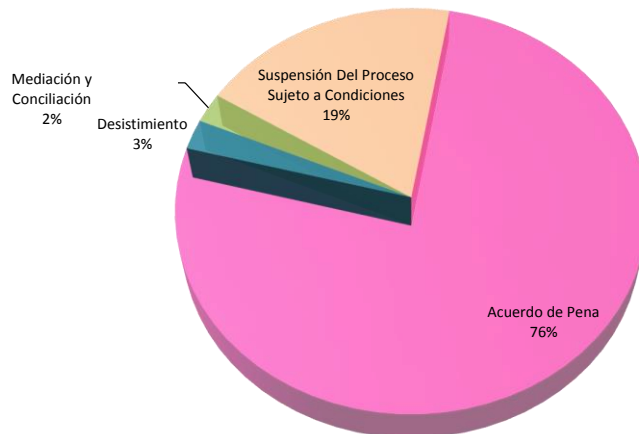
Fuente: Centros de Estadísticas, Unidades Regionales de Chiriquí



**MINISTERIO PÚBLICO
NÚMERO DE CAUSAS EGRESADAS POR MÉTODOS ALTERNOS DE
SOLUCIÓN DE CONFLICTO, REGISTRADAS
EN EL CIRCUITO JUDICIAL DE CHIRIQUÍ
SEGÚN TIPO DE SALIDA
DEL 1 AL 31 DE DICIEMBRE DE 2016**

Tipo de Salida	Denuncias Registradas	
	Número	%
Total	42	100
Acuerdo de Pena	32	76.19
Desistimiento	1	2.38
Mediación y Conciliación	1	2.38
Suspensión Del Proceso Sujeto a Condiciones	8	19.05

**MINISTERIO PÚBLICO
NÚMERO DE CAUSAS EGRESADAS POR MÉTODOS ALTERNOS
DE SOLUCIÓN DE CONFLICTOS
EN EL CIRCUITO JUDICIAL DE CHIRIQUÍ
SEGÚN TIPO DE SALIDA
DEL 1 AL 31 DE DICIEMBRE DE 2016**



Fuente: Centro de Estadísticas, Unidad Regional de Chiriquí.

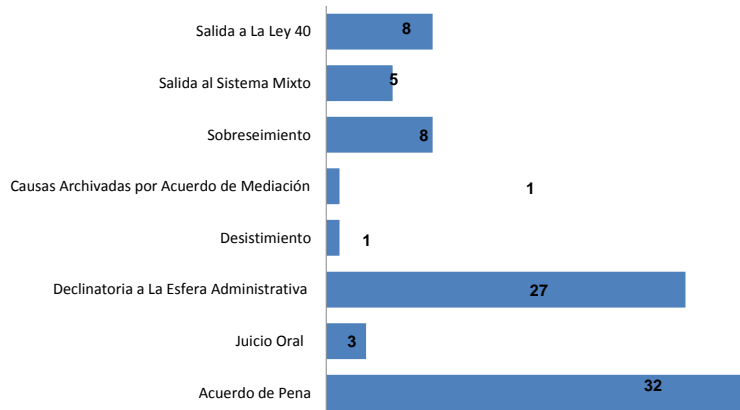


**MINISTERIO PÚBLICO
NÚMERO DE CAUSAS EGRESADAS, REGISTRADAS
EN EL CIRCUITO JUDICIAL DE CHIRIQUI
SEGÚN TIPO DE SALIDA
DEL 1 AL 31 DE DICIEMBRE DE 2016**

Tipo de Salida	Denuncias Registradas	
	Número	%
Total	85	100
Acuerdo de Pena	32	37.65
Juicio Oral	3	3.53
Declinatoria a La Esfera Administrativa	27	31.76
Desistimiento	1	1.18
Causas Archivadas por Acuerdo de Mediación	1	1.18
Sobreseimiento	8	9.41
Salida al Sistema Mixto	5	5.88
Salida a La Ley 40	8	9.41

Fuente: Centro de Estadísticas, Unidad Regional de Chiriquí.

**MINISTERIO PÚBLICO
NÚMERO DE CAUSAS EGRESADAS, REGISTRADAS EN EL CIRCUITO JUDICIAL DE
CHIRIQÚ
SEGÚN TIPO DE SALIDA
DEL 1 AL 31 DE DICIEMBRE DE 2016**



Fuente: Centro de Estadísticas, Unidad Regional de Chiriquí.

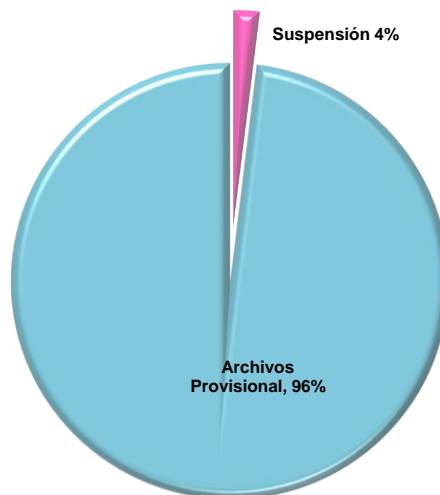


**MINISTERIO PÚBLICO
NÚMERO DE CAUSAS EN SUSPENSIÓN REGISTRADAS
EN EL CIRCUITO JUDICIAL DE CHIRIQUÍ
SEGÚN TIPO DE SALIDA
DEL 1 AL 31 DICIEMBRE DE 2016**

Tipo de Salida	Denuncias Registradas	
	Número	%
Total	414	100
Suspensión del Proceso Sujeto a Condiciones	8	1.9
Archivos Provisional	406	98.1

Fuente: Centro de Estadísticas, Unidad Regional de Chiriquí.

**MINISTERIO PÚBLICO
NÚMERO DE CAUSAS EN SUSPENSIÓN, REGISTRADAS
EN EL CIRCUITO JUDICIAL DE CHIRIQUÍ
SEGÚN TIPO DE SALIDA
DEL 1 AL 31 DICIEMBRE DE 2016**



Fuente: Centro de Estadísticas, Unidad Regional de Chiriquí.

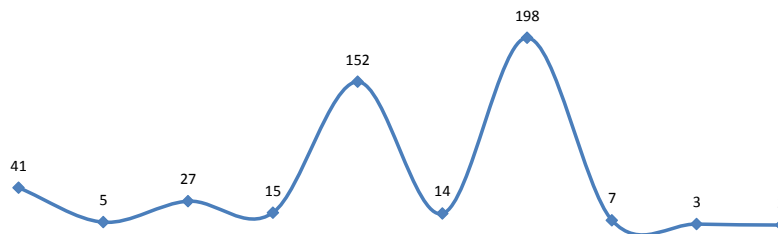


**MINISTERIO PÚBLICO
AUDIENCIAS REGISTRADAS
EN EL CIRCUITO JUDICIAL DE CHIRIQUÍ
SEGÚN DELITO GÉNÉRICO:
DEL 1 AL 31 DICIEMBRE DE 2016**

Delito Genérico y Específico	Denuncias Registradas	
	Número	%
Total	464	100
Contra La Vida y La Integridad Personal	41	8.8
Delito Contra La Libertad	5	1.1
Delito Contra La Libertad E Integridad Sexual	27	5.8
Delitos Contra El Orden Jurídico Familiar y El Estado Civ	15	3.2
Contra El Patrimonio Económico	152	32.8
Delitos Contra El Orden Económico	14	3.0
Delito Contra La Seguridad Colectiva	198	42.7
Contra LA Administración Pública	7	1.5
Delito Contra La Fé Pública	3	0.6
Delito Contra La Administración Justicia	2	0.4
Delito Contra El Ambiente		0.0

Fuente: Centro de Estadísticas, Unidad Regional de Chiriquí.

**MINISTERIO PÚBLICO
AUDIENCIAS REGISTRADAS
EN EL CIRCUITO JUDICIAL DE CHIRIQUÍ,
SEGÚN DELITOS
DEL 1 AL 31 DICIEMBRE DE 2016**



Fuente: Centros de Estadísticas, Unidades Regionales de Chiriquí.

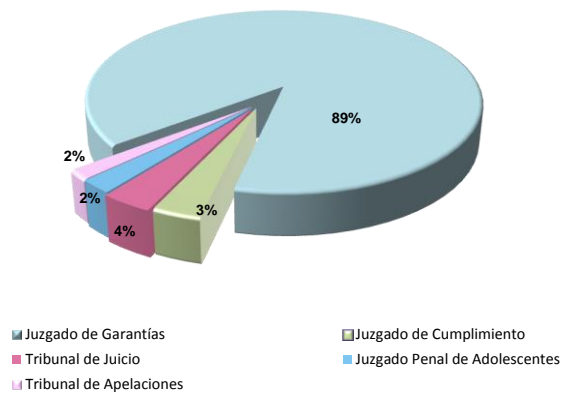


**MINISTERIO PÚBLICO
AUDIENCIAS REGISTRADAS
EN EL CIRCUITO JUDICIAL DE CHIRIQUÍ,
SEGÚN JUZGADO:
DEL 1 AL 31 DE DICIEMBRE 2016**

Juzgado	Total	%
Total	472	100
Juzgado de Garantías	420	89.0
Juzgado de Cumplimiento	16	3.4
Tribunal de Juicio	17	3.6
Juzgado Penal de Adolescentes	11	2.3
Tribunal de Apelaciones	8	1.7

Fuente: Centro de Estadísticas, Unidad Regional de Chiriquí.

**MINISTERIO PÚBLICO AUDIENCIAS REGISTRADAS
EN EL CIRCUITO JUDICIAL DE CHIRIQUÍ, SEGÚN JUZGADO:
DEL 1 AL 31 DICIEMBRE 2016**



Fuente: Centro de Estadísticas, Unidad Regional de Chiriquí.


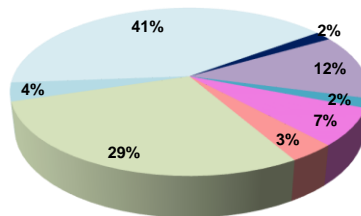


**MINISTERIO PÚBLICO
IMPUTACIONES REGISTRADAS
EN EL CIRCUITO JUDICIAL DE CHIRIQUÍ,
SEGÚN DELITO GÉNÉRICO
DEL 1 AL 31 DICIEMBRE DE 2016.**

Delito Genérico	Denuncias Registradas	
	Número	%
Total	56	100
Contra La Vida y La Integridad Personal	7	12.5
Delito Contra La Libertad	1	1.8
Delito Contra La Libertad E Integridad Sexual	4	7.1
Delitos Contra El Orden Jurídico Familiar y El Estado Civ	2	3.6
Contra El Patrimonio Económico	16	28.6
Delitos Contra El Orden Económico	2	3.6
Delito Contra La Seguridad Colectiva	23	41.1
Delito Contra La Administración de Justicia	1	1.8

Fuente: Centro de Estadísticas, Unidad Regional de Chiriquí.

**MINISTERIO PÚBLICO
IMPUTACIONES REGISTRADAS
EN EL CIRCUITO JUDICIAL DE CHIRIQUÍ,
SEGÚN DELITO GÉNÉRICO**



Fuente: Centro de Estadísticas, Unidad Regional de Chiriquí.

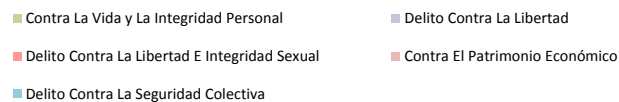
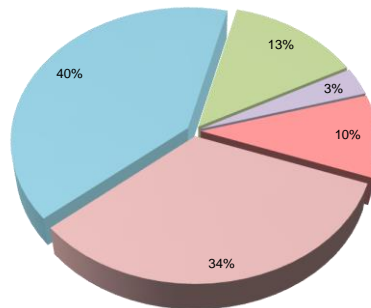


**MINISTERIO PÚBLICO
NÚMERO DE MEDIDAS CAUTELARES OTORGADAS
EN EL CIRCUITO JUDICIAL DE CHIRIQÚÍ,
SEGÚN DELITO GÉNÉRICO:
DEL 1 AL 31 DICIEMBRE 2016.**

Delito Genérico	Denuncias Registradas	
	Número	%
Total	30	100
Contra La Vida y La Integridad Personal	4	13.3
Delito Contra La Libertad	1	3.3
Delito Contra La Libertad E Integridad Sexual	3	10.0
Contra El Patrimonio Económico	10	33.3
Delito Contra La Seguridad Colectiva	12	40.0

Fuente: Centro de Estadísticas, Unidad Regional de Chiriquí.

**MINISTERIO PÚBLICO
NÚMERO DE MEDIDAS CAUTELARES OTORGADAS
EN EL CIRCUITO JUDICIAL DE CHIRIQÚÍ,
SEGÚN DELITO GÉNÉRICO**



Fuente: Centro de Estadísticas, Unidad Regional de Chiriquí.

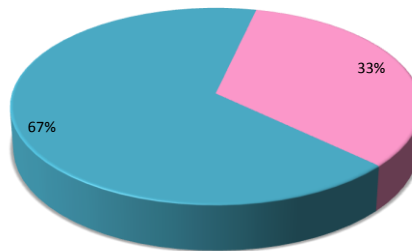


**MINISTERIO PÚBLICO
NÚMERO DE MEDIDAS CAUTELARES REGISTRADAS
EN EL CIRCUITO JUDICIAL DE CHIRIQÚÍ,
SEGÚN TIPO DE MEDIDA
DEL 1 AL 31 DICIEMBRE DE 2016.**

Juzgado	Total	
	Número	%
Total	30	100
Detención Provisional	20	66.7
Otras Medida Distinta a La Detención	10	33.3

Fuente: Centro de Estadísticas, Unidad Regional de Chiriquí.

**MINISTERIO PÚBLICO
NÚMERO DE MEDIDAS CAUTELARES
REGISTRADAS EN EL CIRCUITO JUDICIAL DE CHIRIQÚÍ,
SEGÚN DELITO GÉNÉRICO
DEL 1 AL 31 DICIEMBRE DE 2016**



- Detención Provisional
- Otras Medida Distinta a La Detención

Fuente: Centro de Estadísticas, Unidad Regional de Chiriquí.

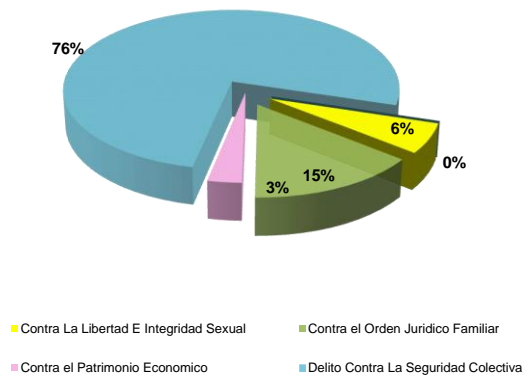


**MINISTERIO PÚBLICO
NÚMERO DE SENTENCIAS REGISTRADAS
EN EL CIRCUITO JUDICIAL DE CHIRIQUÍ,
SEGÚN DELITO GÉNÉRICO
DEL 1 AL 31 DICIEMBRE 2016 .**

Delito Genérico	Denuncias Registradas	
	Número	%
<u>Total</u>	<u>36</u>	<u>100</u>
Contra La Vida y La Integridad Personal	2	5.6
Contra La Libertad E Integridad Sexual	2	5.6
Contra el Orden Juridico Familiar	5	13.9
Contra el Patrimonio Economico	1	2.8
Delito Contra La Seguridad Colectiva	26	72.2

Fuente: Centro de Estadísticas, Unidad Regional de Chiriquí.

**MINISTERIO PÚBLICO
NÚMERO SENTENCIAS REGISTRADAS
EN EL CIRCUITO JUDICIAL DE CHIRIQUÍ,
SEGÚN DELITO GÉNÉRICO:
DEL 1 AL 31 DICIEMBRE 2016.**



Fuente: Centro de Estadísticas, Unidad Regional de Chiriquí.

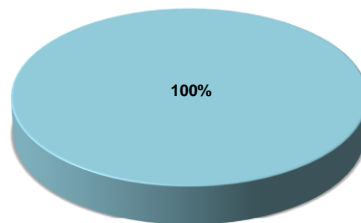


**MINISTERIO PÚBLICO
NÚMERO DE AUDIENCIAS DE LEGALIDAD DE LA APREHENSIÓN
LLEVADAS A CONTROL ANTE LOS JUECES DE GARANTÍA,
POR DECISIÓN DEL JUEZ,
EN EL CIRCUITO JUDICIAL DE CHIRIQUÍ
DEL 1 AL 31 DICIEMBRE 2016.**

Tipo de Fallo	Denuncias Registradas	
	Número	%
Total	34	100
Legales	34	100
Ilegales	0	0

Fuente: Centro de Estadísticas, Unidad Regional de Chiriquí.

**MINISTERIO PÚBLICO
NÚMERO DE AUDIENCIAS DE LEGALIDAD DE LA APREHENSIÓN
LLEVADAS A CONTROL DE LOS JUECES DE GARANTÍA,
POR DECISIÓN DEL JUEZ, REGISTRADAS
EN EL CIRCUITO JUDICIAL DE CHIRIQUÍ,
DEL 1 AL 31 OCTUBRE 2016**



■ Legales ■ Ilegales

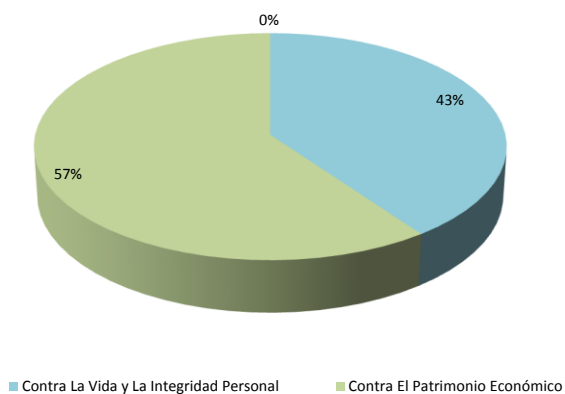
Fuente: Centro de Estadísticas, Unidad Regional de Chiriquí.



**MINISTERIO PÚBLICO
NÚMERO DE DERIVACIÓN A MEDIACIÓN REGISTRADAS
EN EL CIRCUITO JUDICIAL DE CHIRIQUÍ,
SEGÚN DELITO GÉNÉRICO
DEL 1 AL 31 DICIEMBRE 2016**

Delito Genérico	Denuncias Registradas	
	Número	%
Total	10	100
Contra La Vida y La Integridad Personal	4	40.0
Contra El Patrimonio Económico	6	60.0

**MINISTERIO PÚBLICO
NÚMERO DE DERIVACIÓN A MEDIACIÓN,
REGISTRADAS EN EL CIRCUITO JUDICIAL DE CHIRIQUÍ,
SEGÚN DELITO GÉNÉRICO
DEL 1 AL 31 DICIEMBRE 2016**



Fuente: Centro de Estadísticas, Unidad Regional de Chiriquí.

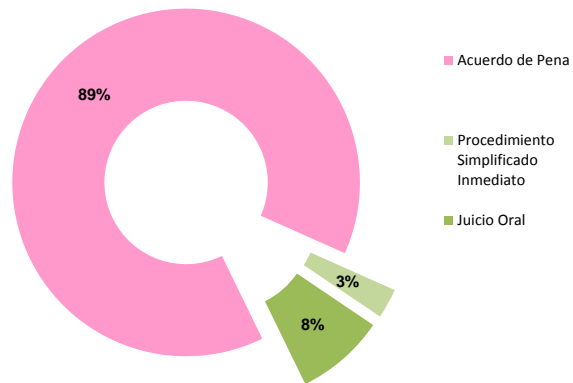


**MINISTERIO PÚBLICO
NÚMERO DE SENTENCIAS REGISTRADAS EN EL CIRCUITO JUDICIAL DE CHIRIQUI,
SEGÚN TIPO DE PROCEDIMIENTO APLICADO:
DEL 1 AL 31 DICIEMBRE 2016**

TIPO DE PROCEDIMIENTO	Denuncias Registradas	
	Número	%
Total	36	100
Acuerdo de Pena	32	88.9
Procedimiento Simplificado Inmediato	1	2.8
Juicio Oral	3	8.3

Fuente: Centro de Estadísticas, Unidad Regional de Chiriquí.

**MINISTERIO PÚBLICO
NÚMERO DE SENTENCIAS REGISTRADAS
EN EL CIRCUITO JUDICIAL DE CHIRIQÚÍ
SEGÚN TIPO DE PROCEDIMIENTO APLICADO DEL 1 DE ENERO AL 31 DE
DICIEMBRE DE 2016**



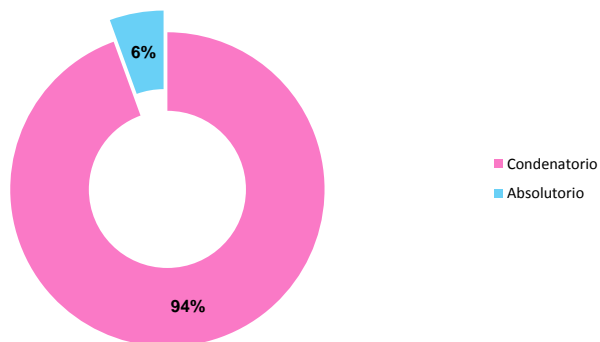
Fuente: Centro de Estadísticas, Unidad Regional de Chiriquí.



**MINISTERIO PÚBLICO
NÚMERO DE SENTENCIAS REGISTRADAS
EN EL CIRCUITO JUDICIAL DE CHIRIQÚI,
SEGÚN FALLO DEL JUEZ:
DEL 1 AL 31 DICIEMBRE 2016**

TIPO DE PROCEDIMIENTO	Denuncias Registradas	
	Número	%
Total	36	100
Condenatorio	34	94
Absolutorio	2	6

**MINISTERIO PÚBLICO
NÚMERO DE SENTENCIAS REGISTRADAS
EN EL CIRCUITO JUDICIAL DE CHIRIQÚI
SEGÚN FALLO DEL JUEZ
DEL 1 DE ENERO AL 31 DE DICIEMBRE DE 2016**



Fuente: Centro de Estadísticas, Unidad Regional de Chiriquí.

SOLO SE INCLUYE LA COMARCA EN LOS JUZGADO

