

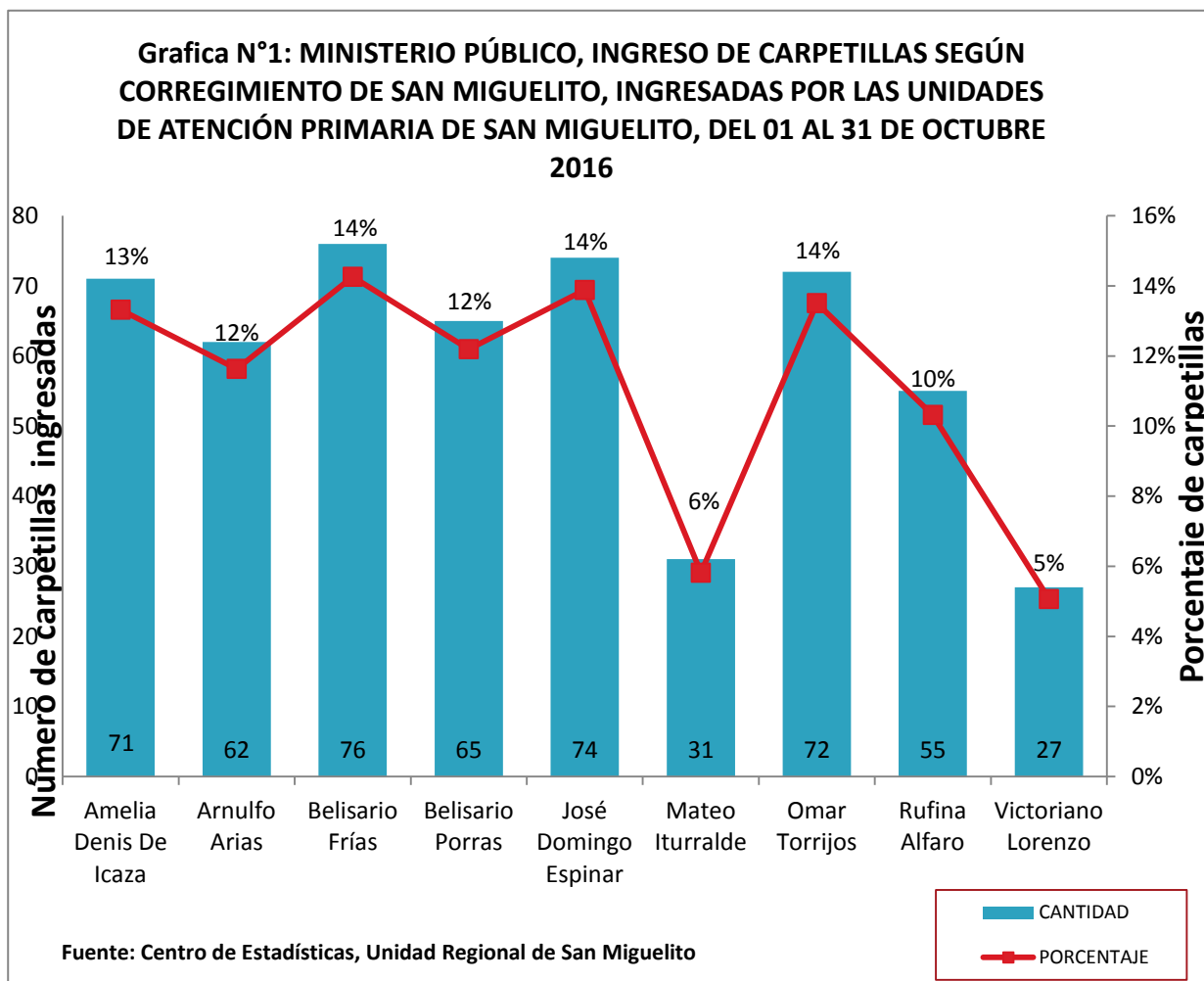


**CUADRO N° 1: MINISTERIO PÚBLICO, UNIDAD REGIONAL DE SAN MIGUELITO, INGRESO DE CARPETILLAS (P)
DEL 01 AL 31 DE OCTUBRE***

PORCENTAJE	100%	78%	21%	1%
ENTRADAS POR UNIDAD RECEPTORA	TOTAL	DENUNCIA	OFICIO	QUERRELA
TOTAL	554	433	118	3
Atención Primaria Sede Principal de San Miguelito	547	433	111	3
Unidad Receptora de Drogas de San Miguelito	7	0	7	0

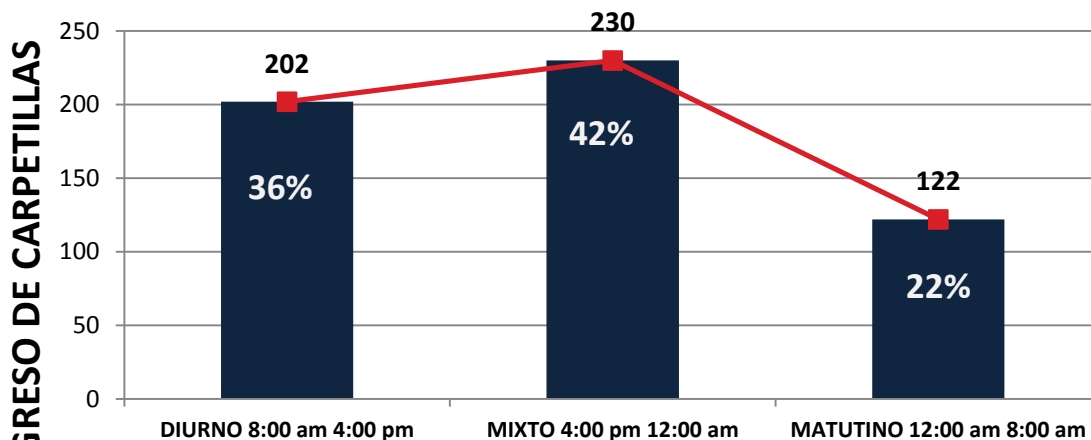
Fuente: Centro de Estadísticas, Unidad Regional de San Miguelito

* Nota: (p) se refiere a los datos preliminares



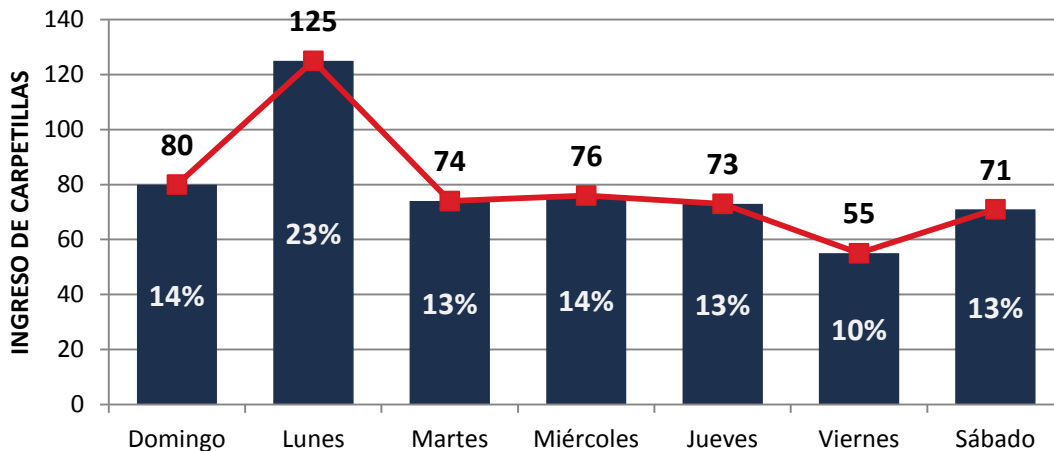


Grafica N° 2: MINISTERIO PÚBLICO INCIDENCIAS DE INGRESO DE CARPETILLAS SEGÚN TURNOS DE 8 HORAS, DEL 01 AL 31 DE OCTUBRE 2016



Fuente: Plataforma del Sistema Penal Acusatorio

Grafica N° 3: MINISTERIO PÚBLICO, UNIDAD REGIONAL DE SAN MIGUELITO, INGRESO DE CARPETILLA SEGÚN DÍA DE LA SEMANA DEL 01 AL 31 DE OCTUBRE 2016



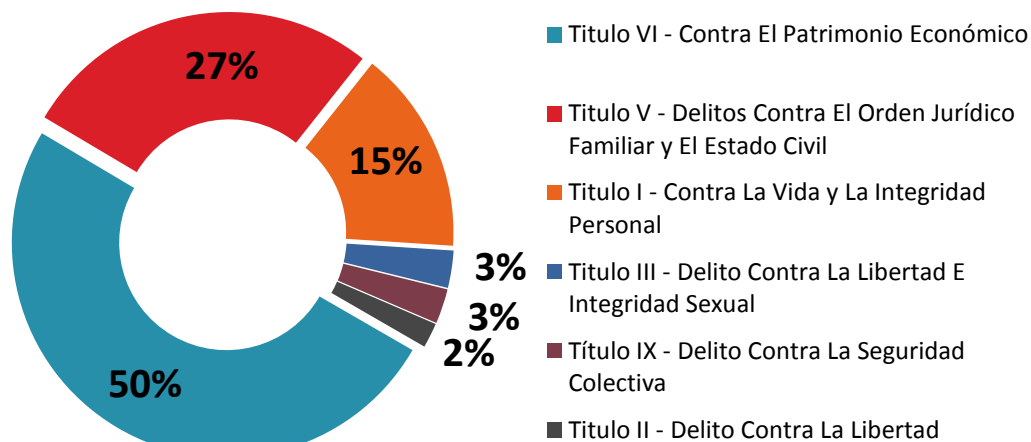
Fuente: Plataforma del Sistema Penal Acusatorio



CUADRO N° 2: MINISTERIO PÚBLICO, UNIDAD REGIONAL DE SAN MIGUELITO, INGRESO DE CARPETILLAS, SEGÚN DELITO GENÉRICO (P) DEL 01 AL 31 DE OCTUBRE*

DELITOS ESPECÍFICOS	NÚMERO	PORCENTAJE
TOTAL	554	100%
Título VI - Contra El Patrimonio Económico	268	48.38%
Título V - Delitos Contra El Orden Jurídico Familiar y El Estado Civil	145	26.17%
Título I - Contra La Vida y La Integridad Personal	82	14.80%
Título III - Delito Contra La Libertad E Integridad Sexual	15	2.71%
Título IX - Delito Contra La Seguridad Colectiva	14	2.53%
Título II - Delito Contra La Libertad	10	1.81%
Título VII Delitos Contra El Orden Económico	6	1.08%
Título X - Delito Contra La Administración Pública	5	0.90%
Título VIII - Delito Contra La Seguridad Jurídica de Los Medios Electrónicos	3	0.54%
Título IV - Delitos Contra El Honor de La Persona Natural	2	0.36%
Título XIII - Delitos Contra El Ambiente y El Ordenamiento Territorial	2	0.36%
Título XI - Delitos Contra La Fe Pública	1	0.18%
Título XII - Delitos Contra La Administración de Justicia	1	0.18%

Grafica N° 4: MINISTERIO PÚBLICO, UNIDAD REGIONAL DE SAN MIGUELITO, INGRESO DE CARPETILLAS, SEGÚN DELITO GENÉRICO CON MAYOR INCIDENCIA



Fuente: Centro de Estadística, Unidad Regional De San Miguelito

Fuente: Centro de Estadísticas, Unidad Regional de San Miguelito

* Nota: (p) se refiere a los datos preliminares.

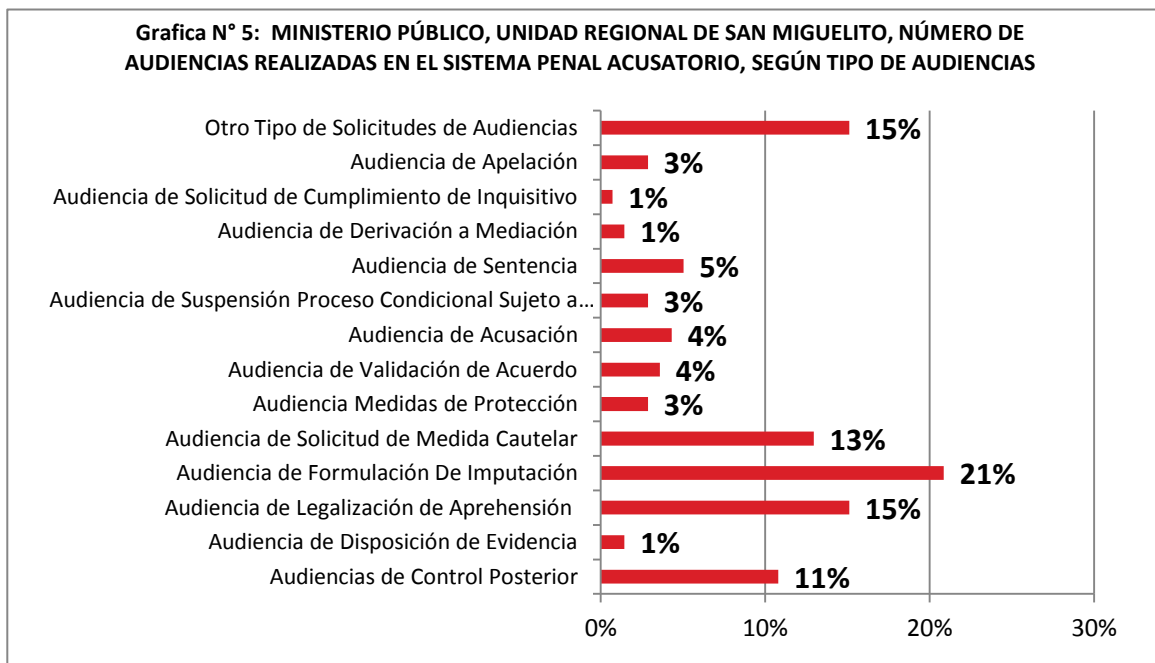


CUADRO N° 3: MINISTERIO PÚBLICO, UNIDAD REGIONAL DE SAN MIGUELITO, NÚMERO DE AUDIENCIAS REALIZADAS EN EL SISTEMA PENAL ACUSATORIO, SEGÚN TIPO DE AUDIENCIAS (P) DEL 01 AL 31 DE OCTUBRE*

TIPO DE AUDIENCIAS REALIZADAS	NÚMERO	PORCENTAJE
TOTAL	139	100%
Audiencias de Control Posterior	15	11%
Audiencia de Disposición de Evidencia	2	1%
Audiencia de Legalización de Aprehesión	21	15%
Audiencia de Formulación De Imputación	29	21%
Audiencia de Solicitud de Medida Cautelar	18	13%
Audiencia Medidas de Protección	4	3%
Audiencia de Validación de Acuerdo	5	4%
Audiencia de Acusación	6	4%
Audiencia de Suspensión Proceso Condicional Sujeto a Condiciones	4	3%
Audiencia de Sentencia	7	5%
Audiencia de Derivación a Mediación	2	1%
Audiencia de Solicitud de Cumplimiento de Inquisitivo	1	1%
Audiencia de Apelación	4	3%
Otro Tipo de Solicitudes de Audiencias	21	15%

Fuente: Centro de Estadísticas, Unidad Regional de San Miguelito

* Nota: (p) se refiere a los datos preliminares



Fuente: Centro de Estadísticas, Unidad Regional de San Miguelito



CUADRO N° 4: MINISTERIO PÚBLICO, UNIDAD REGIONAL DE SAN MIGUELITO, ACUERDOS DE PENA, SEGÚN TIPO DE DELITO ESPECÍFICO (P) DEL 01 AL 31 DE OCTUBRE*

TIPO DE DELITO	ACUERDO DE PENA	PROCESO SIMPLIFICADO
TOTAL	5	2
HURTO	2	0
VIOLENCIA DOMESTICA	1	0
POSESIÓN SIMPLE DE DROGAS	0	2
POSESIÓN AGRAVADA DE DROGAS	1	0
COMERCIALIZACIÓN ILÍCITA DE DROGAS	1	0
VIOLENCIA DE GÉNERO	0	0

CUADRO N° 5: MINISTERIO PÚBLICO, UNIDAD REGIONAL DE SAN MIGUELITO, TIPO DE MEDIDAS CAUTELARES (P) DEL 01 AL 31 DE OCTUBRE*

TIPOS DE MEDIAS CAUTELARES	NÚMERO	PORCENTAJE
TOTAL	29	100%
La detención provisional	11	2.0%
Presentarse periódicamente	8	1.4%
El cambio de residencia o la instalación en una residencia determinada	2	0.4%
La obligación de matricularse y asistir a un centro de educación formal cuyo objetivo sea el aprendizaje	2	0.4%
La obligación de no ingerir bebidas alcohólicas, sustancias alucinógenas, enervantes, estupefacientes, que produzcan adicción o habito	2	0.4%
Prohibición de salir del País	1	0.2%
Obligación de mantenerse en su propio domicilio	1	0.2%
La obligación de atenderse medicamente para tratamiento fármaco dependiente	1	0.2%
Prohibición de concurrir a determinados lugares o comunicarse con personas	1	0.2%

Fuente: Centro de Estadísticas, Unidad Regional de San Miguelito

* Nota: (p) se refiere a los datos preliminares



CUADRO N° 6: MINISTERIO PÚBLICO, UNIDAD REGIONAL DE SAN MIGUELITO, AUDIENCIA DE LEGALIDAD DE APREHENSIÓN (P) DEL 01 AL 31 DE OCTUBRE*

AUDIENCIA DE LEGALIDAD DE APREHENSIÓN	NÚMERO	PORCENTAJE
TOTAL	<u>21</u>	<u>100%</u>
LEGAL	21	100%
ILEGAL	0	0%

CUADRO N° 7: MINISTERIO PÚBLICO, UNIDAD REGIONAL DE SAN MIGUELITO, SENTENCIAS CONDENATORIAS (P) DEL 01 AL 31 DE OCTUBRE*

SENTENCIA CONDENATORIA	CANTIDAD
	<u>7</u>

Fuente: Centro de Estadísticas, Unidad Regional de San Miguelito

* Nota: (p) se refiere a los datos

CUADRO N° 8: MINISTERIO PÚBLICO, UNIDAD REGIONAL DE SAN MIGUELITO, INGRESO DE CARPETILLAS (P) DEL 02 SEPTIEMBRE AL 31 DE OCTUBRE*

ENTRADAS POR UNIDAD RECEPTORA	TOTAL	SEP	OCT
TOTAL	<u>1081</u>	<u>527</u>	<u>554</u>
Atención Primaria Sede Principal de San Miguelito	<u>1066</u>	519	547
Unidad Receptora de Drogas de San Miguelito	<u>15</u>	8	7

Fuente: Centro de Estadísticas, Unidad Regional de San Miguelito

* Nota: (p) se refiere a los datos preliminares



CUADRO N° 9: MINISTERIO PÚBLICO, UNIDAD REGIONAL DE SAN MIGUELITO, TIPO DE SALIDAS (P) DEL 01 AL 31 DE OCTUBRE*

TIPO DE SALIDA	NÚMERO	PORCENTAJE
TOTAL	<u>87</u>	<u>100%</u>
Causas Archivadas	60	145%
Declinación por Falta de Competencia	1	100%
Declinatoria a la Esfera Administrativa-D	6	2%
Suspensión del Proceso Sujeto a condiciones	1	10%
Sistema Mixto	2	2%
Salidas de la Regional	10	3%
Acuerdo de pena	5	17%
Proceso Simplificado	2	8%

Fuente: Centro de Estadísticas, Unidad Regional de San Miguelito

* Nota: (p) se refiere a los datos preliminares

CUADRO N° 10: MINISTERIO PÚBLICO, UNIDAD REGIONAL DE SAN MIGUELITO, SALIDAS SEGÚN SECCIÓN (P) DEL 01 AL 31 DE OCTUBRE*

TIPO DE SALIDA	NÚMERO	PORCENTAJE
TOTAL	<u>87</u>	<u>100%</u>
Sección de Litigación	56	64%
Sección de familia	7	8%
Fiscalía de Drogas	8	9%
Atención Primaria	15	17%
Investigación	1	1%

Fuente: Centro de Estadísticas, Unidad Regional de San Miguelito

* Nota: (p) se refiere a los datos preliminares