



MINISTERIO PÚBLICO
CENTRO DE ESTADÍSTICAS
PERSONAS ATENDIDAS EN EL CENTRO DE ATENCIÓN CIUDADANA DEL
PRIMER DISTRITO JUDICIAL; POR SERVICIOS, SEGÚN PROVINCIA:
1 AL 31 DE DICIEMBRE DEL 2016

SERVICIOS	TOTAL	COLÓN	PANAMÁ
TOTAL	10615	589	10026
CENTRO DE CUSTODIA DE BIENES APREHENDIDOS	3	0	3
CITA EN LA UNIDAD DE APOYO A VÍCTIMAS	121	0	121
COPIA DE CARPETILLA	2	0	2
COPIA DE DILIGENCIAS / REVISIÓN DE CARPETILLAS	1	0	1
DENUNCIAS O QUERELLAS EN TURNO	1709	0	1709
DILIGENCIAS EN EL SERVICIO DE INVESTIGACIÓN / ENTREVISTAS, ENTREGA DE DOCUMENTOS	320	1	319
FISCALÍA DE ADOLESCENTE	471	68	403
FISCALÍA DE FAMILIA	2723	67	2656
INFORMACIÓN SOBRE LOS SERVICIOS QUE BRINDA EL MINISTERIO PÚBLICO	6	0	6
INFORMACIÓN SOBRE SU PROCESO PENAL	4293	328	3965
MEDIACIÓN / CONCILIACIÓN	45	0	45
NOTIFICACIÓN DESCARGA	309	32	277
NOTIFICACIÓN SPA	11	0	11
PERSONERÍA	316	43	273
QUEJA O RECLAMO	2	0	2
SU DENUNCIA NO ES COMPETENCIA DEL MINISTERIO PÚBLICO	78	0	78
UNIDAD DE HOMICIDIOS	205	50	155


Fuente: Centro de Atención Ciudadana

Análisis:

El Centro de Atención Ciudadana del Primer Distrito Judicial, para el mes de Diciembre, se atendió un total de 10615 personas, 589 en la provincia de Colón y 10026 en la provincia de Panamá; Donde su mayor cantidad de atendidos fue por INFORMACIÓN SOBRE SU PROCESO PENAL con 4293 personas que representa un 40.4 %.



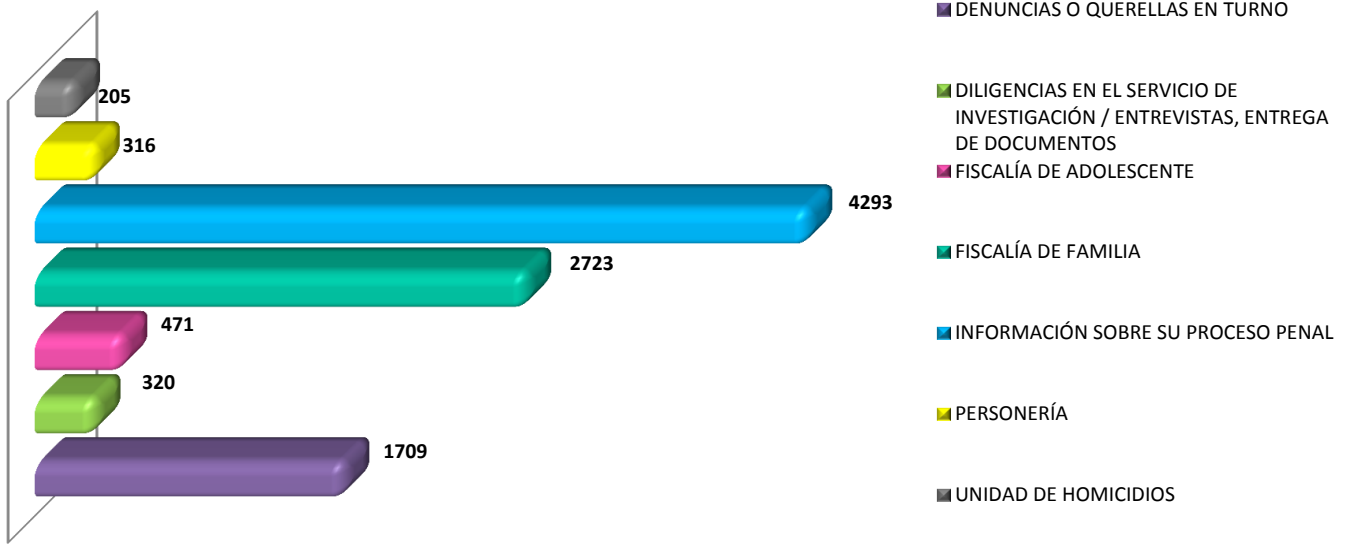
MINISTERIO PÚBLICO
CENTRO DE ESTADÍSTICAS
PERSONAS ATENDIDAS EN EL CENTRO DE ATENCIÓN CIUDADANA DEL
PRIMER DISTRITO JUDICIAL, POR SERVICIOS; SEGÚN PROVINCIA:
DEL 1 AL 31 DE DICIEMBRE DEL 2016



Fuente: Centro de Atención Ciudadana



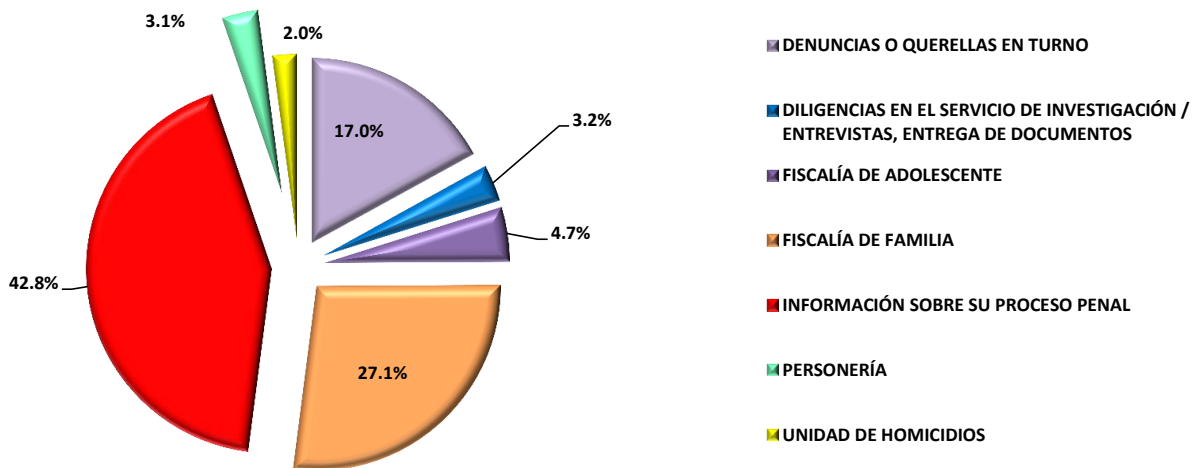
MINISTERIO PÚBLICO
CENTRO DE ESTADÍSTICAS
SERVICIOS DE ATENCIÓN CIUDADANA CON MAYOR
INCIDENCIA DEL PRIMER DISTRITO JUDICIAL DE PANAMÁ
1 AL 31 DE DICIEMBRE DEL 2016



Fuente: Centro de Atención Ciudadana



MINISTERIO PÚBLICO
CENTRO DE ESTADÍSTICAS
SERVICIOS DE ATENCIÓN CIUDADANA CON MAYOR
INCIDENCIA DEL SEGUNDO DISTRITO JUDICIAL DE PANAMÁ
1 AL 31 DE DICIEMBRE DEL 2016



Fuente: Centro de Atención Ciudadana



MINISTERIO PÚBLICO
CENTRO DE ESTADÍSTICAS
PERSONAS ATENDIDAS EN EL CENTRO DE ATENCIÓN CIUDADANA DEL
SEGUNDO DISTRITO JUDICIAL; POR SERVICIOS, SEGÚN PROVINCIA:
1 AL 31 DE DICIEMBRE DEL 2016

SERVICIOS	TOTAL	COCLÉ	VERAGUAS
TOTAL	579	195	384
CENTRO DE CUSTODIA DE BIENES APREHENDIDOS	1	1	0
CITA EN LA UNIDAD DE APOYO A VÍCTIMAS	1	1	0
DENUNCIAS O QUERELLAS EN TURNO	137	107	30
DILIGENCIAS EN EL SERVICIO DE INVESTIGACIÓN / ENTREVISTAS, ENTREGA DE DOCUMENTOS	260	36	224
FISCALÍA DE ADOLESCENTE	22	0	22
FISCALÍA DE FAMILIA	79	47	32
MEDIACIÓN / CONCILIACIÓN	7	1	6
NOTIFICACIÓN DESCARGA	70	0	70
NOTIFICACIÓN SPA	1	1	0
UNIDAD DE HOMICIDIOS	1	1	0

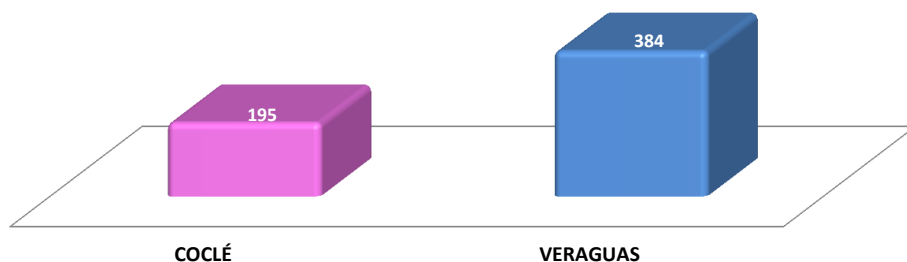
Fuente: Centro de Atención Ciudadana

Análisis:

El Centro de Atención Ciudadana del Segundo Distrito Judicial, para el mes de Diciembre, se atendió un total de 579 personas, 195 en la provincia de Coclé y 384 en la provincia de Veraguas; Donde su mayor cantidad de atendidos fue por CITA EN LA UNIDAD DE APOYO A VÍCTIMAS con 260 personas que representa un 44.9 %.



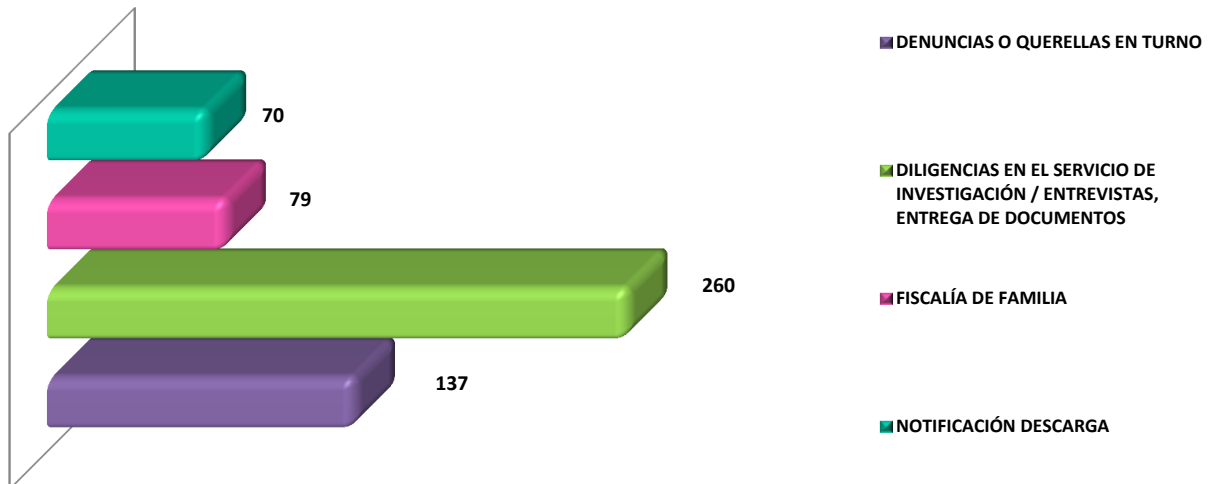
MINISTERIO PÚBLICO
CENTRO DE ESTADÍSTICAS
PERSONAS ATENDIDAS EN EL CENTRO DE ATENCIÓN CIUDADANA DEL
SEGUNDO DISTRITO JUDICIAL, POR SERVICIOS; SEGÚN PROVINCIA:
DEL 1 AL 31 DE DICIEMBRE DEL 2016



Fuente: Centro de Atención Ciudadana



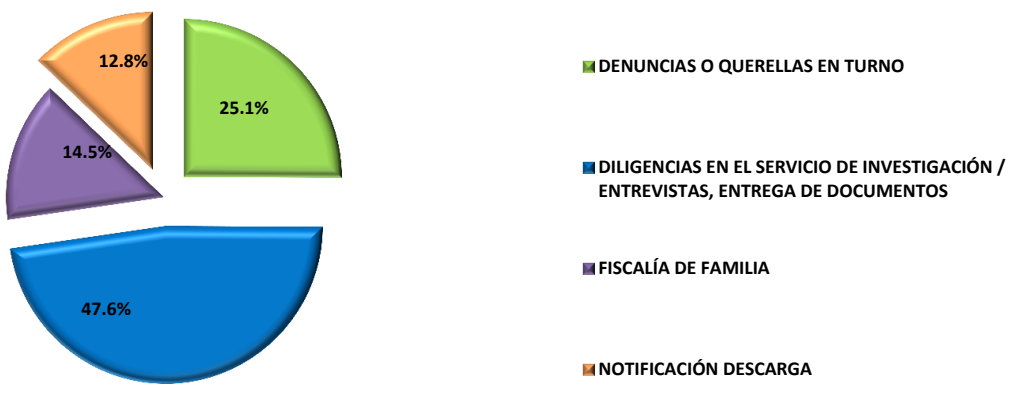
**MINISTERIO PÚBLICO
CENTRO DE ESTADÍSTICAS
SERVICIOS DE ATENCIÓN CIUDADANA CON MAYOR
INCIDENCIA DEL SEGUNDO DISTRITO JUDICIAL DE PANAMÁ
1 AL 31 DE DICIEMBRE DEL 2016**



Fuente: Centro de Atención Ciudadana



**MINISTERIO PÚBLICO
CENTRO DE ESTADÍSTICAS
SERVICIOS DE ATENCIÓN CIUDADANA CON MAYOR
INCIDENCIA DEL SEGUNDO DISTRITO JUDICIAL DE PANAMÁ
1 AL 31 DE DICIEMBRE DEL 2016**



Fuente: Centro de Atención Ciudadana



MINISTERIO PÚBLICO
CENTRO DE ESTADÍSTICAS
PERSONAS ATENDIDAS EN EL CENTRO DE ATENCIÓN CIUDADANA DEL
TERCER DISTRITO JUDICIAL; POR SERVICIOS, SEGÚN PROVINCIA:
1 AL 31 DE DICIEMBRE DEL 2016

SERVICIOS	TOTAL	CHIRIQUÍ	BOCAS DEL TORO
TOTAL	5735	2789	2946
CENTRO DE CUSTODIA DE BIENES APREHENDIDOS	1	1	0
CITA EN LA UNIDAD DE APOYO A VÍCTIMAS	9	3	6
COPIA DE CARPETILLA	7	6	1
COPIA DE DILIGENCIAS / REVISIÓN DE CARPETILLAS	3	3	0
DENUNCIAS O QUERELLAS EN TURNO	1064	37	1027
DILIGENCIAS EN EL SERVICIO DE INVESTIGACIÓN / ENTREVISTAS, ENTREGA DE DOCUMENTOS	1632	875	757
FISCALÍA DE ADOLESCENTE	116	14	102
FISCALÍA DE FAMILIA	642	39	603
INFORMACIÓN SOBRE SU PROCESO PENAL	265	250	15
MEDIACIÓN / CONCILIACIÓN	50	3	47
NOTIFICACIÓN DESCARGA	141	90	51
NOTIFICACIÓN SPA	1401	1166	235
PERSONERÍA	129	99	30
QUEJA O RECLAMO	4	3	1
SU DENUNCIA NO ES COMPETENCIA DEL MINISTERIO PÚBLICO	4	3	1
UNIDAD DE HOMICIDIOS	267	197	70

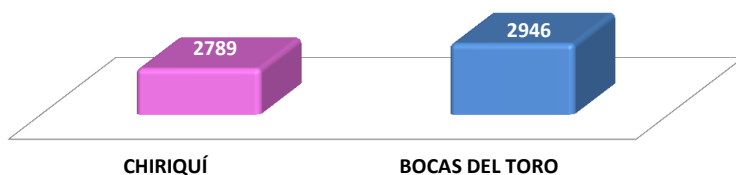
Fuente: Centro de Atención Ciudadana

Análisis:

El Centro de Atención Ciudadana del Tercer Distrito Judicial, para el mes de Diciembre, se atendió un total de 5735 personas, 2789 en la provincia de Chiriquí y 2946 en la provincia de Bocas del Toro; Donde su mayor cantidad de atendidos fue por CITA EN LA UNIDAD DE APOYO A VÍCTIMAS con 1632 personas que representa un 28.5 %.



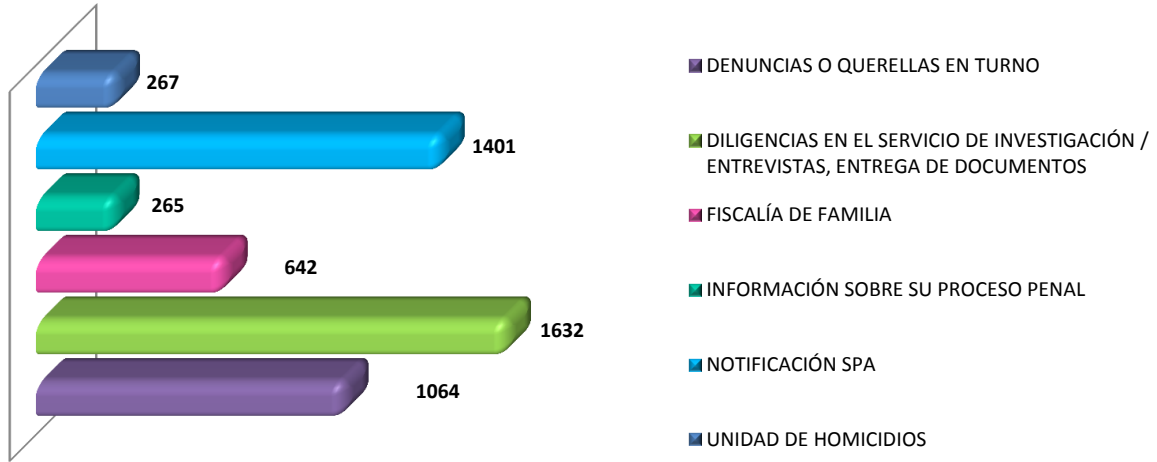
MINISTERIO PÚBLICO
CENTRO DE ESTADÍSTICAS
PERSONAS ATENDIDAS EN EL CENTRO DE ATENCIÓN CIUDADANA DEL
TERCER DISTRITO JUDICIAL, POR SERVICIOS; SEGÚN PROVINCIA:
DEL 1 AL 31 DICIEMBRE DEL 2016



Fuente: Centro de Atención Ciudadana



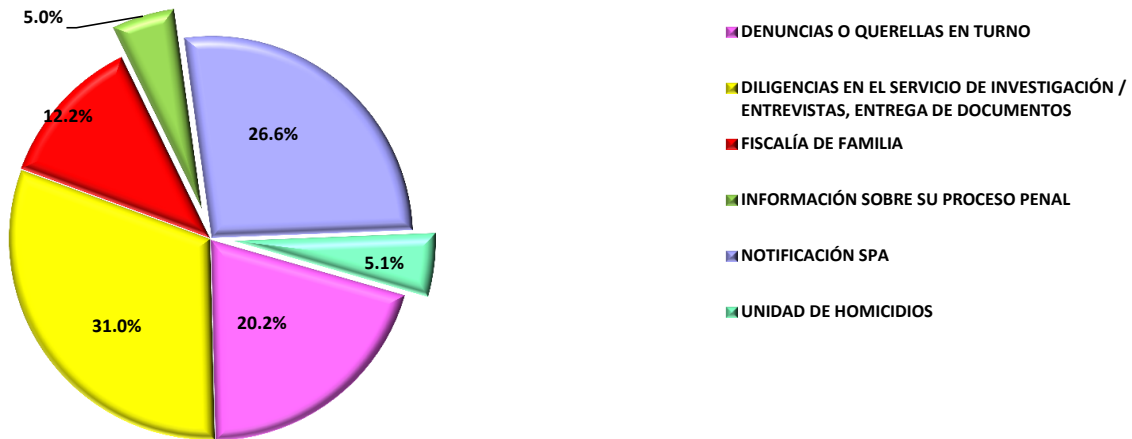
MINISTERIO PÚBLICO
CENTRO DE ESTADÍSTICAS
SERVICIOS DE ATENCIÓN CIUDADANA CON MAYOR
INCIDENCIA DEL TERCER DISTRITO JUDICIAL DE PANAMÁ
1 AL 31 DE DICIEMBRE DEL 2016



Fuente: Centro de Atención Ciudadana



MINISTERIO PÚBLICO
CENTRO DE ESTADÍSTICAS
SERVICIOS DE ATENCIÓN CIUDADANA CON MAYOR
INCIDENCIA DEL TERCER DISTRITO JUDICIAL DE PANAMÁ
1 AL 31 DE DICIEMBRE DEL 2016



Fuente: Centro de Atención Ciudadana



MINISTERIO PÚBLICO
CENTRO DE ESTADÍSTICAS
PERSONAS ATENDIDAS EN EL CENTRO DE ATENCIÓN CIUDADANA DEL
CUARTO DISTRITO JUDICIAL; POR SERVICIOS, SEGÚN PROVINCIA:
1 AL 31 DE DICIEMBRE DEL 2016

SERVICIOS	TOTAL	LOS SANTOS	HERRERA
TOTAL	439	285	154
CITA EN LA UNIDAD DE APOYO A VÍCTIMAS	13	12	1
DENUNCIAS O QUERELLAS EN TURNO	80	28	52
DILIGENCIAS EN EL SERVICIO DE INVESTIGACIÓN / ENTREVISTAS, ENTREGA DE DOCUMENTOS	129	74	55
FISCALÍA DE ADOLESCENTE	20	17	3
FISCALÍA DE DROGA	57	57	0
FISCALÍA DE FAMILIA	48	12	36
INFORMACIÓN SOBRE LOS SERVICIOS QUE BRINDA EL MINISTERIO PÚBLICO	27	27	0
INFORMACIÓN SOBRE SU PROCESO PENAL	2	2	0
NOTIFICACIÓN DESCARGA	4	3	1
NOTIFICACIÓN SPA	45	45	0
PERSONERÍA	2	0	2
UNIDAD DE HOMICIDIOS	12	8	4

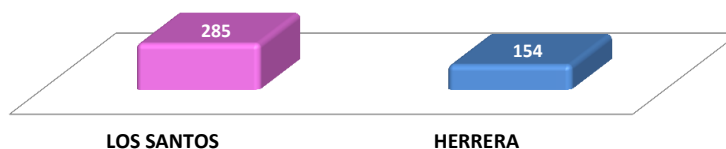
Fuente: Centro de Atención Ciudadana

Análisis:

El Centro de Atención Ciudadana del Cuarto Distrito Judicial, para el mes de Diciembre, se atendió un total de 439 personas, 285 en la provincia de Los Santos y 154 en la provincia de Herrera; Donde su mayor cantidad de atendidos fue por DENUNCIAS O QUERELLAS EN TURNO con 129 personas que representa un 29.4 %.



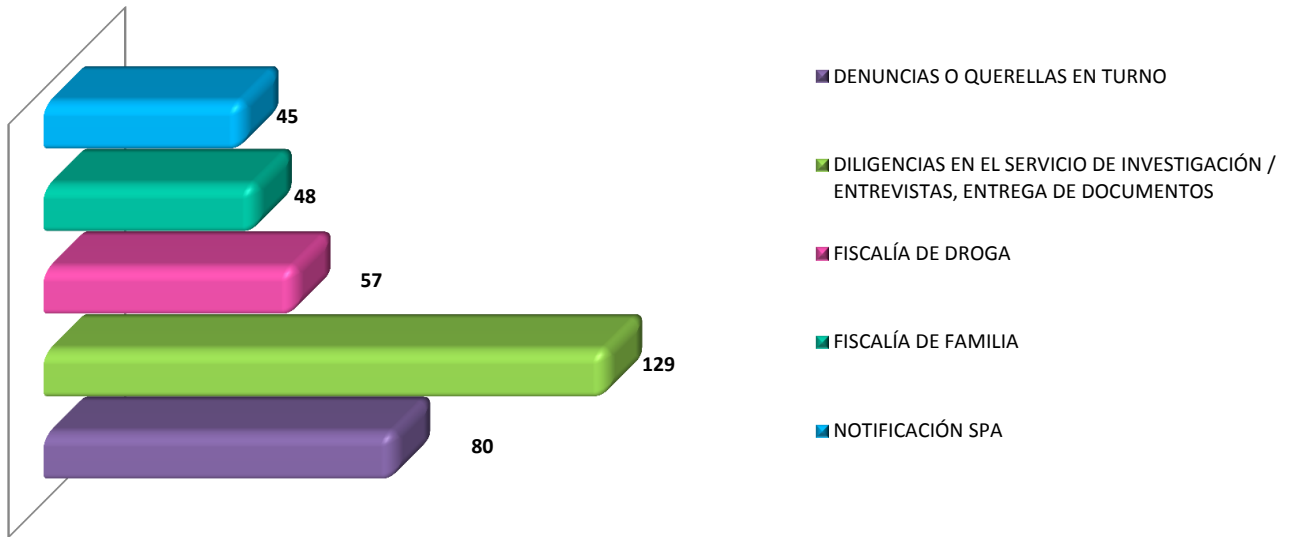
MINISTERIO PÚBLICO
CENTRO DE ESTADÍSTICAS
PERSONAS ATENDIDAS EN EL CENTRO DE ATENCIÓN CIUDADANA DEL
SEGUNDO DISTRITO JUDICIAL, POR SERVICIOS; SEGÚN PROVINCIA:
DEL 1 AL 31 DE DICIEMBRE DEL 2016



Fuente: Centro de Atención Ciudadana



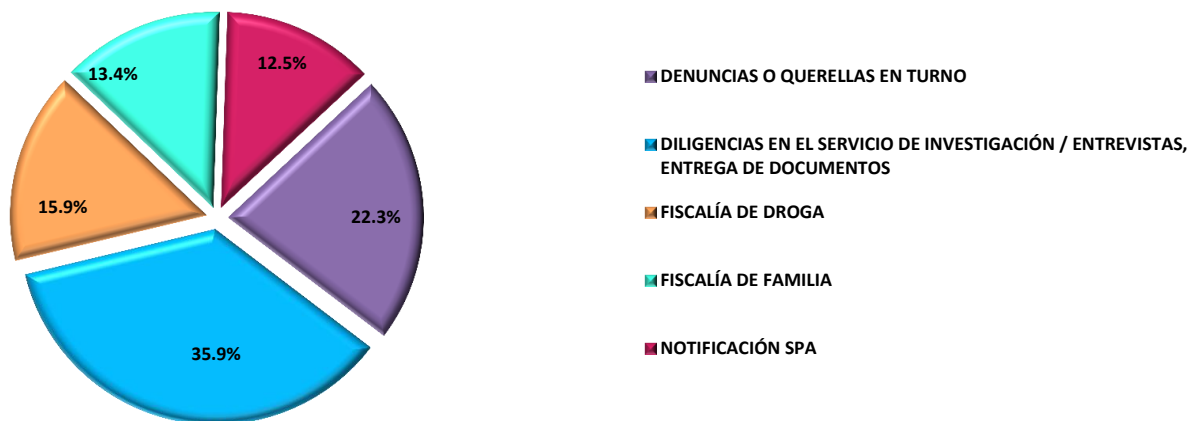
**MINISTERIO PÚBLICO
CENTRO DE ESTADÍSTICAS
SERVICIOS DE ATENCIÓN CIUDADANA CON MAYOR
INCIDENCIA DEL CUARTO DISTRITO JUDICIAL DE PANAMÁ
1 AL 31 DE DICIEMBRE DEL 2016**



Fuente: Centro de Atención Ciudadana



**MINISTERIO PÚBLICO
CENTRO DE ESTADÍSTICAS
SERVICIOS DE ATENCIÓN CIUDADANA CON MAYOR
INCIDENCIA DEL CUARTO DISTRITO JUDICIAL DE PANAMÁ
1 AL 31 DE DICIEMBRE DEL 2016**



Fuente: Centro de Atención Ciudadana



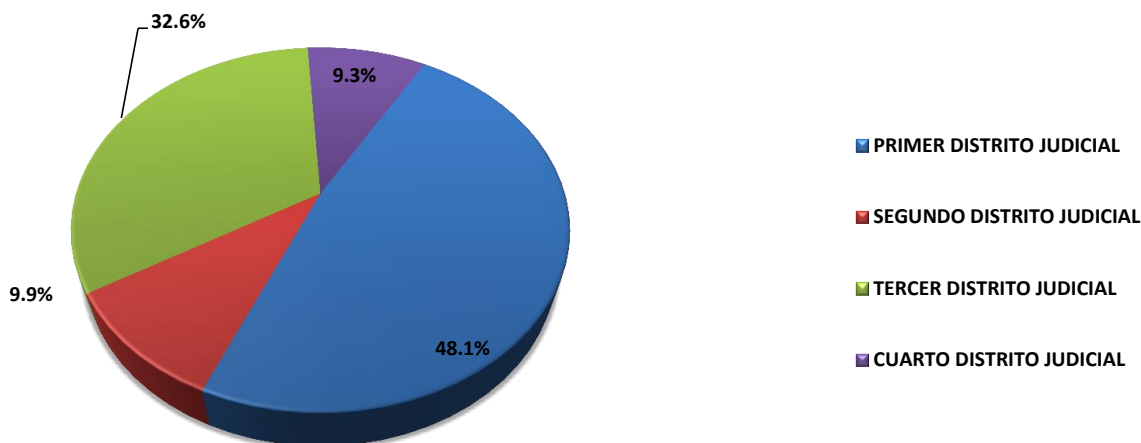
MINISTERIO PÚBLICO
CENTRO DE ESTADÍSTICAS
PERSONAS ATENDIDAS EN LOS CENTROS DE ATENCIÓN CIUDADANA DE PANAMÁ
POR SERVICIOS, SEGÚN DISTRITO JUDICIAL
1 AL 31 DE DICIEMBRE DEL 2016

SERVICIOS	TOTAL	PRIMER DISTRITO JUDICIAL	SEGUNDO DISTRITO JUDICIAL	TERCER DISTRITO JUDICIAL	CUARTO DISTRITO JUDICIAL
TOTAL	77089	37109	7669	25115	7196
CENTRO DE CUSTODIA DE BIENES APREHENDIDOS	164	6	7	144	7
CITA EN LA UNIDAD DE APOYO A VÍCTIMAS	730	448	7	41	234
COPIA DE CARPETILLA	112	5	2	102	3
COPIA DE DILIGENCIAS / REVISIÓN DE CARPETILLAS	63	6	3	53	1
DENUNCIAS O QUERELLAS EN TURNO	12398	5239	1887	3793	1479
DILIGENCIAS EN EL SERVICIO DE INVESTIGACIÓN / ENTREVISTAS, ENTREGA DE DOCUMENTOS	13893	1683	2946	6903	2361
FISCALÍA DE ADOLESCENTE	3642	1811	349	1038	444
FISCALÍA DE DROGA	458	0	0	0	458
FISCALÍA DE FAMILIA	13732	7843	965	4127	797
INFORMACIÓN SOBRE LOS SERVICIOS QUE BRINDA EL MINISTERIO PÚBLICO	624	229	96	20	279
INFORMACIÓN SOBRE SU PROCESO PENAL	16409	14094	196	1983	136
MEDIACIÓN / CONCILIACIÓN	475	151	11	308	5
NOTIFICACIÓN DESCARGA	3727	2340	154	1089	144
NOTIFICACIÓN SPA	5416	46	922	3851	597
PERSONERÍA	2206	1567	0	595	44
QUEJA O RECLAMO	81	5	3	72	1
SU DENUNCIA NO ES COMPETENCIA DEL MINISTERIO PÚBLICO	912	815	22	69	6
UNIDAD DE HOMICIDIOS	2047	821	99	927	200

Fuente: Centro de Atención Ciudadana

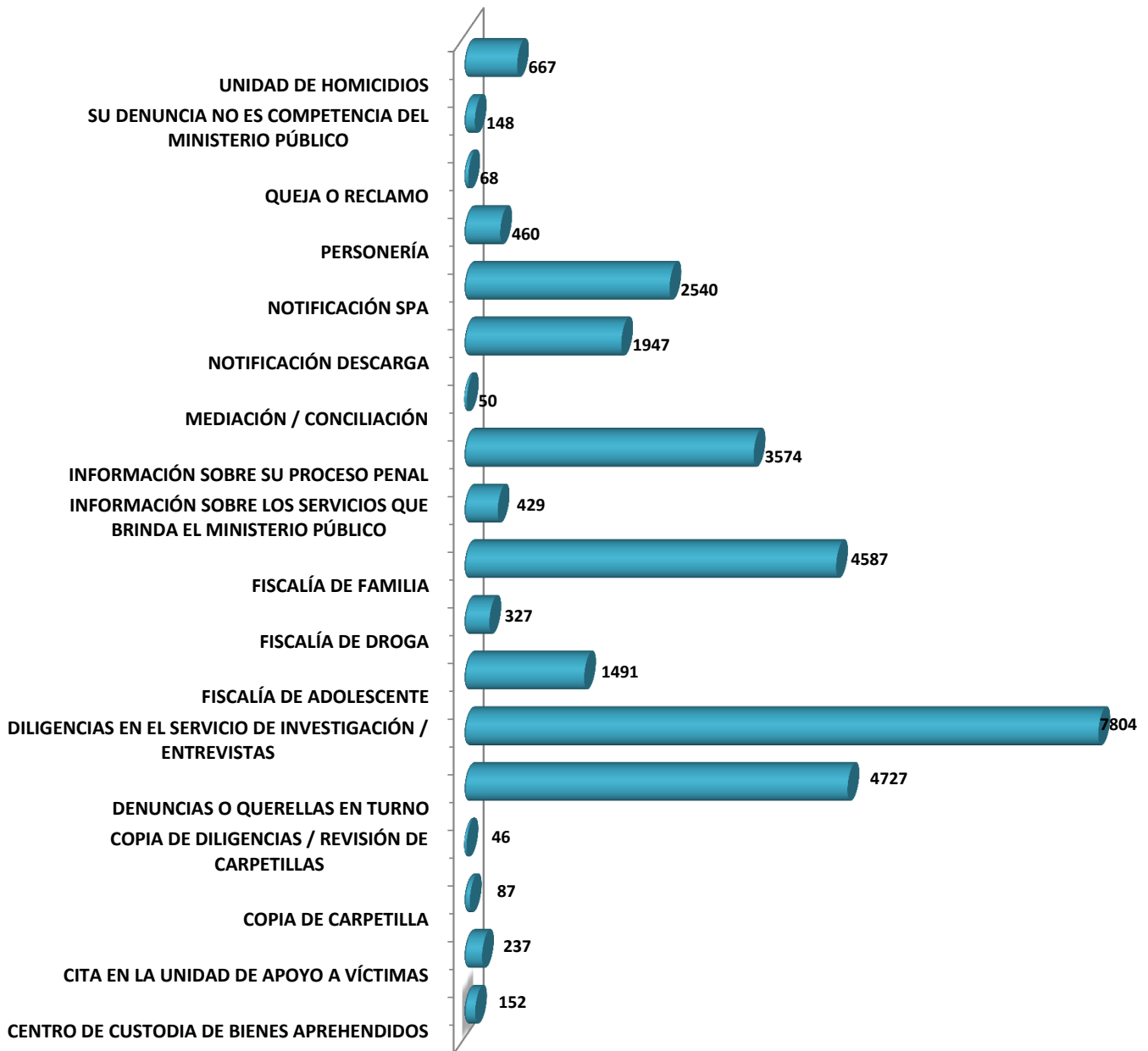
Análisis:

Los Centros de Atención Ciudadana del Primer, Segundo, Tercer y Cuarto Distrito Judicial de Panamá , han atendido un total de 77089 personas, donde la mayor incidencia de servicios brindados se encuentran INFORMACIÓN SOBRE SU PROCESO PENAL con 16409 personas atendidas que representa 21.3 %.





**MINISTERIO PÚBLICO
CENTRO DE ESTADÍSTICAS
SERVICIOS DE ATENCIÓN CIUDADANA CON MAYOR INCIDENCIA
DEL PRIMERO, SEGUNDO, TERCER Y CUARTO DISTRITO JUDICIAL DE PANAMÁ
1 AL 31 DE DICIEMBRE DEL 2016**



Fuente: Centro de Atención Ciudadana



MINISTERIO PÚBLICO
CENTRO DE ESTADÍSTICAS
PERSONAS ATENDIDAS EN EL CENTRO DE ATENCIÓN CIUDADANA DEL
PRIMER DISTRITO JUDICIAL; POR SERVICIOS, SEGÚN PROVINCIA:
1 AL 31 DE DICIEMBRE DEL 2016

SERVICIOS	TOTAL	COLÓN	PANAMÁ
TOTAL	10501	3014	7487
CENTRO DE CUSTODIA DE BIENES APREHENDIDOS	3	0	3
CITA EN LA UNIDAD DE APOYO A VÍCTIMAS	183	1	182
COPIA DE CARPETILLA	3	0	3
COPIA DE DILIGENCIAS / REVISIÓN DE CARPETILLAS	3	2	1
DENUNCIAS O QUERELLAS EN TURNO	1800	3	1797
DILIGENCIAS EN EL SERVICIO DE INVESTIGACIÓN / ENTREVISTAS, ENTREGA DE DOCUMENTOS	497	117	380
FISCALÍA DE ADOLESCENTE	827	434	393
FISCALÍA DE FAMILIA	2744	402	2342
INFORMACIÓN SOBRE LOS SERVICIOS QUE BRINDA EL MINISTERIO PÚBLICO	26	4	22
INFORMACIÓN SOBRE SU PROCESO PENAL	2662	1106	1556
MEDIACIÓN / CONCILIACIÓN	40	2	38
NOTIFICACIÓN DESCARGA	701	539	162
NOTIFICACIÓN SPA	18	6	12
PERSONERÍA	313	156	157
QUEJA O RECLAMO	2	0	2
SU DENUNCIA NO ES COMPETENCIA DEL MINISTERIO PÚBLICO	299	5	294
UNIDAD DE HOMICIDIOS	380	237	143

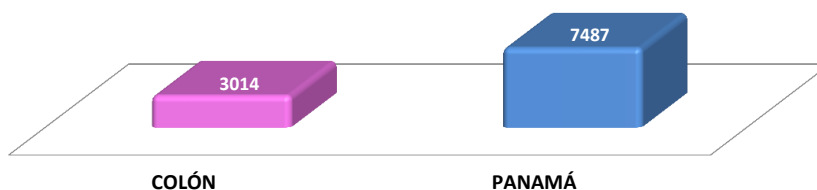
Fuente: Centro de Atención Ciudadana

Análisis:

El Centro de Atención Ciudadana del Primer Distrito Judicial, para el mes de Diciembre, se atendió un total de 10501 personas, 3014 en la provincia de Colón y 7487 en la provincia de Panamá; Donde su mayor cantidad de atendidos fue por FISCALÍA DE FAMILIA con 2744 personas que representa un 26.1 %.



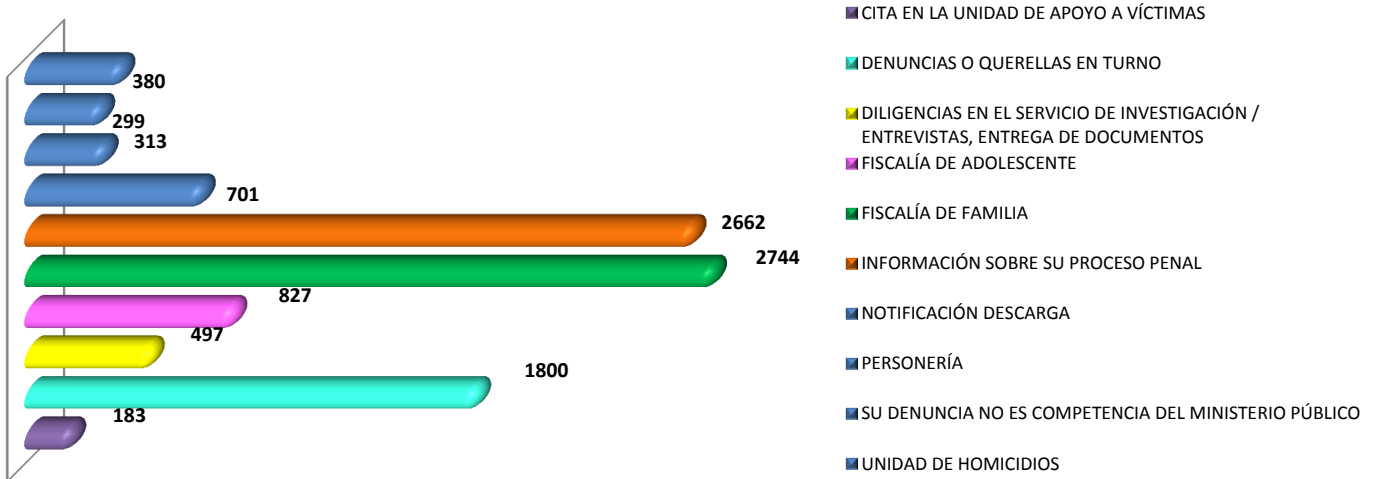
MINISTERIO PÚBLICO
CENTRO DE ESTADÍSTICAS
PERSONAS ATENDIDAS EN EL CENTRO DE ATENCIÓN CIUDADANA DEL
PRIMER DISTRITO JUDICIAL, POR SERVICIOS; SEGÚN PROVINCIA:
DEL 1 AL 30 DE NOVIEMBRE DEL 2016



Fuente: Centro de Atención Ciudadana



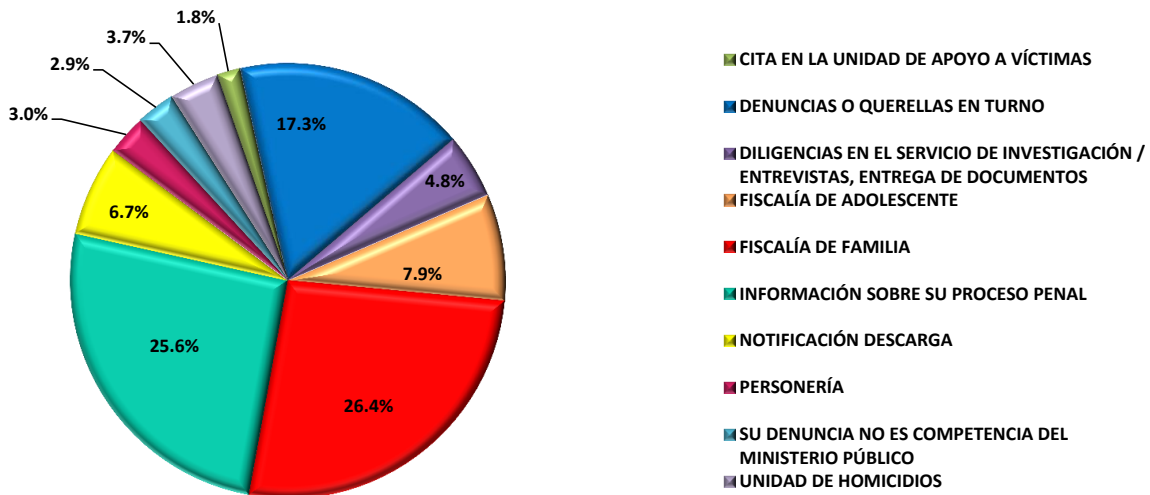
**MINISTERIO PÚBLICO
CENTRO DE ESTADÍSTICAS
SERVICIOS DE ATENCIÓN CIUDADANA CON MAYOR
INCIDENCIA DEL PRIMER DISTRITO JUDICIAL DE PANAMÁ
1 AL 30 DE NOVIEMBRE DEL 2016**



Fuente: Centro de Atención Ciudadana



**MINISTERIO PÚBLICO
CENTRO DE ESTADÍSTICAS
SERVICIOS DE ATENCIÓN CIUDADANA CON MAYOR
INCIDENCIA DEL SEGUNDO DISTRITO JUDICIAL DE PANAMÁ
1 AL 30 DE NOVIEMBRE DEL 2016**



Fuente: Centro de Atención Ciudadana



MINISTERIO PÚBLICO
CENTRO DE ESTADÍSTICAS
PERSONAS ATENDIDAS EN EL CENTRO DE ATENCIÓN CIUDADANA DEL
SEGUNDO DISTRITO JUDICIAL; POR SERVICIOS, SEGÚN PROVINCIA:
1 AL 31 DE DICIEMBRE DEL 2016

SERVICIOS	TOTAL	COCLÉ	VERAGUAS
TOTAL	413	83	330
CENTRO DE CUSTODIA DE BIENES APREHENDIDOS	0	0	0
DENUNCIAS O QUERELLAS EN TURNO	83	61	22
DILIGENCIAS EN EL SERVICIO DE INVESTIGACIÓN / ENTREVISTAS, ENTREGA DE DOCUMENTOS	197	11	186
FISCALÍA DE ADOLESCENTE	8	0	8
FISCALÍA DE FAMILIA	43	9	34
NOTIFICACIÓN DESCARGA	10	1	9
NOTIFICACIÓN SPA	66	0	66
SU DENUNCIA NO ES COMPETENCIA DEL MINISTERIO PÚBLICO	1	1	0
UNIDAD DE HOMICIDIOS	5	0	5

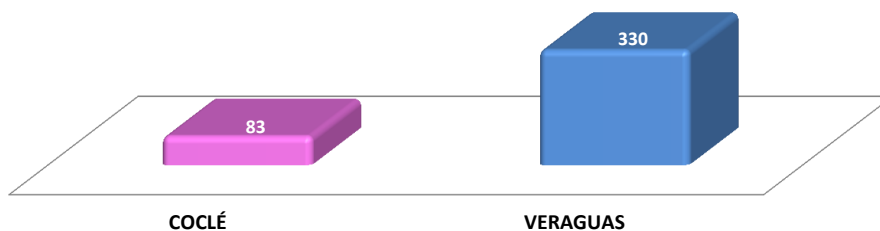
Fuente: Centro de Atención Ciudadana

Análisis:

El Centro de Atención Ciudadana del Segundo Distrito Judicial, para el mes de Diciembre, se atendió un total de 413 personas, 83 en la provincia de Coclé y 330 en la provincia de Veraguas; Donde su mayor cantidad de atendidos fue por DILIGENCIAS EN EL SERVICIO DE INVESTIGACIÓN / ENTREVISTAS, ENTREGA DE DOCUMENTOS con 197 personas que representa un 47.7 %.



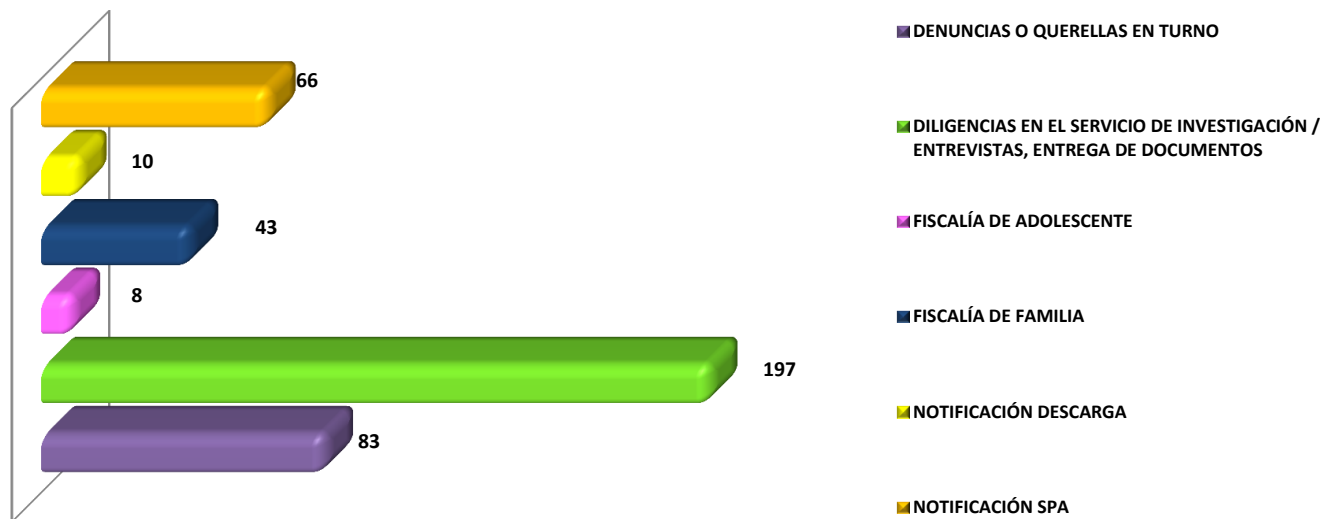
MINISTERIO PÚBLICO
CENTRO DE ESTADÍSTICAS
PERSONAS ATENDIDAS EN EL CENTRO DE ATENCIÓN CIUDADANA DEL
SEGUNDO DISTRITO JUDICIAL, POR SERVICIOS; SEGÚN PROVINCIA:
DEL 1 AL 30 DE NOVIEMBRE DEL 2016



Fuente: Centro de Atención Ciudadana



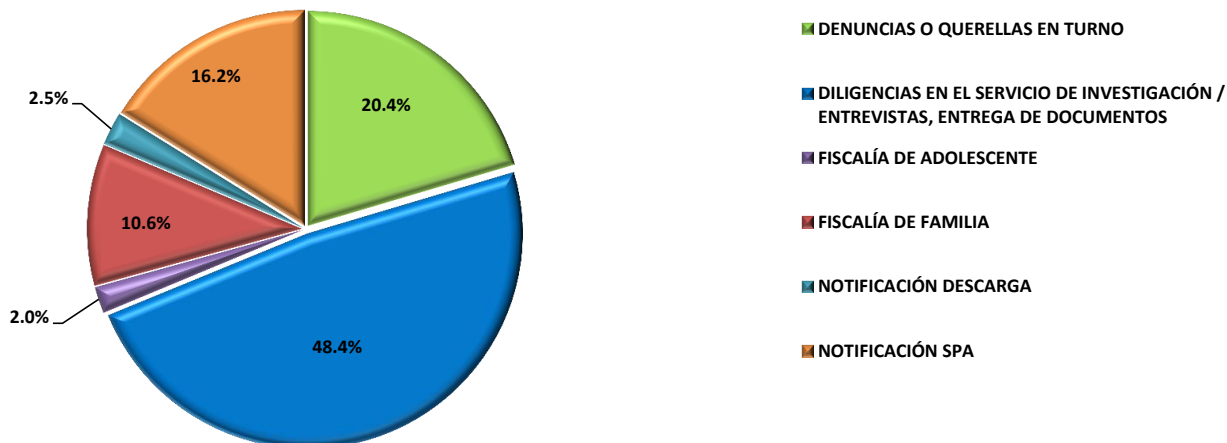
**MINISTERIO PÚBLICO
CENTRO DE ESTADÍSTICAS
SERVICIOS DE ATENCIÓN CIUDADANA CON MAYOR
INCIDENCIA DEL SEGUNDO DISTRITO JUDICIAL DE PANAMÁ
1 AL 31 DE DICIEMBRE DEL 2016**



Fuente: Centro de Atención Ciudadana



**MINISTERIO PÚBLICO
CENTRO DE ESTADÍSTICAS
SERVICIOS DE ATENCIÓN CIUDADANA CON MAYOR
INCIDENCIA DEL SEGUNDO DISTRITO JUDICIAL DE PANAMÁ
1 AL 31 DE DICIEMBRE DEL 2016**



Fuente: Centro de Atención Ciudadana



MINISTERIO PÚBLICO
CENTRO DE ESTADÍSTICAS
PERSONAS ATENDIDAS EN EL CENTRO DE ATENCIÓN CIUDADANA DEL
TERCER DISTRITO JUDICIAL; POR SERVICIOS, SEGÚN PROVINCIA:
1 AL 31 DE DICIEMBRE DEL 2016

SERVICIOS	TOTAL	CHIRIQUÍ	BOCAS DEL TORO
TOTAL	2554	515	2039
CITA EN LA UNIDAD DE APOYO A VÍCTIMAS	5	2	3
COPIA DE CARPETILLA	8	7	1
COPIA DE DILIGENCIAS / REVISIÓN DE CARPETILLAS	4	4	0
DENUNCIAS O QUERELLAS EN TURNO	644	6	638
DILIGENCIAS EN EL SERVICIO DE INVESTIGACIÓN / ENTREVISTAS, ENTREGA DE DOCUMENTOS	629	65	564
FISCALÍA DE ADOLESCENTE	71	23	48
FISCALÍA DE FAMILIA	501	46	455
INFORMACIÓN SOBRE SU PROCESO PENAL	171	156	15
MEDIACIÓN / CONCILIACIÓN	221	183	38
NOTIFICACIÓN DESCARGA	41	1	40
NOTIFICACIÓN SPA	163	0	163
PERSONERÍA	29	7	22
QUEJA O RECLAMO	1	0	1
SU DENUNCIA NO ES COMPETENCIA DEL MINISTERIO PÚBLICO	1	0	1
UNIDAD DE HOMICIDIOS	65	15	50


Fuente: Centro de Atención Ciudadana

Análisis:

El Centro de Atención Ciudadana del Tercer Distrito Judicial, para el mes de Noviembre, se atendió un total de 2554 personas, 515 en la provincia de Chiriquí y 2039 en la provincia de Bocas del Toro; Donde su mayor cantidad de atendidos fue por DENUNCIAS O QUERELLAS EN TURNO con 644 personas que representa un 25.2 %.



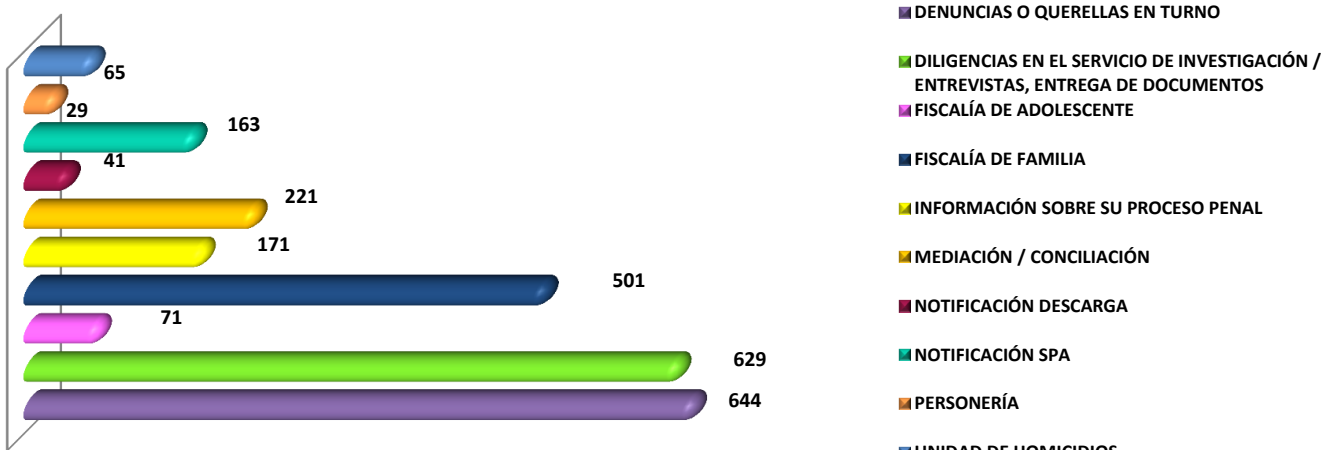
MINISTERIO PÚBLICO
CENTRO DE ESTADÍSTICAS
PERSONAS ATENDIDAS EN EL CENTRO DE ATENCIÓN CIUDADANA DEL
TERCER DISTRITO JUDICIAL, POR SERVICIOS; SEGÚN PROVINCIA:
DEL 1 AL 30 DE NOVIEMBRE DEL 2016



Fuente: Centro de Atención Ciudadana



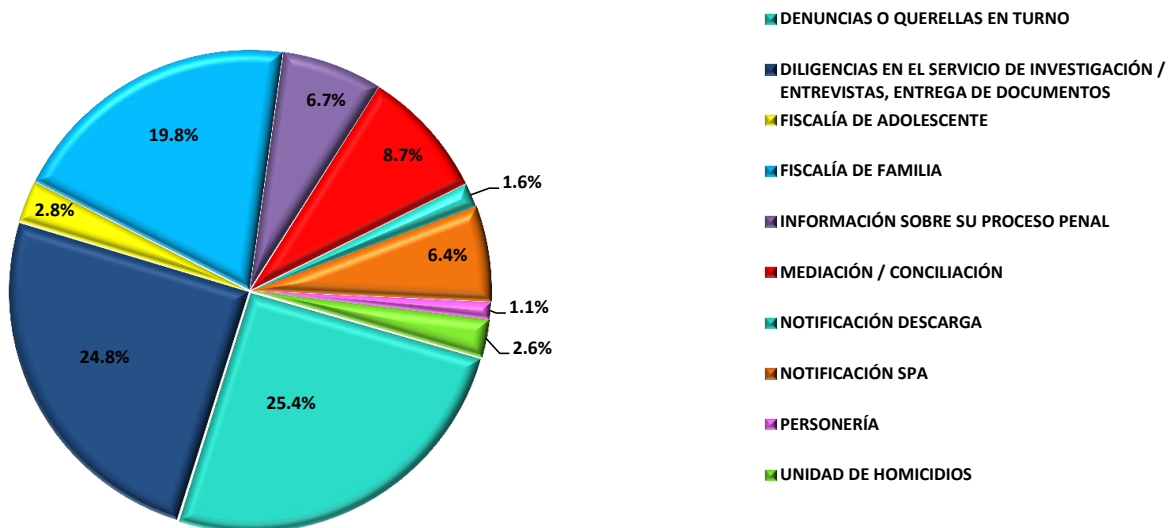
MINISTERIO PÚBLICO
CENTRO DE ESTADÍSTICAS
SERVICIOS DE ATENCIÓN CIUDADANA CON MAYOR
INCIDENCIA DEL TERCER DISTRITO JUDICIAL DE PANAMÁ
1 AL 31 DE DICIEMBRE DEL 2016



Fuente: Centro de Atención Ciudadana



MINISTERIO PÚBLICO
CENTRO DE ESTADÍSTICAS
SERVICIOS DE ATENCIÓN CIUDADANA CON MAYOR
INCIDENCIA DEL TERCER DISTRITO JUDICIAL DE PANAMÁ
1 AL 31 DE DICIEMBRE DEL 2016



Fuente: Centro de Atención Ciudadana



MINISTERIO PÚBLICO
CENTRO DE ESTADÍSTICAS
PERSONAS ATENDIDAS EN EL CENTRO DE ATENCIÓN CIUDADANA DEL
CUARTO DISTRITO JUDICIAL; POR SERVICIOS, SEGÚN PROVINCIA:
1 AL 31 DE DICIEMBRE DEL 2016

SERVICIOS	TOTAL	LOS SANTOS	HERRERA
TOTAL	447	293	154
CENTRO DE CUSTODIA DE BIENES APREHENDIDOS	2	0	2
CITA EN LA UNIDAD DE APOYO A VÍCTIMAS	12	9	3
COPIA DE CARPETILLA	1	0	1
DENUNCIAS O QUERELLAS EN TURNO	75	29	46
DILIGENCIAS EN EL SERVICIO DE INVESTIGACIÓN / ENTREVISTAS, ENTREGA DE DOCUMENTOS	160	115	45
FISCALÍA DE ADOLESCENTE	23	13	10
FISCALÍA DE DROGA	44	44	0
FISCALÍA DE FAMILIA	42	12	30
INFORMACIÓN SOBRE LOS SERVICIOS QUE BRINDA EL MINISTERIO PÚBLICO	19	19	0
INFORMACIÓN SOBRE SU PROCESO PENAL	7	7	0
NOTIFICACIÓN DESCARGA	13	2	11
NOTIFICACIÓN SPA	39	39	0
PERSONERÍA	4	0	4
UNIDAD DE HOMICIDIOS	6	4	2

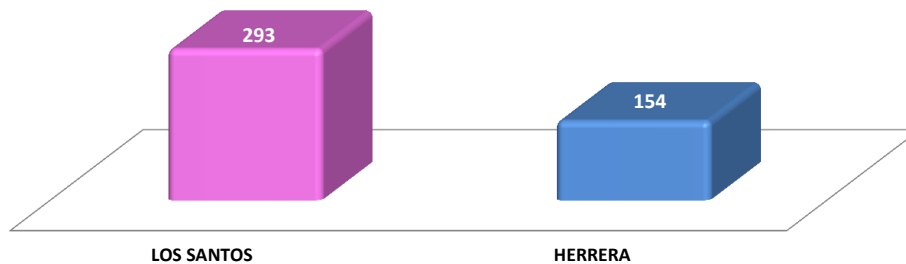
Fuente: Centro de Atención Ciudadana

Análisis:

El Centro de Atención Ciudadana del Cuarto Distrito Judicial, para el mes de Diciembre, se atendió un total de 447 personas, 293 en la provincia de Los Santos y 154 en la provincia de Herrera; Donde su mayor cantidad de atendidos fue por DILIGENCIAS EN EL SERVICIO DE INVESTIGACIÓN / ENTREVISTAS, ENTREGA DE DOCUMENTOS con 160 personas que representa un 35.8 %.



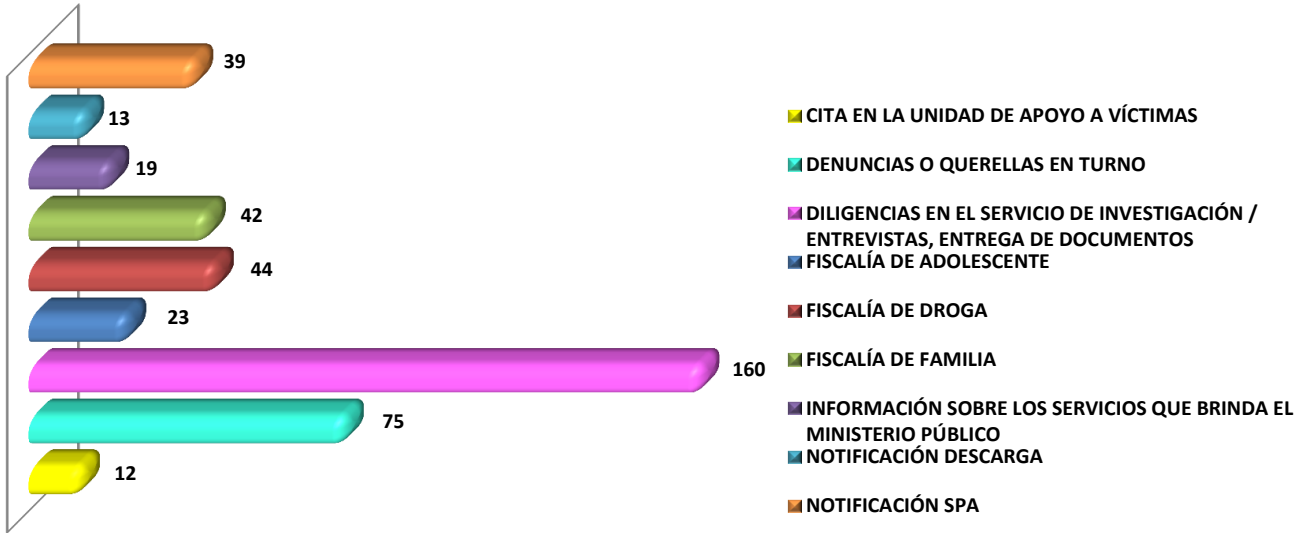
MINISTERIO PÚBLICO
CENTRO DE ESTADÍSTICAS
PERSONAS ATENDIDAS EN EL CENTRO DE ATENCIÓN CIUDADANA DEL
CUARTO DISTRITO JUDICIAL, POR SERVICIOS; SEGÚN PROVINCIA:
DEL 1 AL 30 DE NOVIEMBRE DEL 2016



Fuente: Centro de Atención Ciudadana



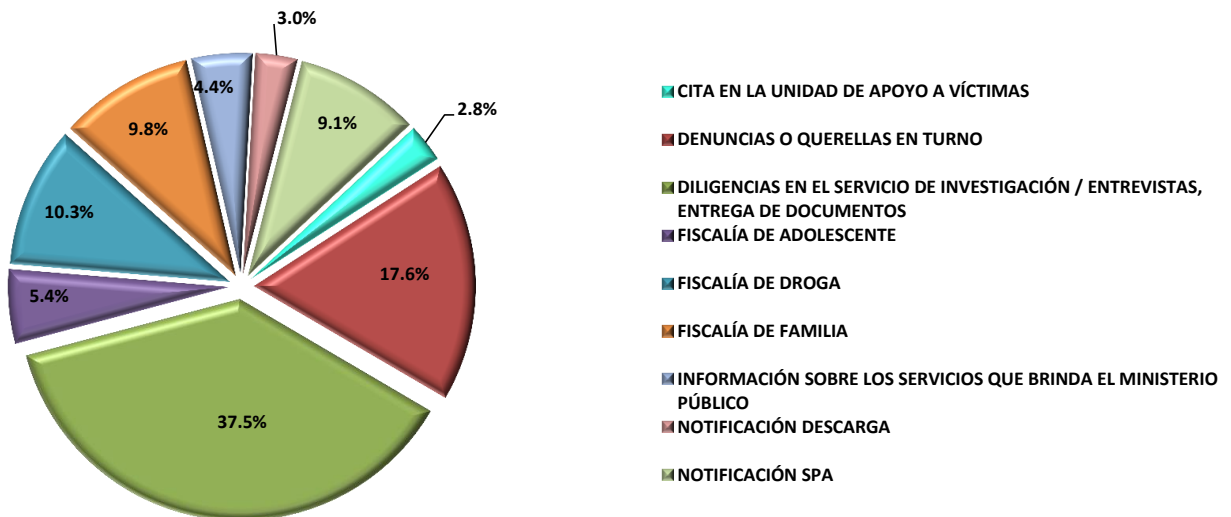
**CENTRO DE ESTADÍSTICAS
SERVICIOS DE ATENCIÓN CIUDADANA CON MAYOR
INCIDENCIA DEL CUARTO DISTRITO JUDICIAL DE PANAMÁ
1 AL 31 DE DICIEMBRE DEL 2016**



Fuente: Centro de Atención Ciudadana



**CENTRO DE ESTADÍSTICAS
SERVICIOS DE ATENCIÓN CIUDADANA CON MAYOR
INCIDENCIA DEL CUARTO DISTRITO JUDICIAL DE PANAMÁ
1 AL 31 DE DICIEMBRE DEL 2016**



Fuente: Centro de Atención Ciudadana



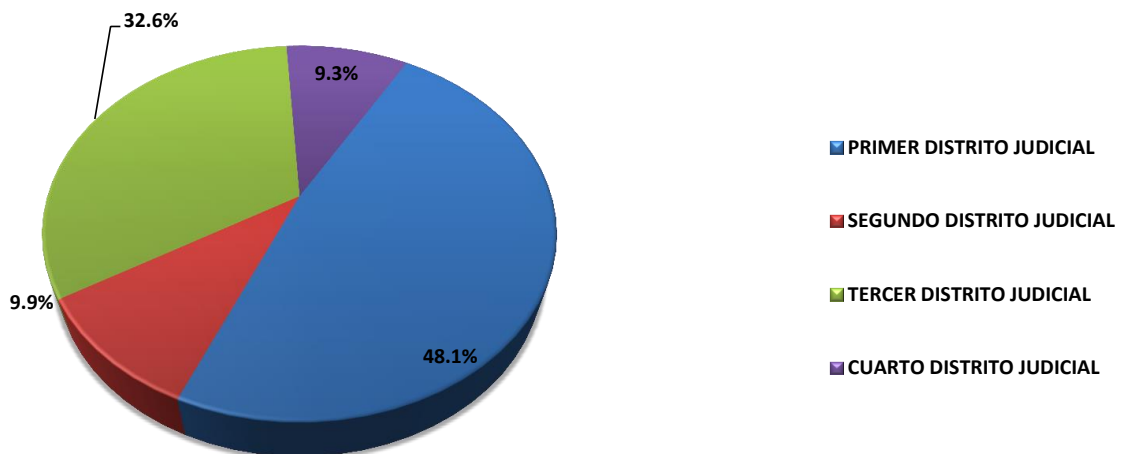
MINISTERIO PÚBLICO
CENTRO DE ESTADÍSTICAS
PERSONAS ATENDIDAS EN LOS CENTROS DE ATENCIÓN CIUDADANA DE PANAMÁ
POR SERVICIOS, SEGÚN DISTRITO JUDICIAL
1 AL 31 DE DICIEMBRE DEL 2016

SERVICIOS	TOTAL	PRIMER DISTRITO JUDICIAL	SEGUNDO DISTRITO JUDICIAL	TERCER DISTRITO JUDICIAL	CUARTO DISTRITO JUDICIAL
TOTAL	77089	37109	7669	25115	7196
CENTRO DE CUSTODIA DE BIENES APREHENDIDOS	164	6	7	144	7
CITA EN LA UNIDAD DE APOYO A VÍCTIMAS	730	448	7	41	234
COPIA DE CARPETILLA	112	5	2	102	3
COPIA DE DILIGENCIAS / REVISIÓN DE CARPETILLAS	63	6	3	53	1
DENUNCIAS O QUERELLAS EN TURNO	12398	5239	1887	3793	1479
DILIGENCIAS EN EL SERVICIO DE INVESTIGACIÓN / ENTREVISTAS, ENTREGA DE DOCUMENTOS	13893	1683	2946	6903	2361
FISCALÍA DE ADOLESCENTE	3642	1811	349	1038	444
FISCALÍA DE DROGA	458	0	0	0	458
FISCALÍA DE FAMILIA	13732	7843	965	4127	797
INFORMACIÓN SOBRE LOS SERVICIOS QUE BRINDA EL MINISTERIO PÚBLICO	624	229	96	20	279
INFORMACIÓN SOBRE SU PROCESO PENAL	16409	14094	196	1983	136
MEDIACIÓN / CONCILIACIÓN	475	151	11	308	5
NOTIFICACIÓN DESCARGA	3727	2340	154	1089	144
NOTIFICACIÓN SPA	5416	46	922	3851	597
PERSONERÍA	2206	1567	0	595	44
QUEJA O RECLAMO	81	5	3	72	1
SU DENUNCIA NO ES COMPETENCIA DEL MINISTERIO PÚBLICO	912	815	22	69	6
UNIDAD DE HOMICIDIOS	2047	821	99	927	200

Fuente: Centro de Atención Ciudadana

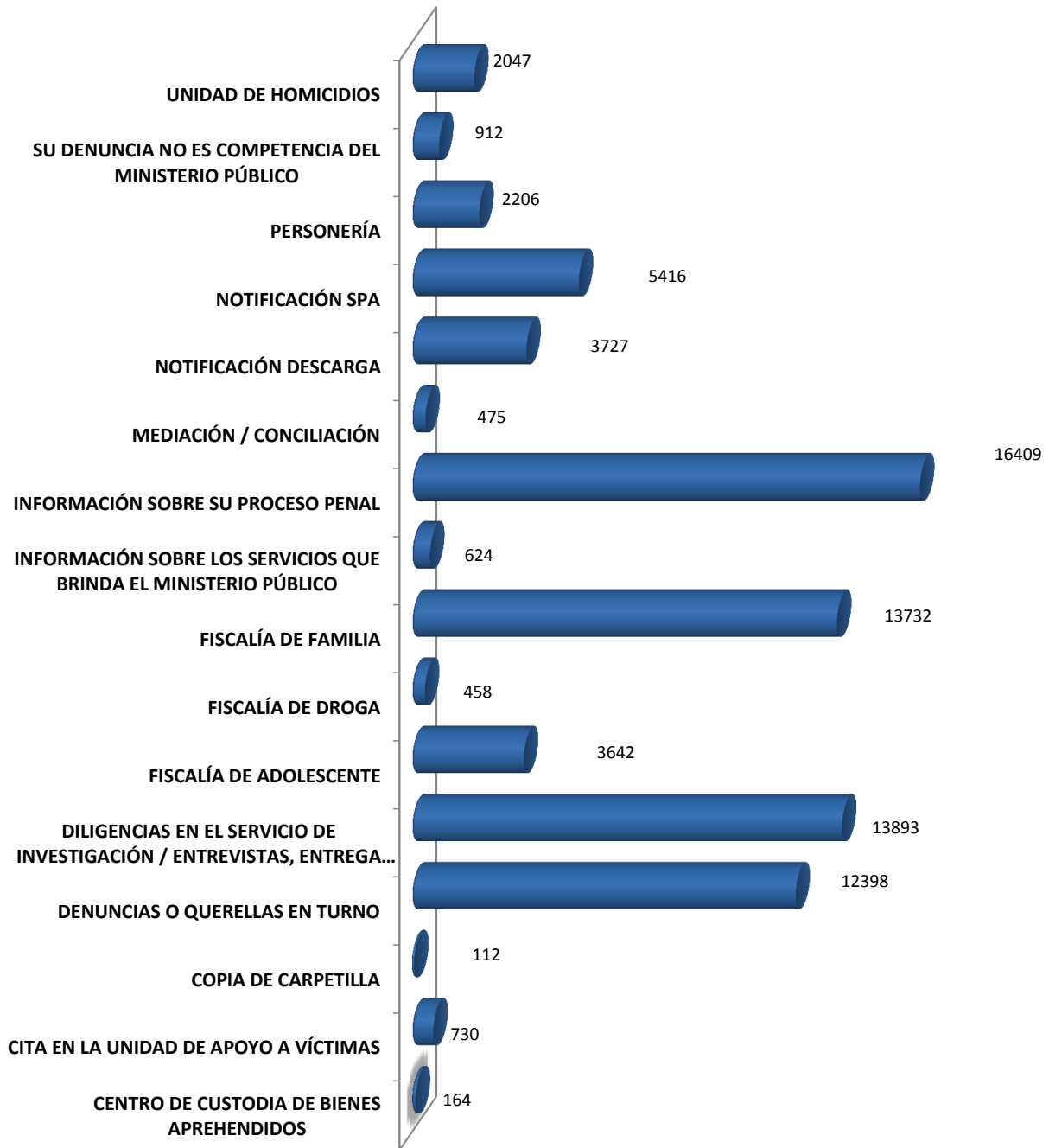
Análisis:

Los Centros de Atención Ciudadana del Primer, Segundo, Tercer y Cuarto Distrito Judicial de Panamá , han atendido un total de 77089 personas, donde la mayor incidencia de servicios brindados se encuentran INFORMACIÓN SOBRE SU PROCESO PENAL con 16409 personas atendidas que representa 21.3 %.





**MINISTERIO PÚBLICO
CENTRO DE ESTADÍSTICAS
SERVICIOS DE ATENCIÓN CIUDADANA CON MAYOR INCIDENCIA
DEL PRIMERO, SEGUNDO, TERCER Y CUARTO DISTRITO JUDICIAL DE PANAMÁ
1 AL 31 DE DICIEMBRE DEL 2016**



Fuente: Centro de Atención Ciudadana