



**MINISTERIO PÚBLICO
CENTRO DE ESTADÍSTICAS
PERSONAS ATENDIDAS EN EL CENTRO DE INFORMACIÓN DE PANAMÁ, POR REPORTE
DE DOCUMENTACIÓN EXTRAVIADA; SEGÚN GÉNERO:
DEL 1 AL 31 DE DICIEMBRE DEL 2016**

FORMULARIOS	TOTAL	FEMENINO	MASCULINO
TOTAL	<u>24</u>	<u>9</u>	<u>15</u>
CÉDULA DE IDENTIDAD PERSONAL	<u>9</u>	3	6
DOCUMENTOS VARIOS	<u>10</u>	3	7
PASAPORTE EXTRANJERO	<u>2</u>	2	0
PLACA	<u>3</u>	1	2


Fuente: Centro de Atención Ciudadana

Análisis:

En el mes de Diciembre, 24 personas fueron atendidas por reportes de documentación extraviada, 9 del género femenino y 15 del género masculino; Donde su mayor cantidad de atendidos fue por DOCUMENTOS VARIOS con 10 personas que representa un 41.7 %.



**MINISTERIO PÚBLICO
CENTRO DE ESTADÍSTICAS
PERSONAS ATENDIDAS EN EL CENTRO DE INFORMACIÓN DE SAN MIGUELITO, POR REPORTE
DE DOCUMENTACIÓN EXTRAVIADA; SEGÚN GÉNERO:
DEL 1 AL 31 DE DICIEMBRE DEL 2016**

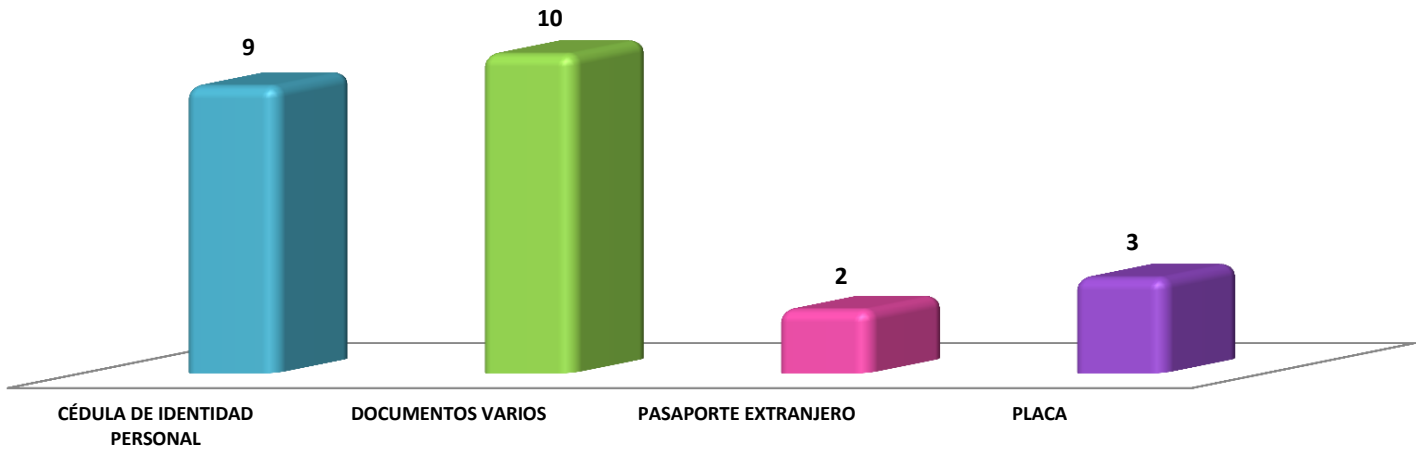


Fuente: Centro de Atención Ciudadana



MINISTERIO PÚBLICO
CENTRO DE ESTADÍSTICAS

PERSONAS ATENDIDAS EN EL CENTRO DE INFORMACIÓN DE PANAMÁ;
SEGÚN REPPORTES DE DOCUMENTACIÓN EXTRAVIADA:
DEL 1 AL 31 DE DICIEMBRE DEL 2016

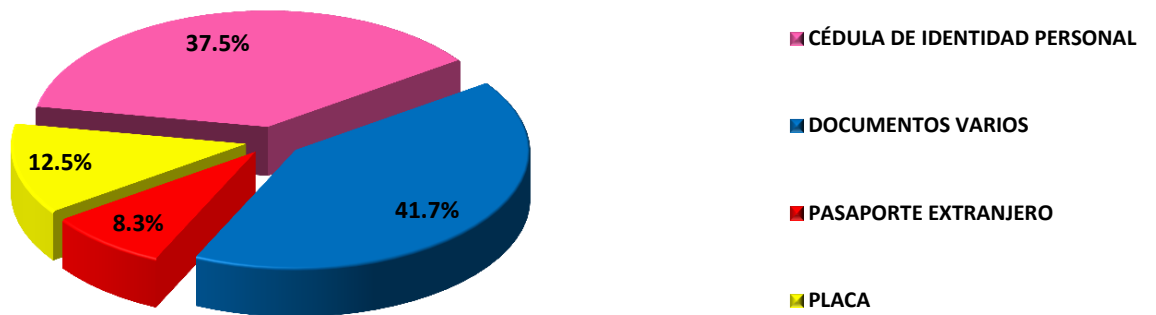


Fuente: Centro de Atención Ciudadana



MINISTERIO PÚBLICO
CENTRO DE ESTADÍSTICAS

PORCENTAJE DE PERSONAS ATENDIDAS EN EL CENTRO DE INFORMACIÓN DE PANAMÁ;
SEGÚN REPPORTES DE DOCUMENTACIÓN EXTRAVIADA:
DEL 1 AL 31 DE DICIEMBRE DEL 2016



Fuente: Centro de Atención Ciudadana



**MINISTERIO PÚBLICO
CENTRO DE ESTADÍSTICAS
PERSONAS ATENDIDAS EN EL CENTRO DE INFORMACIÓN DE SAN MIGUELITO, POR REPORTE
DE DOCUMENTACIÓN EXTRAVIADA; SEGÚN GÉNERO:
DEL 1 AL 31 DE DICIEMBRE DEL 2016**

FORMULARIOS	TOTAL	FEMENINO	MASCULINO
TOTAL	160	64	96
CÉDULA DE IDENTIDAD PERSONAL	88	37	51
DOCUMENTOS VARIOS	45	18	27
PASAPORTE EXTRANJERO	8	4	4
PLACA	19	5	14

Fuente: Centro de Atención Ciudadana

Análisis:

En los reportes por documentación extraviada, durante el mes de Diciembre se atendieron 160 personas, 64 del género femenino y 96 del género masculino; Donde su mayor cantidad de atendidos fue por CÉDULA DE IDENTIDAD PERSONAL con 88 personas que representa un 55 %.



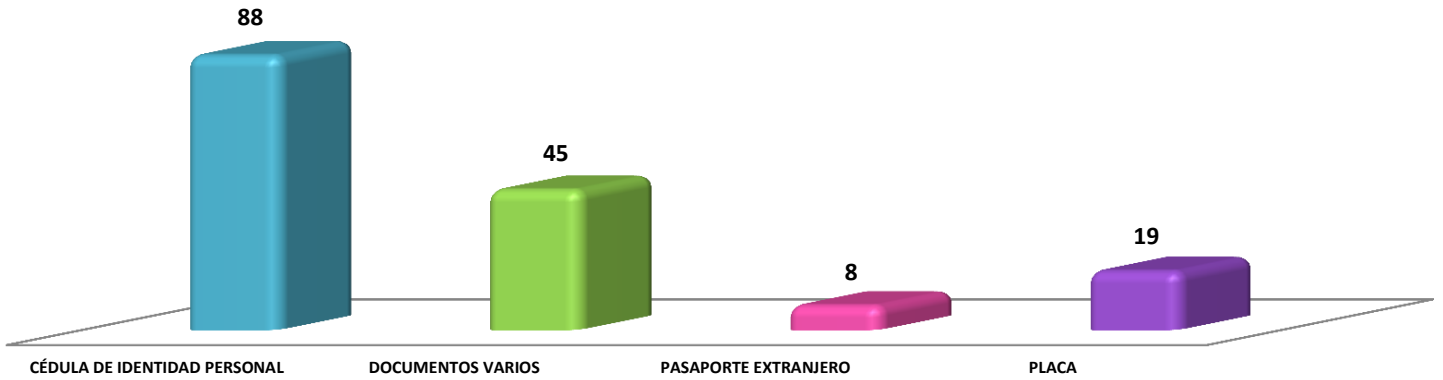
**MINISTERIO PÚBLICO
CENTRO DE ESTADÍSTICAS
PERSONAS ATENDIDAS EN EL CENTRO DE INFORMACIÓN DE SAN MIGUELITO, POR REPORTE
DE DOCUMENTACIÓN EXTRAVIADA; SEGÚN GÉNERO:
DEL 1 AL 31 DE DICIEMBRE DEL 2016**



Fuente: Centro de Atención Ciudadana



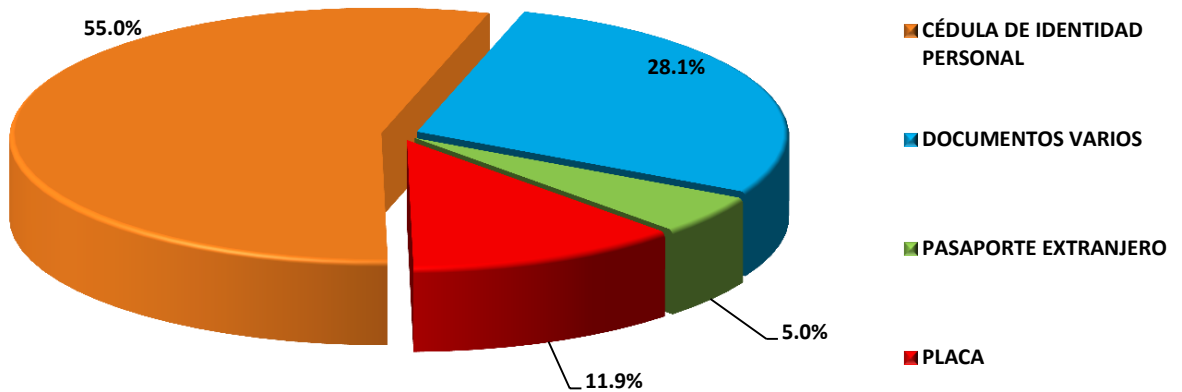
MINISTERIO PÚBLICO
CENTRO DE ESTADÍSTICAS
PERSONAS ATENDIDAS EN EL CENTRO DE INFORMACIÓN DE SAN MIGUELITO,
SEGÚN REPORTES DE DOCUMENTACIÓN EXTRAVIADA;
DEL 1 AL 31 DE DICIEMBRE DEL 2016



Fuente: Centro de Atención Ciudadana



MINISTERIO PÚBLICO
CENTRO DE ESTADÍSTICAS
PERSONAS ATENDIDAS EN EL CENTRO DE INFORMACIÓN DE SAN MIGUELITO,
SEGÚN REPORTES DE DOCUMENTACIÓN EXTRAVIADA;
DEL 1 AL 31 DE DICIEMBRE DEL 2016



Fuente: Centro de Atención Ciudadana



**MINISTERIO PÚBLICO
CENTRO DE ESTADÍSTICAS
PERSONAS ATENDIDAS EN EL CENTRO DE INFORMACIÓN DE COLÓN, POR REPORTES DE
DOCUMENTACIÓN EXTRAVIADA; SEGÚN GÉNERO:
DEL 1 AL 31 DE DICIEMBRE DEL 2016**

FORMULARIOS	TOTAL	FEMENINO	MASCULINO
TOTAL	56	22	34
CÉDULA DE IDENTIDAD PERSONAL	5	3	2
DOCUMENTOS VARIOS	29	10	19
PASAPORTE EXTRANJERO	2	1	1
PASAPORTE PANAMEÑO	11	7	4
PLACA	9	1	8

Fuente: Centro de Atención Ciudadana

Análisis:
Durante el mes de Diciembre se atendieron 56 personas, en reportes por documentación extraviada, 22 del género femenino y 34 del género masculino; Donde su mayor cantidad de atendidos fue por DOCUMENTOS VARIOS con 29 personas que representa un 51.8 %.



**MINISTERIO PÚBLICO
CENTRO DE ESTADÍSTICAS
PERSONAS ATENDIDAS EN EL CENTRO DE INFORMACIÓN DE COLÓN, POR REPORTES DE
DOCUMENTACIÓN EXTRAVIADA; SEGÚN GÉNERO:
DEL 1 AL 31 DE DICIEMBRE DEL 2016**

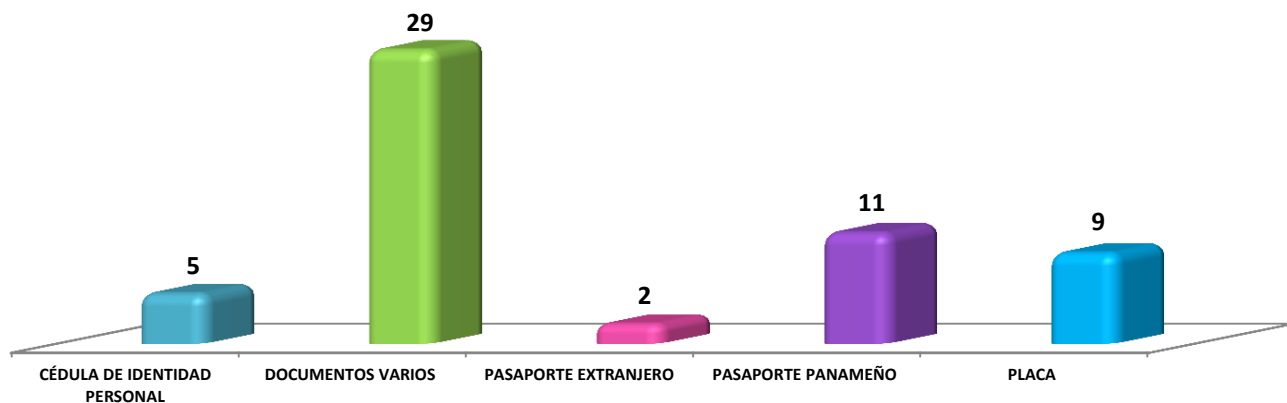


Fuente: Centro de Atención Ciudadana



MINISTERIO PÚBLICO
CENTRO DE ESTADÍSTICAS

PERSONAS ATENDIDAS EN EL CENTRO DE INFORMACIÓN DE COLÓN;
SEGÚN REPORTES DE DOCUMENTACIÓN EXTRAVIADA;
DEL 1 AL 31 DE DICIEMBRE DEL 2016

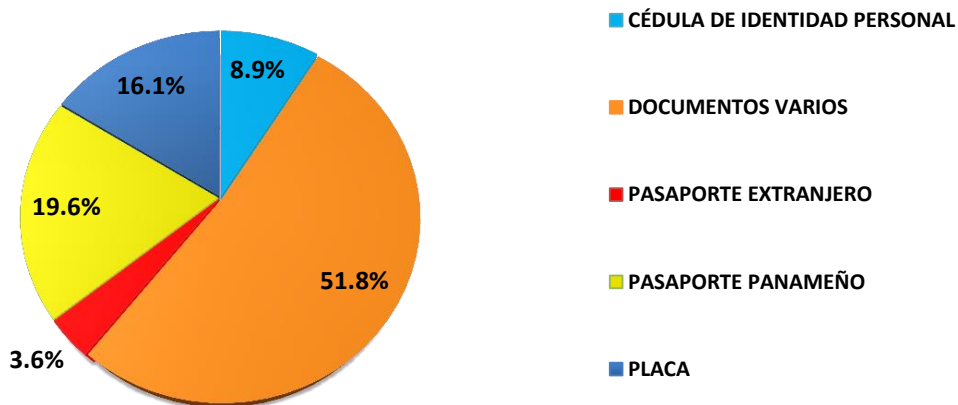


Fuente: Centro de Atención Ciudadana



MINISTERIO PÚBLICO
CENTRO DE ESTADÍSTICAS

PORCENTAJE DE PERSONAS ATENDIDAS EN EL CENTRO DE INFORMACIÓN DE COLÓN;
SEGÚN REPORTES DE DOCUMENTACIÓN EXTRAVIADA;
DEL 1 AL 31 DE DICIEMBRE DEL 2016



Fuente: Centro de Atención Ciudadana



**MINISTERIO PÚBLICO
CENTRO DE ESTADÍSTICAS
PERSONAS ATENDIDAS EN EL CENTRO DE INFORMACIÓN DE CHIRIQUÍ, POR REPORTE
DE DOCUMENTACIÓN EXTRAVIADA; SEGÚN GÉNERO:
DEL 1 AL 31 DE DICIEMBRE DEL 2016**

FORMULARIOS	TOTAL	FEMENINO	MASCULINO
TOTAL	250	94	156
CÉDULA DE IDENTIDAD PERSONAL	83	26	57
DOCUMENTOS VARIOS	48	22	26
LICENCIA DE CONDUCIR	51	10	41
PASAPORTE EXTRANJERO	8	5	3
PASAPORTE PANAMEÑO	46	27	19
PLACA	14	4	10


Fuente: Centro de Atención Ciudadana

Análisis:

En los reportes por documentación extraviada, durante el mes de Diciembre se atendieron 250 personas, 94 del género femenino y 156 del género masculino; Donde su mayor cantidad de atendidos fue por CÉDULA DE IDENTIDAD PERSONAL con 83 personas que representa un 33.2 %.



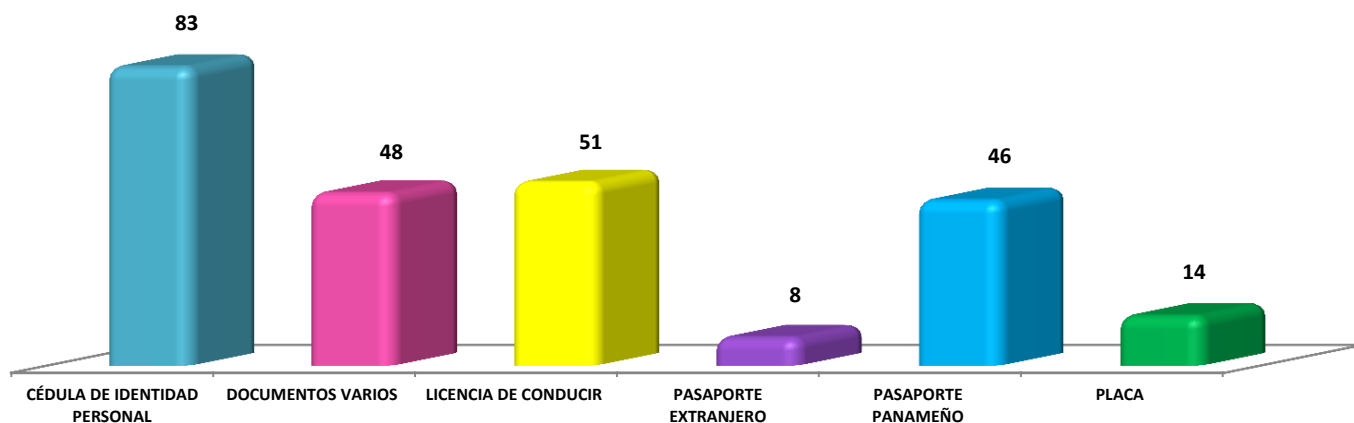
**MINISTERIO PÚBLICO
CENTRO DE ESTADÍSTICAS
PERSONAS ATENDIDAS EN EL CENTRO DE INFORMACIÓN DE CHIRIQUÍ, POR REPORTE
DE DOCUMENTACIÓN EXTRAVIADA; SEGÚN GÉNERO:
DEL 1 AL 31 DE DICIEMBRE DEL 2016**



Fuente: Centro de Atención Ciudadana



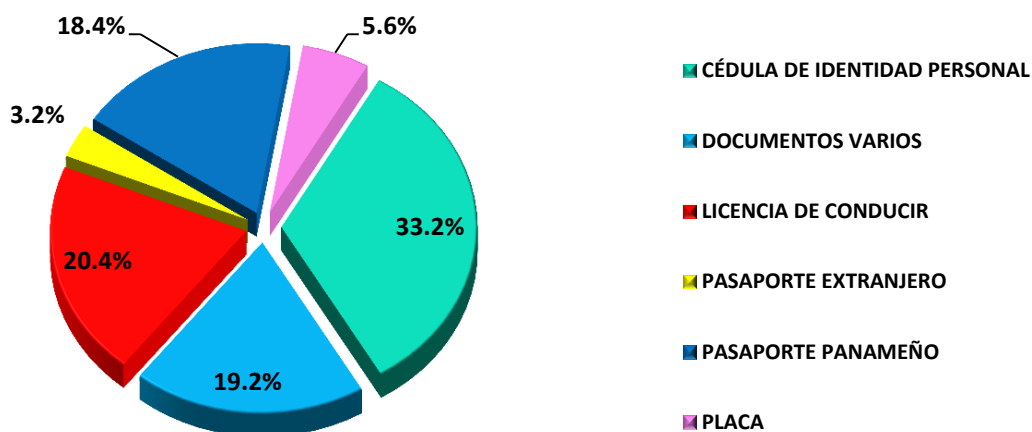
**MINISTERIO PÚBLICO
CENTRO DE ESTADÍSTICAS
PERSONAS ATENDIDAS EN EL CENTRO DE INFORMACIÓN DE CHIRIQUÍ,
SEGÚN REPORTES DE DOCUMENTACIÓN EXTRAVIADA;
DEL 1 AL 31 DE DICIEMBRE DEL 2016**



Fuente: Centro de Atención Ciudadana



**MINISTERIO PÚBLICO
CENTRO DE ESTADÍSTICAS
PORCENTAJE DE PERSONAS ATENDIDAS EN EL CENTRO DE INFORMACIÓN DE CHIRIQUÍ;
SEGÚN REPORTES DE DOCUMENTACIÓN EXTRAVIADA:
DEL 1 AL 31 DE DICIEMBRE DEL 2016**



Fuente: Centro de Atención Ciudadana



MINISTERIO PÚBLICO
CENTRO DE ESTADÍSTICAS
PERSONAS ATENDIDAS EN LOS CENTRO DE INFORMACIONES DE ATENCIÓN CIUDADANA;
A NIVEL NACIONAL SEGÚN REPORTES DE DOCUMENTACIÓN EXTRAVIADA
1 DE ENERO AL 31 DE DICIEMBRE DEL 2016

FORMULARIOS	TOTAL	PANAMÁ	SAN MIGUELITO	COLÓN	CHIRIQUÍ
TOTAL	9624	336	4821	2034	2433
ARMA	4	1	1	0	2
CALCOMANÍA	9	1	8	0	0
CÉDULA DE IDENTIDAD PERSONAL	2849	49	1763	332	705
DOCUMENTOS VARIOS	3551	110	2229	766	446
LICENCIA DE CONDUCIR	855	2	344	65	444
PASAPORTE EXTRANJERO	466	43	211	173	39
PASAPORTE PANAMEÑO	1106	1	12	497	596
PLACA	767	129	247	195	196
REGISTRO VEHICULAR	17	0	6	6	5

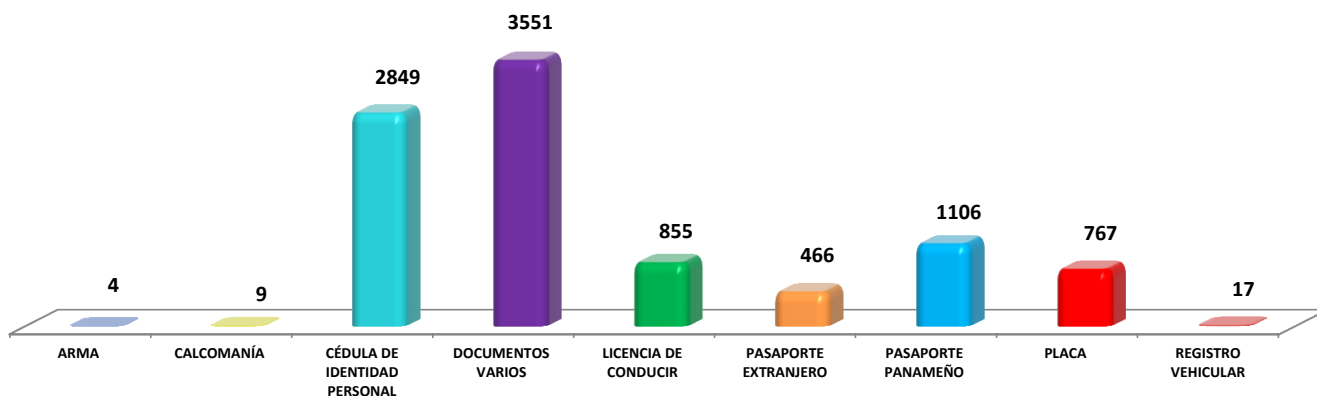
Fuente: Centro de Atención Ciudadana

Análisis:

Los Centros de información de Panamá, San Miguelito, Colón y Chiriquí, han atendido un total de 9624 personas, donde la mayor incidencia de servicios brindados se encuentran en DOCUMENTOS VARIOS con 3551 personas atendidas que representa un 36.9 %.



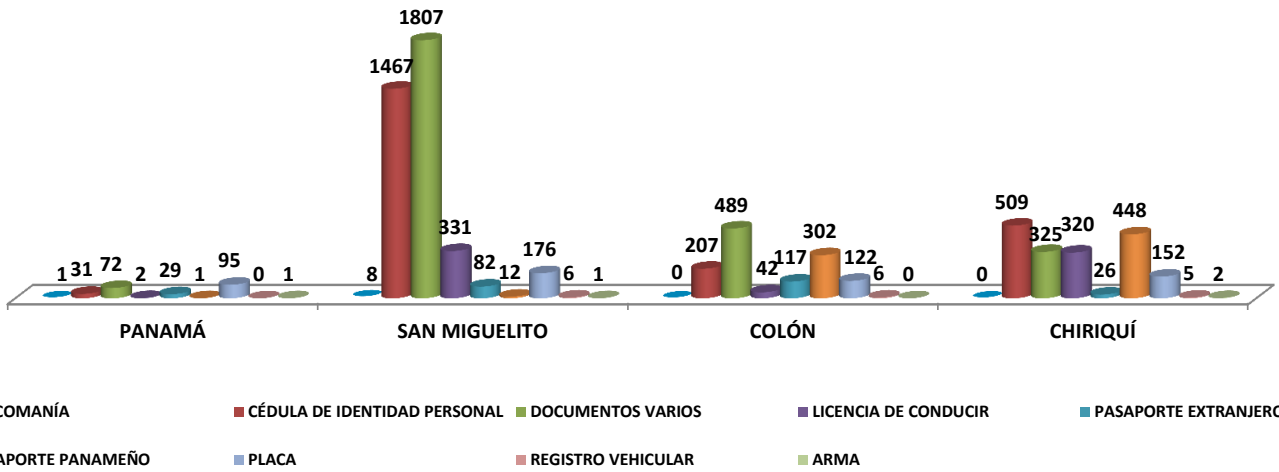
MINISTERIO PÚBLICO
CENTRO DE ESTADÍSTICAS
PERSONAS ATENDIDAS EN LOS CENTRO DE INFORMACIONES DE ATENCIÓN CIUDADANA;
A NIVEL NACIONAL SEGÚN REPORTES DE DOCUMENTACIÓN EXTRAVIADA
1 DE ENERO AL 31 DE DICIEMBRE DEL 2016



Fuente: Centro de Atención Ciudadana



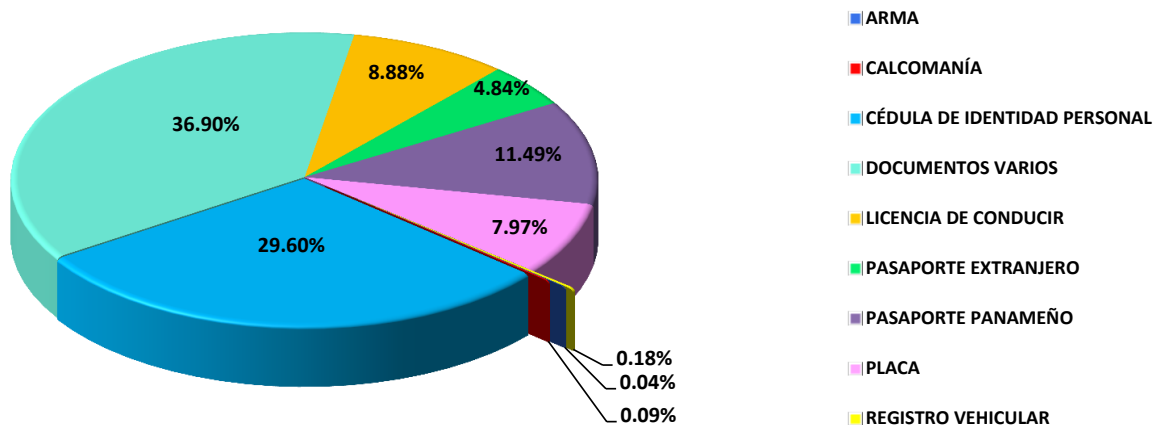
MINISTERIO PÚBLICO
CENTRO DE ESTADÍSTICAS
PERSONAS ATENDIDAS EN LOS CENTRO DE INFORMACIONES DE ATENCIÓN CIUDADANA;
A NIVEL NACIONAL SEGÚN REPORTES DE DOCUMENTACIÓN EXTRAVIADA
1 DE ENERO AL 31 DE DICIEMBRE DEL 2016



Fuente: Centro de Atención Ciudadana



MINISTERIO PÚBLICO
CENTRO DE ESTADÍSTICAS
PERSONAS ATENDIDAS EN LOS CENTRO DE INFORMACIONES DE ATENCIÓN CIUDADANA;
A NIVEL NACIONAL SEGÚN REPORTES DE DOCUMENTACIÓN EXTRAVIADA
1 DE ENERO AL 31 DE DICIEMBRE DEL 2016



Fuente: Centro de Atención Ciudadana