



MINISTERIO PÚBLICO  
CENTRO DE ESTADÍSTICAS  
PERSONAS ATENDIDAS EN EL CENTRO DE ATENCIÓN CIUDADANA DEL  
PRIMER DISTRITO JUDICIAL; POR SERVICIOS, SEGÚN PROVINCIA:  
1 AL 30 DE NOVIEMBRE DEL 2016

SERVICIOS	TOTAL	COLÓN	PANAMÁ
TOTAL	<b>10501</b>	<b>3014</b>	<b>7487</b>
CENTRO DE CUSTODIA DE BIENES APREHENDIDOS	3	0	3
CITA EN LA UNIDAD DE APOYO A VÍCTIMAS	183	1	182
COPIA DE CARPETILLA	3	0	3
COPIA DE DILIGENCIAS / REVISIÓN DE CARPETILLAS	3	2	1
DENUNCIAS O QUERELLAS EN TURNO	1800	3	1797
DILIGENCIAS EN EL SERVICIO DE INVESTIGACIÓN / ENTREVISTAS, ENTREGA DE DOCUMENTOS	497	117	380
FISCALÍA DE ADOLESCENTE	827	434	393
FISCALÍA DE FAMILIA	2744	402	2342
INFORMACIÓN SOBRE LOS SERVICIOS QUE BRINDA EL MINISTERIO PÚBLICO	26	4	22
INFORMACIÓN SOBRE SU PROCESO PENAL	2662	1106	1556
MEDIACIÓN / CONCILIACIÓN	40	2	38
NOTIFICACIÓN DESCARGA	701	539	162
NOTIFICACIÓN SPA	18	6	12
PERSONERÍA	313	156	157
QUEJA O RECLAMO	2	0	2
SU DENUNCIA NO ES COMPETENCIA DEL MINISTERIO PÚBLICO	299	5	294
UNIDAD DE HOMICIDIOS	380	237	143


Fuente: Centro de Atención Ciudadana

**Análisis:**

El Centro de Atención Ciudadana del Primer Distrito Judicial, para el mes de Noviembre, se atendió un total de 10501 personas, 3014 en la provincia de Colón y 7487 en la provincia de Panamá; Donde su mayor cantidad de atendidos fue por FISCALÍA DE FAMILIA con 2744 personas que representa un 26.1 %.

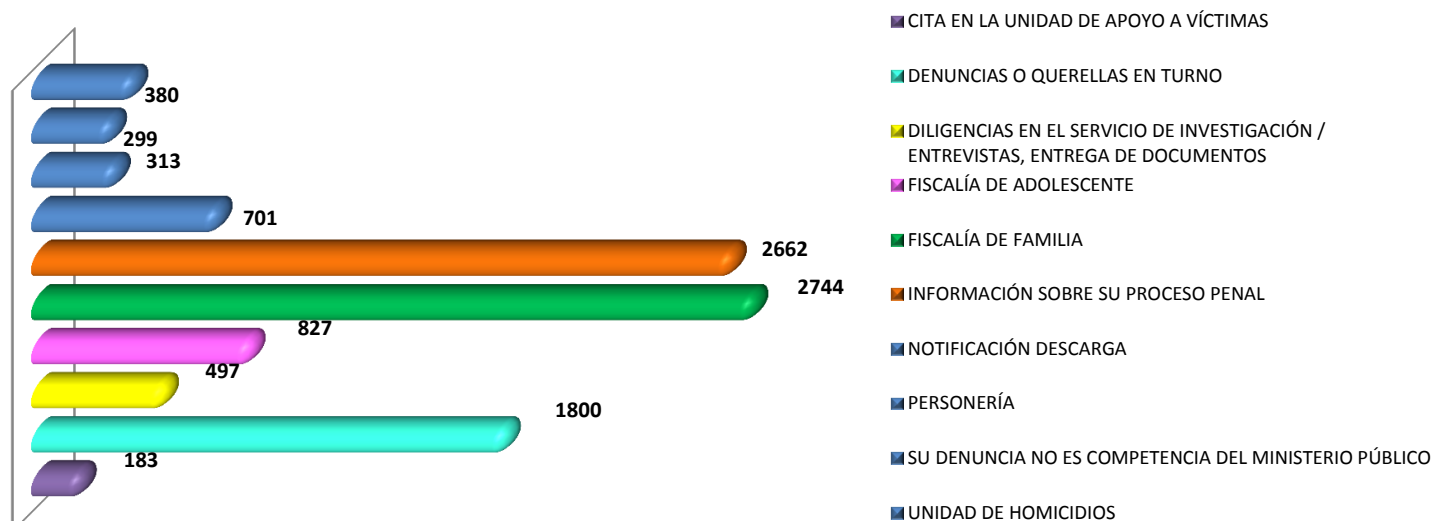


MINISTERIO PÚBLICO  
CENTRO DE ESTADÍSTICAS  
PERSONAS ATENDIDAS EN EL CENTRO DE ATENCIÓN CIUDADANA DEL  
PRIMER DISTRITO JUDICIAL, POR SERVICIOS; SEGÚN PROVINCIA:  
DEL 1 AL 30 DE NOVIEMBRE DEL 2016





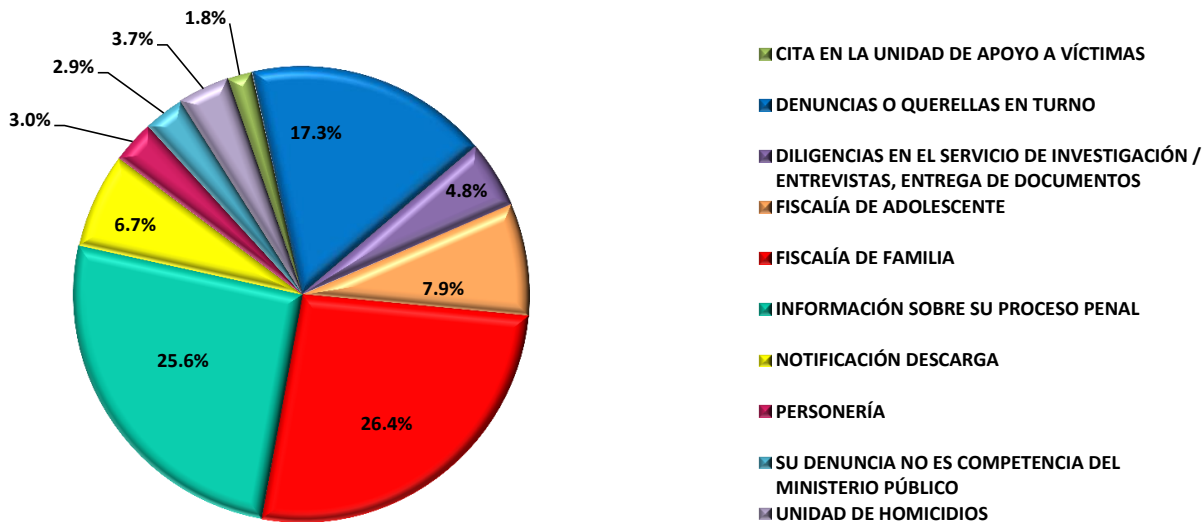
**MINISTERIO PÚBLICO  
CENTRO DE ESTADÍSTICAS  
SERVICIOS DE ATENCIÓN CIUDADANA CON MAYOR  
INCIDENCIA DEL PRIMER DISTRITO JUDICIAL DE PANAMÁ  
1 AL 30 DE NOVIEMBRE DEL 2016**



Fuente: Centro de Atención Ciudadana



**MINISTERIO PÚBLICO  
CENTRO DE ESTADÍSTICAS  
SERVICIOS DE ATENCIÓN CIUDADANA CON MAYOR  
INCIDENCIA DEL SEGUNDO DISTRITO JUDICIAL DE PANAMÁ  
1 AL 30 DE NOVIEMBRE DEL 2016**







MINISTERIO PÚBLICO  
CENTRO DE ESTADÍSTICAS  
PERSONAS ATENDIDAS EN EL CENTRO DE ATENCIÓN CIUDADANA DEL  
SEGUNDO DISTRITO JUDICIAL; POR SERVICIOS, SEGÚN PROVINCIA:  
1 AL 30 DE NOVIEMBRE DEL 2016

SERVICIOS	TOTAL	COCLÉ	VERAGUAS
TOTAL	<b>413</b>	<b>83</b>	<b>330</b>
CENTRO DE CUSTODIA DE BIENES APREHENDIDOS	0	0	0
DENUNCIAS O QUERELLAS EN TURNO	83	61	22
DILIGENCIAS EN EL SERVICIO DE INVESTIGACIÓN / ENTREVISTAS, ENTREGA DE DOCUMENTOS	197	11	186
FISCALÍA DE ADOLESCENTE	8	0	8
FISCALÍA DE FAMILIA	43	9	34
NOTIFICACIÓN DESCARGA	10	1	9
NOTIFICACIÓN SPA	66	0	66
SU DENUNCIA NO ES COMPETENCIA DEL MINISTERIO PÚBLICO	1	1	0
UNIDAD DE HOMICIDIOS	5	0	5

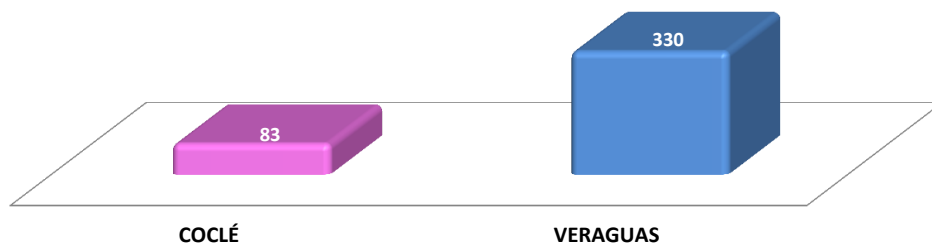
Fuente: Centro de Atención Ciudadana

**Análisis:**

El Centro de Atención Ciudadana del Segundo Distrito Judicial, para el mes de Noviembre, se atendió un total de 413 personas, 83 en la provincia de Coclé y 330 en la provincia de Veraguas; Donde su mayor cantidad de atendidos fue por DILIGENCIAS EN EL SERVICIO DE INVESTIGACIÓN / ENTREVISTAS, ENTREGA DE DOCUMENTOS con 197 personas que representa un 47.7 %.



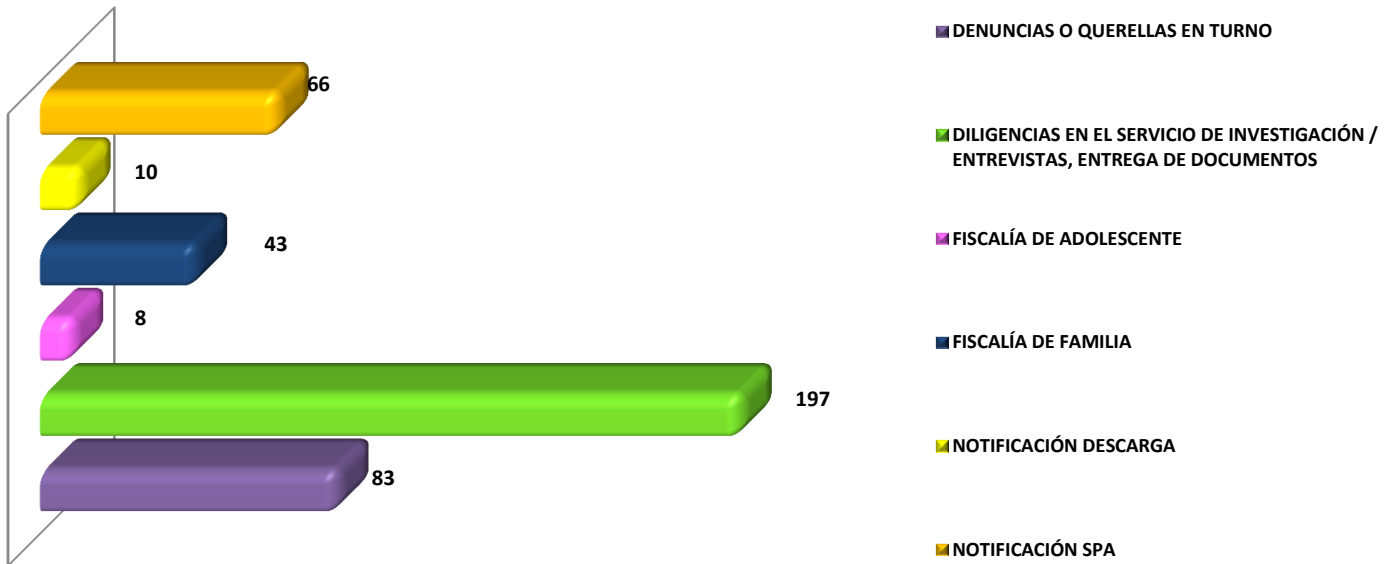
MINISTERIO PÚBLICO  
CENTRO DE ESTADÍSTICAS  
PERSONAS ATENDIDAS EN EL CENTRO DE ATENCIÓN CIUDADANA DEL  
SEGUNDO DISTRITO JUDICIAL, POR SERVICIOS; SEGÚN PROVINCIA:  
DEL 1 AL 30 DE NOVIEMBRE DEL 2016



Fuente: Centro de Atención Ciudadana



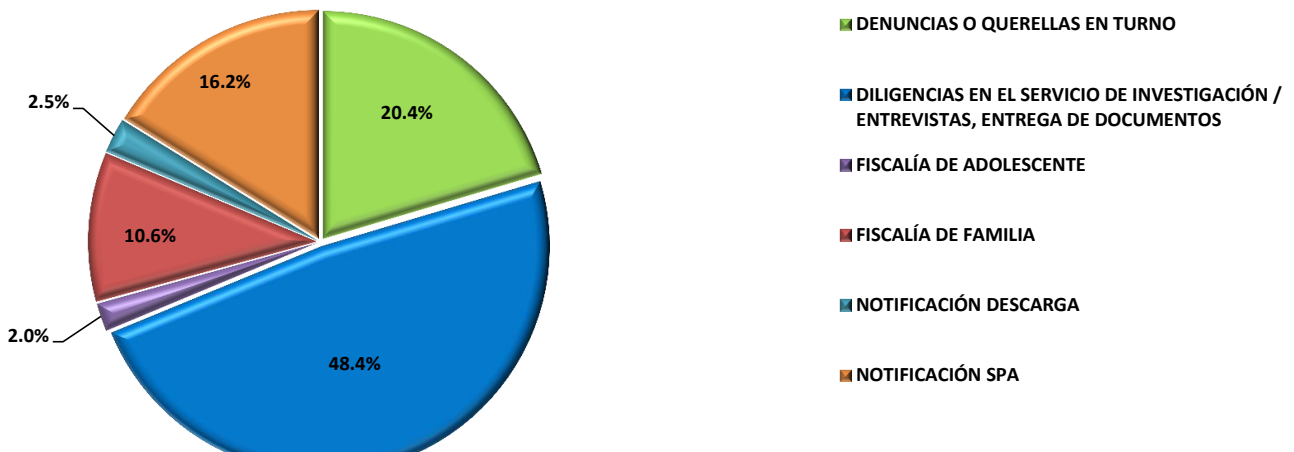
MINISTERIO PÚBLICO  
CENTRO DE ESTADÍSTICAS  
SERVICIOS DE ATENCIÓN CIUDADANA CON MAYOR  
INCIDENCIA DEL SEGUNDO DISTRITO JUDICIAL DE PANAMÁ  
1 AL 30 DE NOVIEMBRE DEL 2016



Fuente: Centro de Atención Ciudadana



MINISTERIO PÚBLICO  
CENTRO DE ESTADÍSTICAS  
SERVICIOS DE ATENCIÓN CIUDADANA CON MAYOR  
INCIDENCIA DEL SEGUNDO DISTRITO JUDICIAL DE PANAMÁ  
1 AL 30 DE NOVIEMBRE DEL 2016





Fuente: Centro de Atención Ciudadana



MINISTERIO PÚBLICO  
CENTRO DE ESTADÍSTICAS  
PERSONAS ATENDIDAS EN EL CENTRO DE ATENCIÓN CIUDADANA DEL  
TERCER DISTRITO JUDICIAL; POR SERVICIOS, SEGÚN PROVINCIA:  
1 AL 30 DE NOVIEMBRE DEL 2016

SERVICIOS	TOTAL	CHIRIQUÍ	BOCAS DEL TORO
TOTAL	<b>2554</b>	<b>515</b>	<b>2039</b>
CITA EN LA UNIDAD DE APOYO A VÍCTIMAS	5	2	3
COPIA DE CARPETILLA	8	7	1
COPIA DE DILIGENCIAS / REVISIÓN DE CARPETILLAS	4	4	0
DENUNCIAS O QUERELLAS EN TURNO	644	6	638
DILIGENCIAS EN EL SERVICIO DE INVESTIGACIÓN / ENTREVISTAS, ENTREGA DE DOCUMENTOS	629	65	564
FISCALÍA DE ADOLESCENTE	71	23	48
FISCALÍA DE FAMILIA	501	46	455
INFORMACIÓN SOBRE SU PROCESO PENAL	171	156	15
MEDIACIÓN / CONCILIACIÓN	221	183	38
NOTIFICACIÓN DESCARGA	41	1	40
NOTIFICACIÓN SPA	163	0	163
PERSONERÍA	29	7	22
QUEJA O RECLAMO	1	0	1
SU DENUNCIA NO ES COMPETENCIA DEL MINISTERIO PÚBLICO	1	0	1
UNIDAD DE HOMICIDIOS	65	15	50


Fuente: Centro de Atención Ciudadana

**Análisis:**

El Centro de Atención Ciudadana del Tercer Distrito Judicial, para el mes de Noviembre, se atendió un total de 2554 personas, 515 en la provincia de Chiriquí y 2039 en la provincia de Bocas del Toro; Donde su mayor cantidad de atendidos fue por DENUNCIAS O QUERELLAS EN TURNO con 644 personas que representa un 25.2 %.



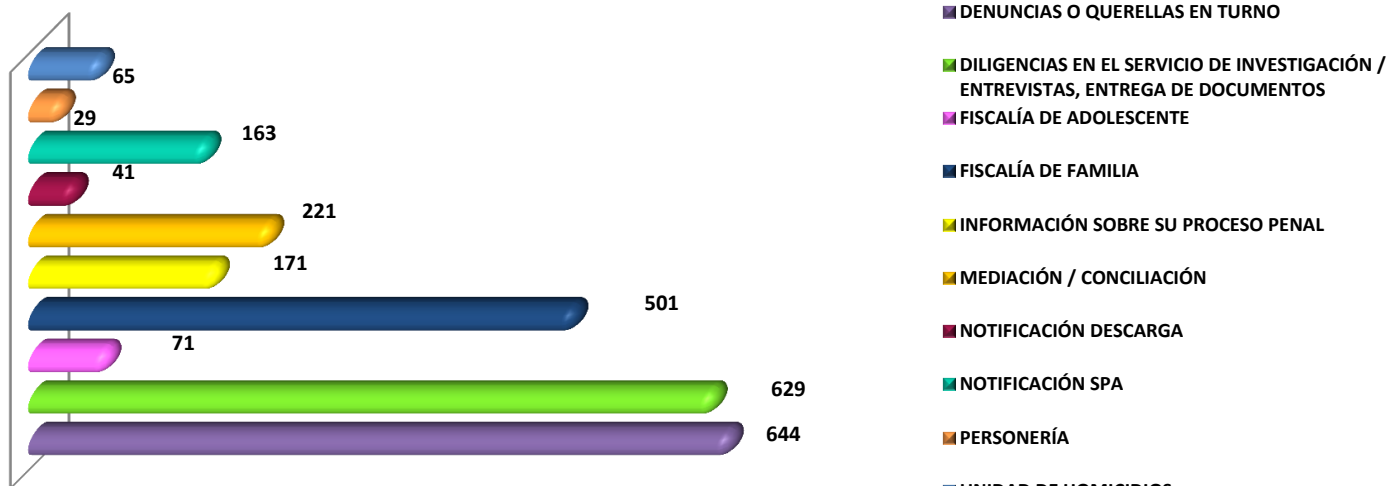
MINISTERIO PÚBLICO  
CENTRO DE ESTADÍSTICAS  
PERSONAS ATENDIDAS EN EL CENTRO DE ATENCIÓN CIUDADANA DEL  
TERCER DISTRITO JUDICIAL, POR SERVICIOS; SEGÚN PROVINCIA:  
DEL 1 AL 30 DE NOVIEMBRE DEL 2016



Fuente: Centro de Atención Ciudadana



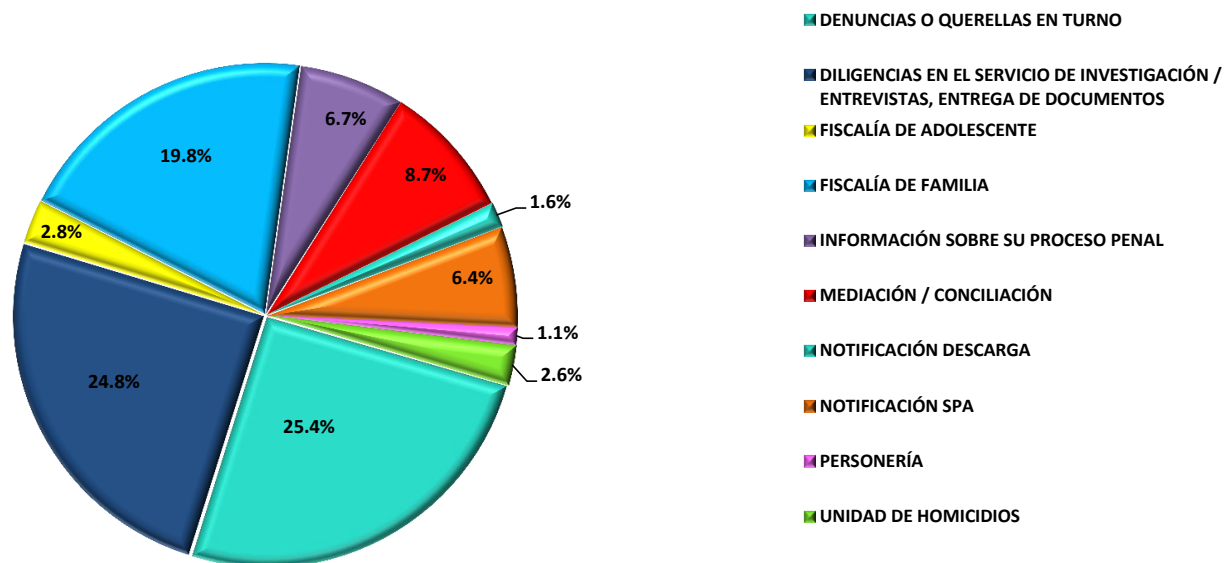
MINISTERIO PÚBLICO  
CENTRO DE ESTADÍSTICAS  
SERVICIOS DE ATENCIÓN CIUDADANA CON MAYOR  
INCIDENCIA DEL TERCER DISTRITO JUDICIAL DE PANAMÁ  
1 AL 30 DE NOVIEMBRE DEL 2016



Fuente: Centro de Atención Ciudadana



MINISTERIO PÚBLICO  
CENTRO DE ESTADÍSTICAS  
SERVICIOS DE ATENCIÓN CIUDADANA CON MAYOR  
INCIDENCIA DEL TERCER DISTRITO JUDICIAL DE PANAMÁ  
1 AL 30 DE NOVIEMBRE DEL 2016





Fuente: Centro de Atención Ciudadana



MINISTERIO PÚBLICO  
CENTRO DE ESTADÍSTICAS  
PERSONAS ATENDIDAS EN EL CENTRO DE ATENCIÓN CIUDADANA DEL  
CUARTO DISTRITO JUDICIAL; POR SERVICIOS, SEGÚN PROVINCIA:  
1 AL 30 DE NOVIEMBRE DEL 2016

SERVICIOS	TOTAL	LOS SANTOS	HERRERA
TOTAL	<b>447</b>	<b>293</b>	<b>154</b>
CENTRO DE CUSTODIA DE BIENES APREHENDIDOS	2	0	2
CITA EN LA UNIDAD DE APOYO A VÍCTIMAS	12	9	3
COPIA DE CARPETILLA	1	0	1
DENUNCIAS O QUERELLAS EN TURNO	75	29	46
DILIGENCIAS EN EL SERVICIO DE INVESTIGACIÓN / ENTREVISTAS, ENTREGA DE DOCUMENTOS	160	115	45
FISCALÍA DE ADOLESCENTE	23	13	10
FISCALÍA DE DROGA	44	44	0
FISCALÍA DE FAMILIA	42	12	30
INFORMACIÓN SOBRE LOS SERVICIOS QUE BRINDA EL MINISTERIO PÚBLICO	19	19	0
INFORMACIÓN SOBRE SU PROCESO PENAL	7	7	0
NOTIFICACIÓN DESCARGA	13	2	11
NOTIFICACIÓN SPA	39	39	0
PERSONERÍA	4	0	4
UNIDAD DE HOMICIDIOS	6	4	2

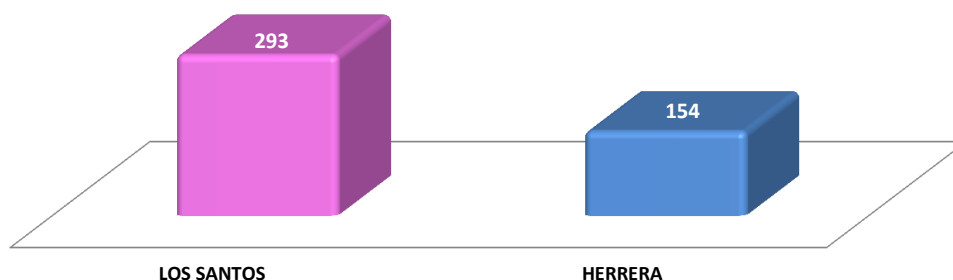
Fuente: Centro de Atención Ciudadana

**Análisis:**

El Centro de Atención Ciudadana del Cuarto Distrito Judicial, para el mes de Noviembre, se atendió un total de 447 personas, 293 en la provincia de Los Santos y 154 en la provincia de Herrera; Donde su mayor cantidad de atendidos fue por DILIGENCIAS EN EL SERVICIO DE INVESTIGACIÓN / ENTREVISTAS, ENTREGA DE DOCUMENTOS con 160 personas que representa un 35.8 %.



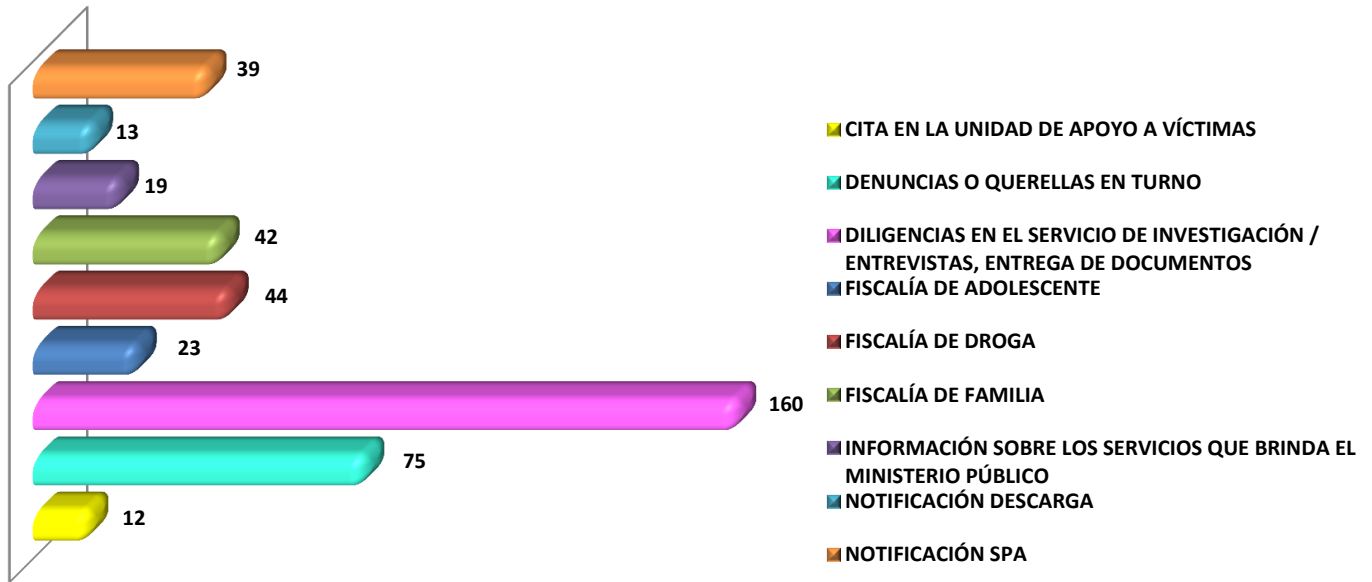
MINISTERIO PÚBLICO  
CENTRO DE ESTADÍSTICAS  
PERSONAS ATENDIDAS EN EL CENTRO DE ATENCIÓN CIUDADANA DEL  
CUARTO DISTRITO JUDICIAL, POR SERVICIOS; SEGÚN PROVINCIA:  
DEL 1 AL 30 DE NOVIEMBRE DEL 2016



Fuente: Centro de Atención Ciudadana



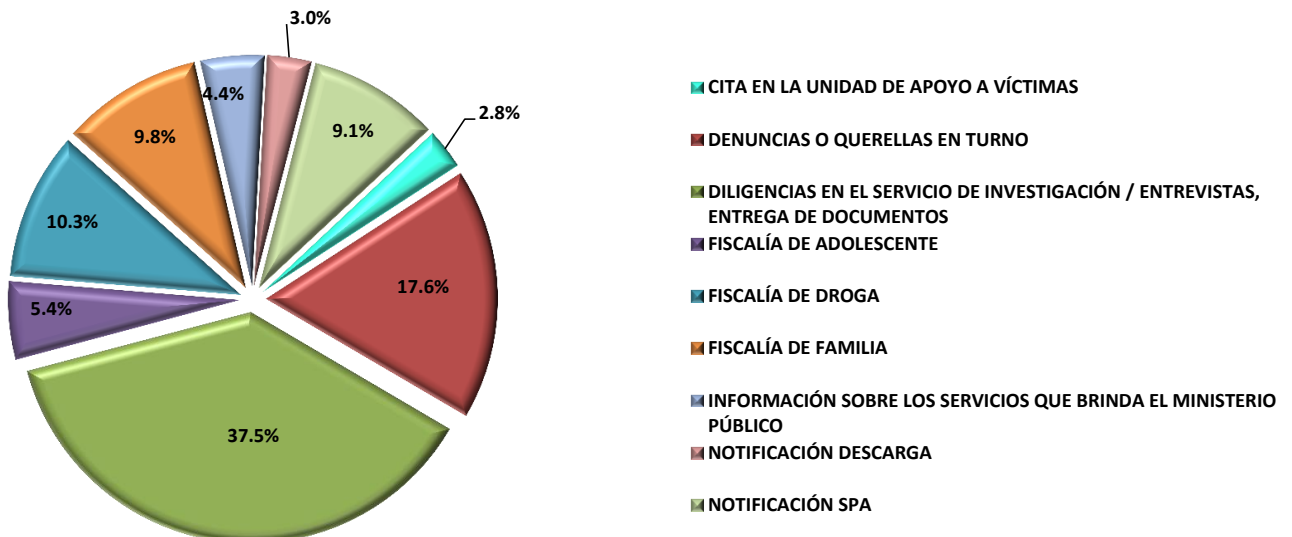
**CENTRO DE ESTADÍSTICAS  
SERVICIOS DE ATENCIÓN CIUDADANA CON MAYOR  
INCIDENCIA DEL CUARTO DISTRITO JUDICIAL DE PANAMÁ  
1 AL 30 DE NOVIEMBRE DEL 2016**



Fuente: Centro de Atención Ciudadana



**CENTRO DE ESTADÍSTICAS  
SERVICIOS DE ATENCIÓN CIUDADANA CON MAYOR  
INCIDENCIA DEL CUARTO DISTRITO JUDICIAL DE PANAMÁ  
1 AL 30 DE NOVIEMBRE DEL 2016**





Fuente: Centro de Atención Ciudadana



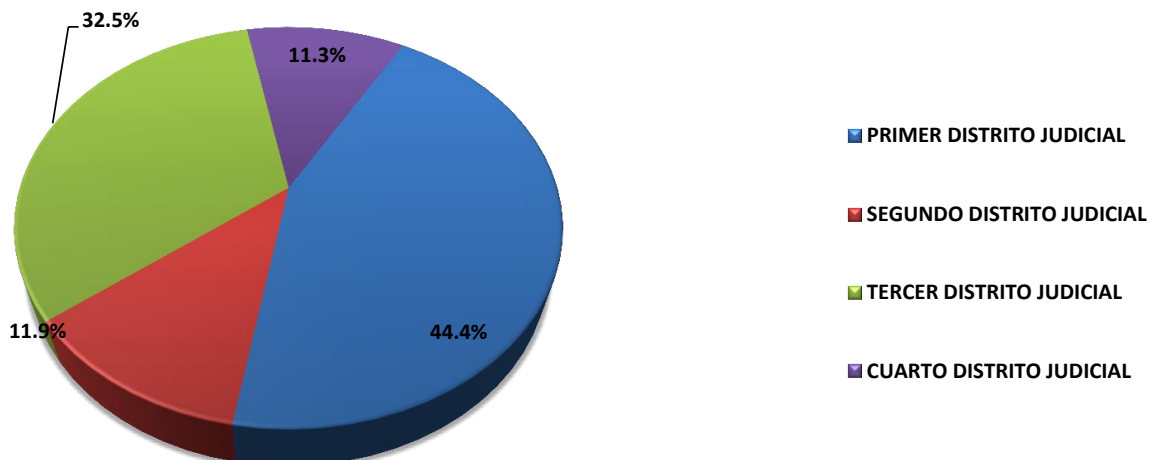
**MINISTERIO PÚBLICO**  
**CENTRO DE ESTADÍSTICAS**  
**PERSONAS ATENDIDAS EN LOS CENTROS DE ATENCIÓN CIUDADANA DE PANAMÁ**  
**POR SERVICIOS, SEGÚN DISTRITO JUDICIAL**  
**1 AL 30 DE NOVIEMBRE DEL 2016**

SERVICIOS	TOTAL	PRIMER DISTRITO JUDICIAL	SEGUNDO DISTRITO JUDICIAL	TERCER DISTRITO JUDICIAL	CUARTO DISTRITO JUDICIAL
TOTAL	<b>59721</b>	<b>26494</b>	<b>7090</b>	<b>19380</b>	<b>6757</b>
CENTRO DE CUSTODIA DE BIENES APREHENDIDOS	159	3	6	143	7
CITA EN LA UNIDAD DE APOYO A VÍCTIMAS	586	327	6	32	221
COPIA DE CARPETILLA	103	3	2	95	3
COPIA DE DILIGENCIAS / REVISIÓN DE CARPETILLAS	59	5	3	50	1
DENUNCIAS O QUERELLAS EN TURNO	9408	3530	1750	2729	1399
DILIGENCIAS EN EL SERVICIO DE INVESTIGACIÓN / ENTREVISTAS, ENTREGA DE DOCUMENTOS	11552	1363	2686	5271	2232
FISCALÍA DE ADOLESCENTE	3013	1340	327	922	424
FISCALÍA DE DROGA	401	0	0	0	401
FISCALÍA DE FAMILIA	10240	5120	886	3485	749
INFORMACIÓN SOBRE LOS SERVICIOS QUE BRINDA EL MINISTERIO PÚBLICO	591	223	96	20	252
INFORMACIÓN SOBRE SU PROCESO PENAL	11849	9801	196	1718	134
MEDIACIÓN / CONCILIACIÓN	379	106	10	258	5
NOTIFICACIÓN DESCARGA	3267	2031	148	948	140
NOTIFICACIÓN SPA	3888	35	851	2450	552
PERSONERÍA	1759	1251	0	466	42
QUEJA O RECLAMO	75	3	3	68	1
SU DENUNCIA NO ES COMPETENCIA DEL MINISTERIO PÚBLICO	830	737	22	65	6
UNIDAD DE HOMICIDIOS	1562	616	98	660	188

Fuente: Centro de Atención Ciudadana

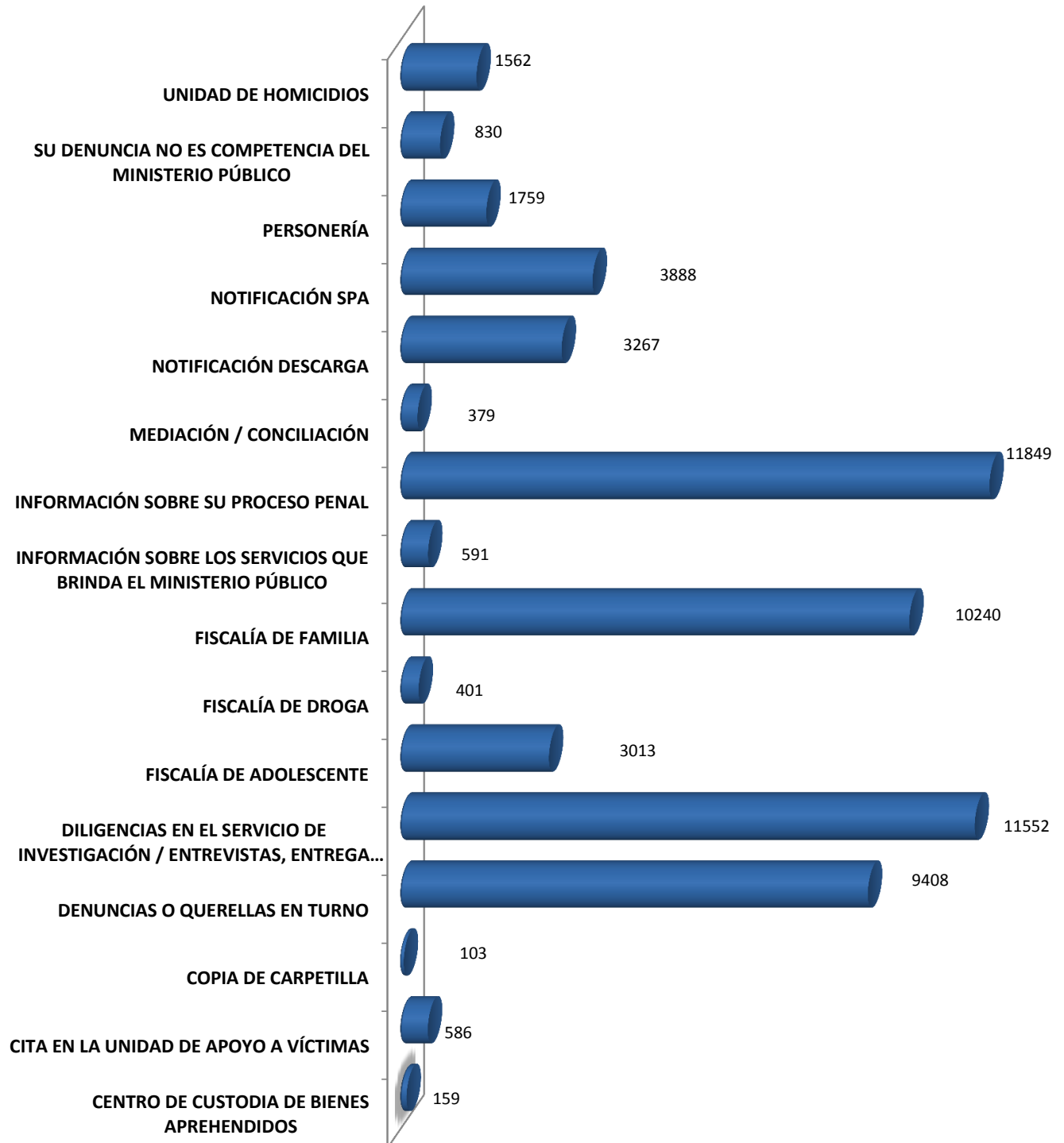
**Análisis:**

Los Centros de Atención Ciudadana del Primer, Segundo, Tercer y Cuarto Distrito Judicial de Panamá, han atendido un total de 59721 personas, donde la mayor incidencia de servicios brindados se encuentran INFORMACIÓN SOBRE SU PROCESO PENAL con 11849 personas atendidas que representa 19.8 %.





**MINISTERIO PÚBLICO  
CENTRO DE ESTADÍSTICAS  
SERVICIOS DE ATENCIÓN CIUDADANA CON MAYOR INCIDENCIA  
DEL PRIMERO, SEGUNDO, TERCER Y CUARTO DISTRITO JUDICIAL DE PANAMÁ  
1 AL 30 DE NOVIEMBRE DEL 2016**



Fuente: Centro de Atención Ciudadana