



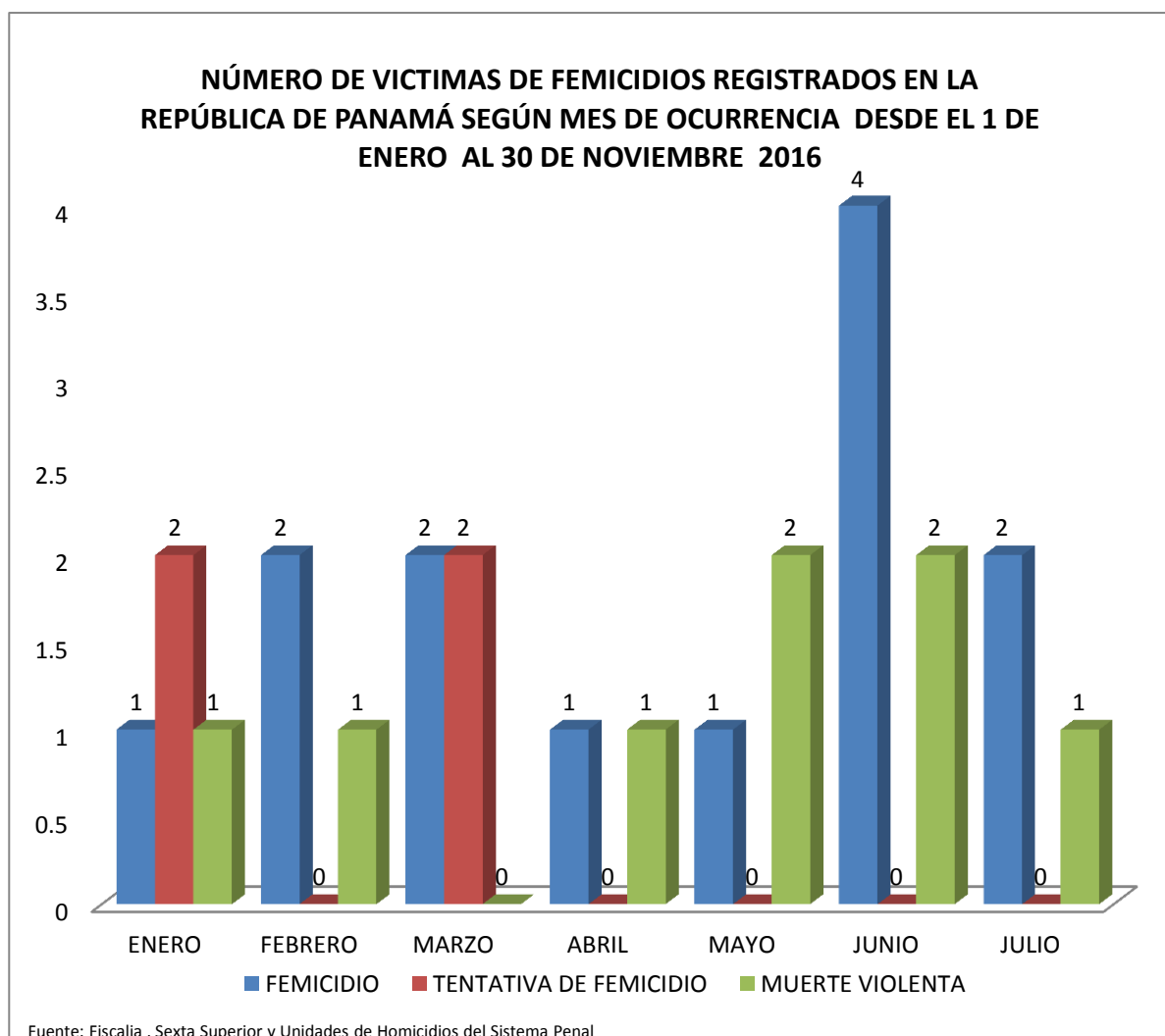
MINISTERIO PÚBLICO
CENTRO DE ESTADÍSTICA



NÚMERO DE VICTIMAS DE FEMICIDIOS REGISTRADOS EN LA REPÚBLICA DE PANAMÁ SEGÚN
MES DE OCURRENCIA DESDE EL 1 DE ENERO AL 30 DE NOVIEMBRE 2016

MESES	FEMICIDIO	TENTATIVA DE FEMICIDIO	MUERTE VIOLENTA
TOTAL	17	5	9
ENERO	1	2	1
FEBRERO	2	0	1
MARZO	2	2	0
ABRIL	1	0	1
MAYO	1	0	2
JUNIO	4	0	2
JULIO	2	0	1
AGOSTO	1	0	0
SEPTIEMBRE	0	0	1
OCTUBRE	2	0	0
NOVIEMBRE	1	1	0
DICIEMBRE	0	0	0

Fuente: Fiscalía Primera y Sexta Superior, y Unidades de Homicidios del Sistema Penal Acusatorio.





MINISTERIO PÚBLICO
CENTRO DE ESTADÍSTICA

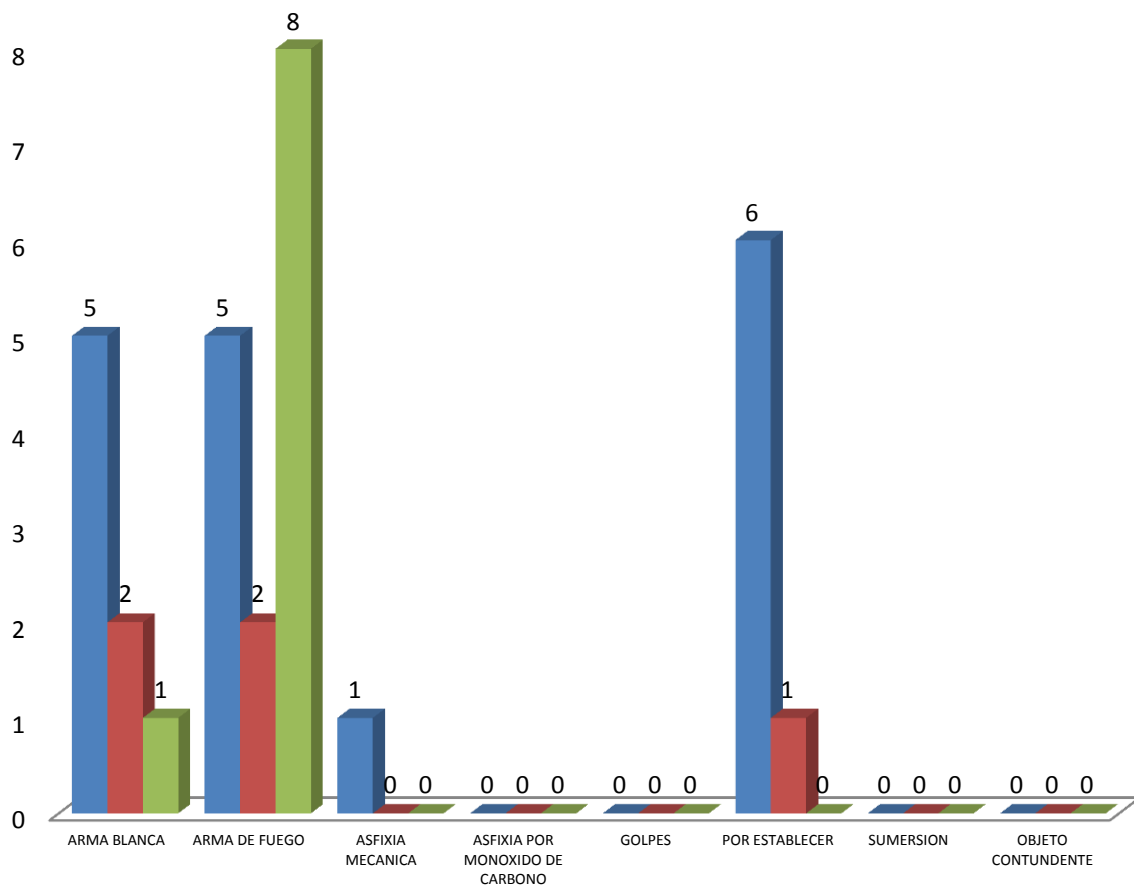


NÚMERO DE VICTIMAS DE FEMICIDIOS REGISTRADOS EN LA REPÚBLICA DE PANAMÁ SEGÚN TIPO DE ARMA UTILIZADA DESDE EL 1 DE ENERO AL 30 DE NOVIEMBRE DE 2016

TIPO DE ARMA	FEMICIDIO	TENTATIVA DE FEMICIDIO	MUERTE VIOLENTA
TOTAL	17	5	9
ARMA BLANCA	5	2	1
ARMA DE FUEGO	5	2	8
ASFIXIA MECANICA	1	0	0
ASFIXIA POR MONOXIDO DE CARBONO	0	0	0
GOLPES	0	0	0
POR ESTABLECER	6	1	0
SUMERSION	0	0	0
OBJETO CONTUNDENTE	0	0	0

Fuente: Fiscalía Primera y Sexta Superior, y Unidades de Homicidios del Sistema Penal Acusatorio.

NÚMERO DE VICTIMAS DE FEMICIDIOS REGISTRADOS EN LA REPÚBLICA DE PANAMÁ SEGÚN TIPO DE ARMA UTILIZADA DESDE EL 1 DE ENERO AL 30 DE NOVIEMBRE 2016



■ FEMICIDIO ■ TENTATIVA DE FEMICIDIO ■ MUERTE VIOLENTA

Fuente: Fiscalía , Sexta Superior y Unidades de Homicidios del Sistema Penal Acusatorio.



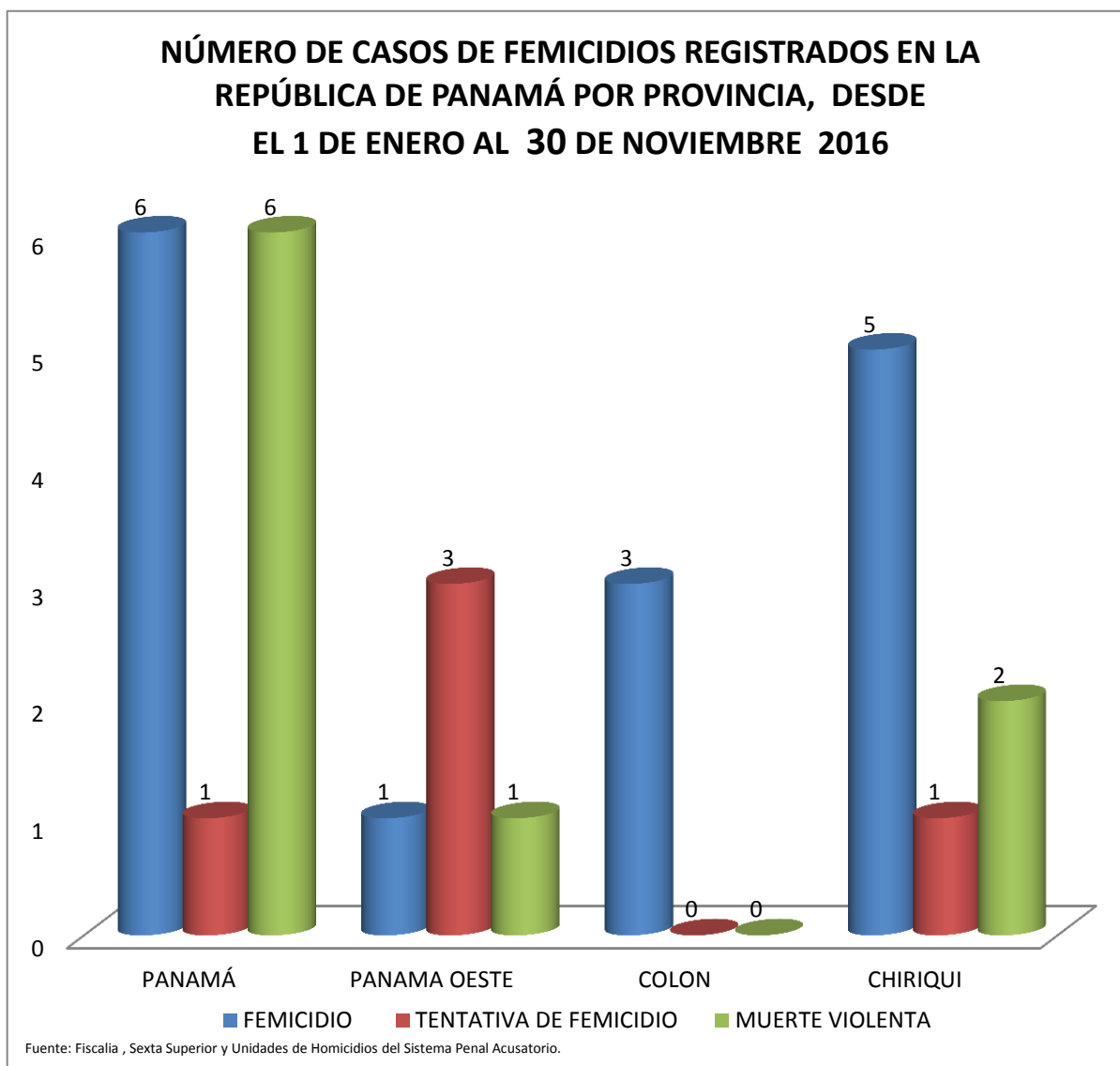
MINISTERIO PÚBLICO
CENTRO DE ESTADÍSTICA



NÚMERO DE CASOS DE FEMICIDIOS REGISTRADOS EN LA REPÚBLICA DE PANAMÁ POR
PROVINCIA, DESDE EL 1 DE ENERO AL 30 DE NOVIEMBRE 2016

PROVINCIA	FEMICIDIO	TENTATIVA DE FEMICIDIO	MUERTE VIOLENTA
TOTAL	17	5	9
PANAMÁ	6	1	6
PANAMA OESTE	1	3	1
COLON	3	0	0
CHIRIQUI	5	1	2
COCLÉ	0	0	0
HERRERA	1	0	0
VERAGUAS	0	0	0
DARIEN	1	0	0
LOS SANTOS	0	0	0
BOCAS DEL TORO	0	0	0

Fuente: Fiscalía Primera y Sexta Superior, y Unidades de Homicidios del Sistema Penal Acusatorio.





MINISTERIO PÚBLICO
CENTRO DE ESTADÍSTICA

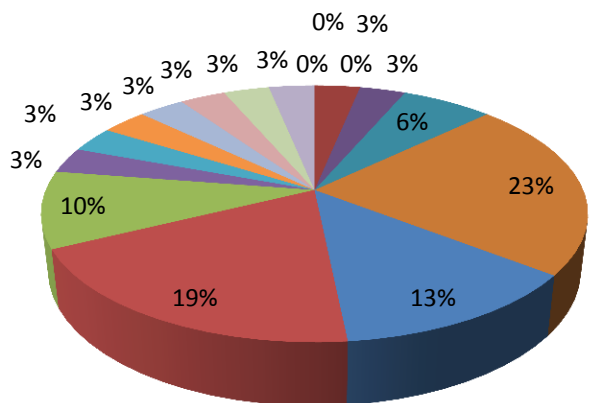


NÚMERO DE VICTIMAS DE FEMICIDIOS REGISTRADOS EN LA REPÚBLICA DE PANAMÁ SEGÚN RANGO DE EDAD, DESDE EL 1 DE ENERO AL 30 DE NOVIEMBRE 2016

RANGO EDADES	TOTAL	FEMICIDIO	TENTATIVA DE FEMICIDIO	HOMICIDIO (MUERTE VIOLENTA)
TOTAL	31	17	5	9
0-4	0	0	0	0
05-09	1	0	0	1
10-14	0	0	0	0
15-17	1	0	0	1
18-24	2	2	0	0
25-29	7	6	1	0
30-34	4	1	1	2
35-39	6	4	0	2
40-44	3	2	0	1
45-49	1	0	1	0
50-54	1	0	0	1
55-59	1	0	1	0
60-64	1	1	0	0
70-74	1	1	0	0
80 Y MAS	1	0	0	1
SIN DATOS	1	0	1	0

Fuente: Fiscalía Priemera y Sexta Superior, y Unidades de Homicidios del Sistema Penal Acusatorio.

NÚMERO DE VICTIMAS DE FEMICIDIOS REGISTRADOS EN LA REPÚBLICA DE PANAMÁ SEGÚN RANGO DE EDAD, DESDE EL 1 DE ENERO AL 30 DE NOVIEMBRE 2016



- 0-4
- 05-09
- 10-14
- 15-17
- 18-24
- 25-29
- 30-34
- 35-39
- 40-44
- 45-49
- 50-54
- 55-59
- 60-64
- 70-74
- 80 Y MAS
- SIN DATOS

Fuente: Fiscalía , Sexta Superior y Unidades de Homicidios del Sistema Penal Acusatorio.