



MINISTERIO PÚBLICO  
CENTRO DE ESTADÍSTICAS  
PERSONAS ATENDIDAS EN EL CENTRO DE ATENCIÓN CIUDADANA DEL  
PRIMER DISTRITO JUDICIAL; POR SERVICIOS, SEGÚN PROVINCIA:  
1 AL 30 DE SEPTIEMBRE DE 2016

SERVICIOS	TOTAL	COLÓN	PANAMÁ
TOTAL	<b>4370</b>	<b>273</b>	<b>4097</b>
CITA EN LA UNIDAD DE APOYO A VÍCTIMAS	22	0	22
DENUNCIAS O QUERELLAS EN TURNO	323	2	321
DILIGENCIAS EN EL SERVICIO DE INVESTIGACIÓN / ENTREVISTAS, ENTREGA DE DOCUMENTOS	156	5	151
FISCALÍA DE ADOLESCENTE	36	35	1
FISCALÍA DE FAMILIA	684	28	656
INFORMACIÓN SOBRE LOS SERVICIOS QUE BRINDA EL MINISTERIO PÚBLICO	96	1	95
INFORMACIÓN SOBRE SU PROCESO PENAL	1997	157	1840
MEDIACIÓN / CONCILIACIÓN	9	1	8
NOTIFICACIÓN DESCARGA	860	21	839
NOTIFICACIÓN SPA	3	1	2
PERSONERÍA	100	2	98
SU DENUNCIA NO ES COMPETENCIA DEL MINISTERIO PÚBLICO	61	1	60
UNIDAD DE HOMICIDIOS	23	19	4


Fuente: Centro de Atención Ciudadana

**Análisis:**

El Centro de Atención Ciudadana del Primer Distrito Judicial, para el mes de septiembre, se atendió un total de 4370 personas, 273 en la provincia de Colón y 4097 en la provincia de Panamá; Donde su mayor cantidad de atendidos fue por INFORMACIÓN SOBRE SU PROCESO PENAL con 1997 personas que representa un 45.7 %.



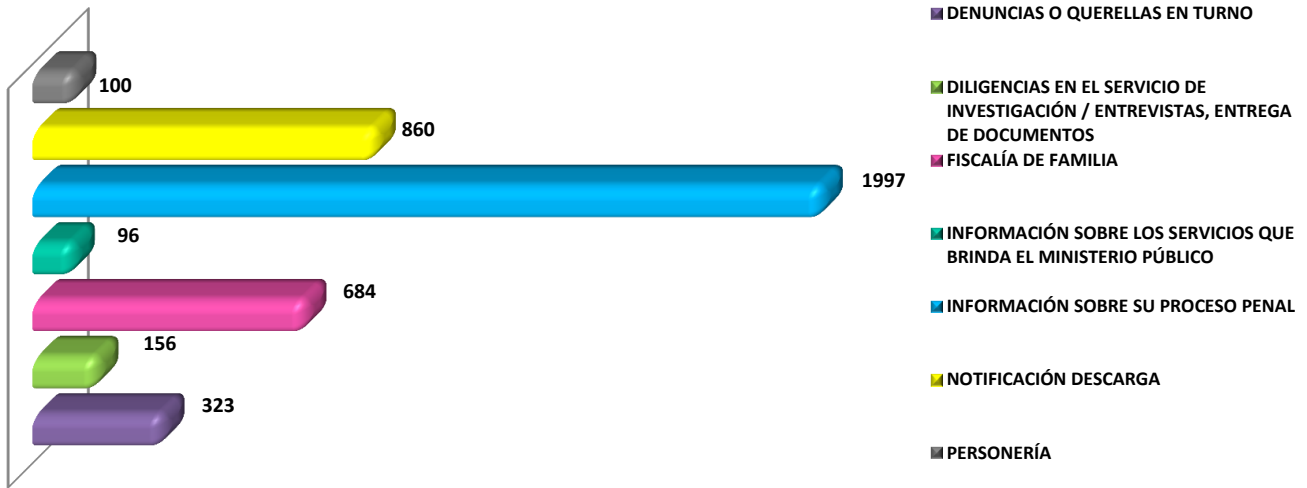
MINISTERIO PÚBLICO  
CENTRO DE ESTADÍSTICAS  
PERSONAS ATENDIDAS EN EL CENTRO DE ATENCIÓN CIUDADANA DEL  
PRIMER DISTRITO JUDICIAL, POR SERVICIOS; SEGÚN PROVINCIA:  
DEL 1 AL 31 DE SEPTIEMBRE DE 2016



Fuente: Centro de Atención Ciudadana



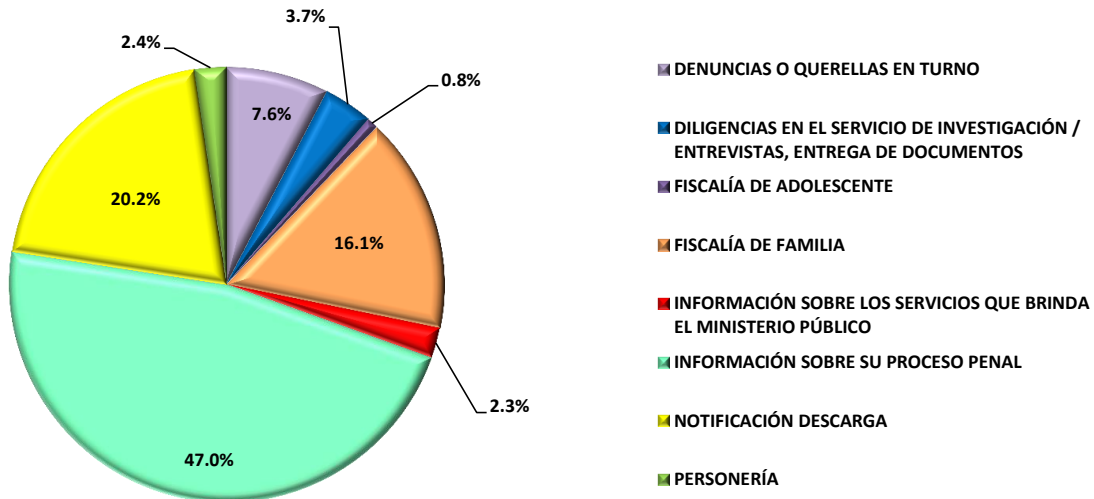
**MINISTERIO PÚBLICO**  
**CENTRO DE ESTADÍSTICAS**  
**SERVICIOS DE ATENCIÓN CIUDADANA CON MAYOR**  
**INCIDENCIA DEL PRIMER DISTRITO JUDICIAL DE PANAMÁ**  
**CENTRO DE ESTADÍSTICAS**



Fuente: Centro de Atención Ciudadana



**MINISTERIO PÚBLICO**  
**CENTRO DE ESTADÍSTICAS**  
**SERVICIOS DE ATENCIÓN CIUDADANA CON MAYOR**  
**INCIDENCIA DEL SEGUNDO DISTRITO JUDICIAL DE PANAMÁ**  
**CENTRO DE ESTADÍSTICAS**



Fuente: Centro de Atención Ciudadana



**MINISTERIO PÚBLICO**  
**CENTRO DE ESTADÍSTICAS**  
**PERSONAS ATENDIDAS EN EL CENTRO DE ATENCIÓN CIUDADANA DEL**  
**SEGUNDO DISTRITO JUDICIAL; POR SERVICIOS, SEGÚN PROVINCIA:**  
**1 AL 30 DE SEPTIEMBRE DE 2016**

SERVICIOS	TOTAL	COCLÉ	VERAGUAS
TOTAL	<b>593</b>	<b>197</b>	<b>396</b>
COPIA DE CARPETILLA	1	1	0
DENUNCIAS O QUERELLAS EN TURNO	160	105	55
DILIGENCIAS EN EL SERVICIO DE INVESTIGACIÓN / ENTREVISTAS, ENTREGA DE DOCUMENTOS	214	47	167
FISCALÍA DE ADOLESCENTE	36	0	36
FISCALÍA DE FAMILIA	91	40	51
INFORMACIÓN SOBRE LOS SERVICIOS QUE BRINDA EL MINISTERIO PÚBLICO	1	0	1
NOTIFICACIÓN DESCARGA	14	1	13
NOTIFICACIÓN SPA	73	0	73
SU DENUNCIA NO ES COMPETENCIA DEL MINISTERIO PÚBLICO	1	1	0
UNIDAD DE HOMICIDIOS	2	2	0

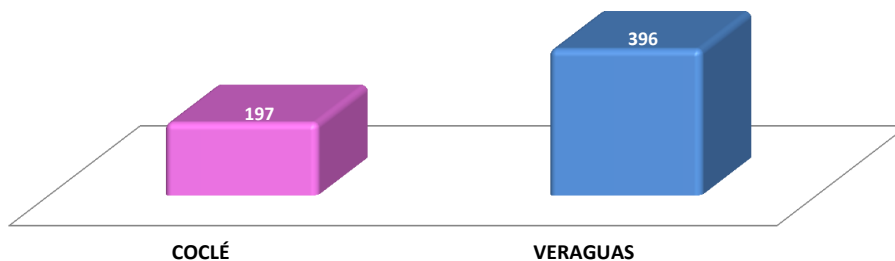
Fuente: Centro de Atención Ciudadana

**Análisis:**

El Centro de Atención Ciudadana del Segundo Distrito Judicial, para el mes de septiembre, se atendió un total de 593 personas, 197 en la provincia de Coclé y 396 en la provincia de Veraguas; Donde su mayor cantidad de atendidos fue por DILIGENCIAS EN EL SERVICIO DE INVESTIGACIÓN / ENTREVISTAS, ENTREGA DE DOCUMENTOS con 214 personas que representa un 36.1 %.



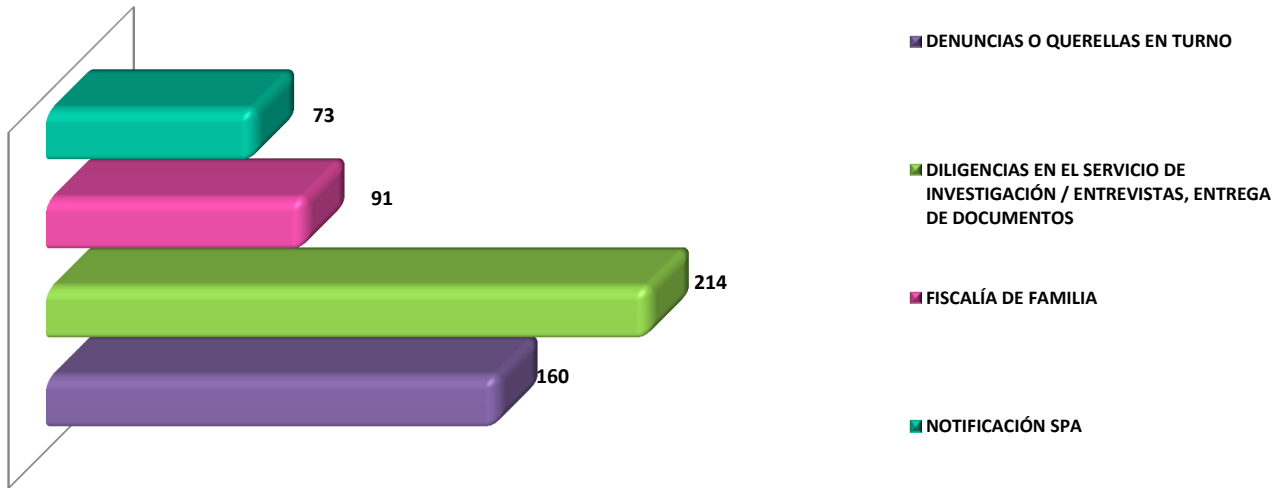
**MINISTERIO PÚBLICO**  
**CENTRO DE ESTADÍSTICAS**  
**PERSONAS ATENDIDAS EN EL CENTRO DE ATENCIÓN CIUDADANA DEL**  
**SEGUNDO DISTRITO JUDICIAL, POR SERVICIOS; SEGÚN PROVINCIA:**  
**DEL 1 AL 31 DE SEPTIEMBRE DE 2016**



Fuente: Centro de Atención Ciudadana



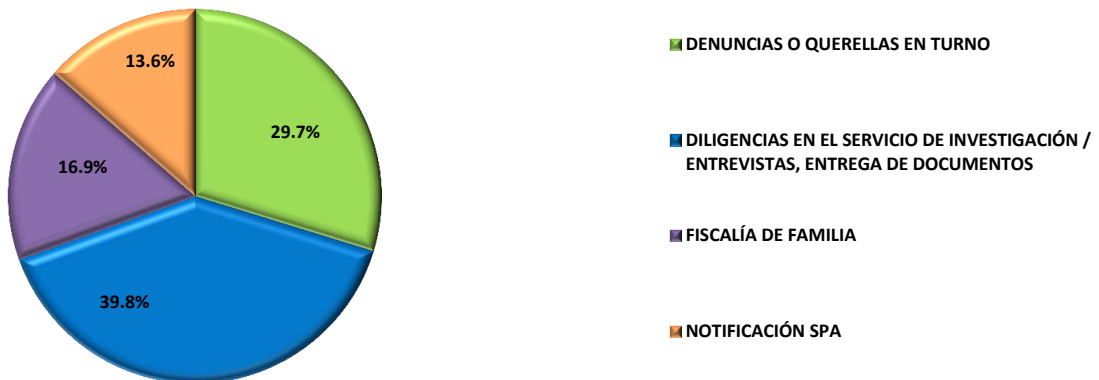
**MINISTERIO PÚBLICO  
CENTRO DE ESTADÍSTICAS  
SERVICIOS DE ATENCIÓN CIUDADANA CON MAYOR  
INCIDENCIA DEL SEGUNDO DISTRITO JUDICIAL DE PANAMÁ  
1 AL 30 DE SEPTIEMBRE DE 2016**



Fuente: Centro de Atención Ciudadana



**MINISTERIO PÚBLICO  
CENTRO DE ESTADÍSTICAS  
SERVICIOS DE ATENCIÓN CIUDADANA CON MAYOR  
INCIDENCIA DEL SEGUNDO DISTRITO JUDICIAL DE PANAMÁ  
1 AL 30 DE SEPTIEMBRE DE 2016**



Fuente: Centro de Atención Ciudadana



**MINISTERIO PÚBLICO**  
**CENTRO DE ESTADÍSTICAS**  
**PERSONAS ATENDIDAS EN EL CENTRO DE ATENCIÓN CIUDADANA DEL**  
**TERCER DISTRITO JUDICIAL; POR SERVICIOS, SEGÚN PROVINCIA:**  
**1 AL 30 DE SEPTIEMBRE DE 2016**

SERVICIOS	TOTAL	CHIRIQUÍ	BOCAS DEL TORO
TOTAL	<b>502</b>	<b>15</b>	<b>487</b>
COPIA DE CARPETILLA	1	1	0
DENUNCIAS O QUERELLAS EN TURNO	102	6	96
DILIGENCIAS EN EL SERVICIO DE INVESTIGACIÓN / ENTREVISTAS, ENTREGA DE DOCUMENTOS	164	2	162
FISCALÍA DE ADOLESCENTE	6	0	6
FISCALÍA DE FAMILIA	128	2	126
INFORMACIÓN SOBRE LOS SERVICIOS QUE BRINDA EL MINISTERIO PÚBLICO	1	1	0
INFORMACIÓN SOBRE SU PROCESO PENAL	12	0	12
MEDIACIÓN / CONCILIACIÓN	1	1	0
NOTIFICACIÓN DESCARGA	13	0	13
NOTIFICACIÓN SPA	45	1	44
PERSONERÍA	9	0	9
QUEJA O RECLAMO	1	1	0
SU DENUNCIA NO ES COMPETENCIA DEL MINISTERIO PÚBLICO	1	0	1
UNIDAD DE HOMICIDIOS	18	0	18

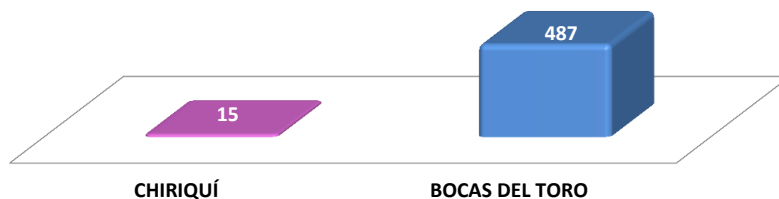
Fuente: Centro de Atención Ciudadana

**Análisis:**

El Centro de Atención Ciudadana del Tercer Distrito Judicial, para el mes de septiembre, se atendió un total de 502 personas, 15 en la provincia de Chiriquí y 487 en la provincia de Bocas del Toro; Donde su mayor cantidad de atendidos fue por DILIGENCIAS EN EL SERVICIO DE INVESTIGACIÓN / ENTREVISTAS, ENTREGA DE DOCUMENTOS con 164 personas que representa un 32.7 %.



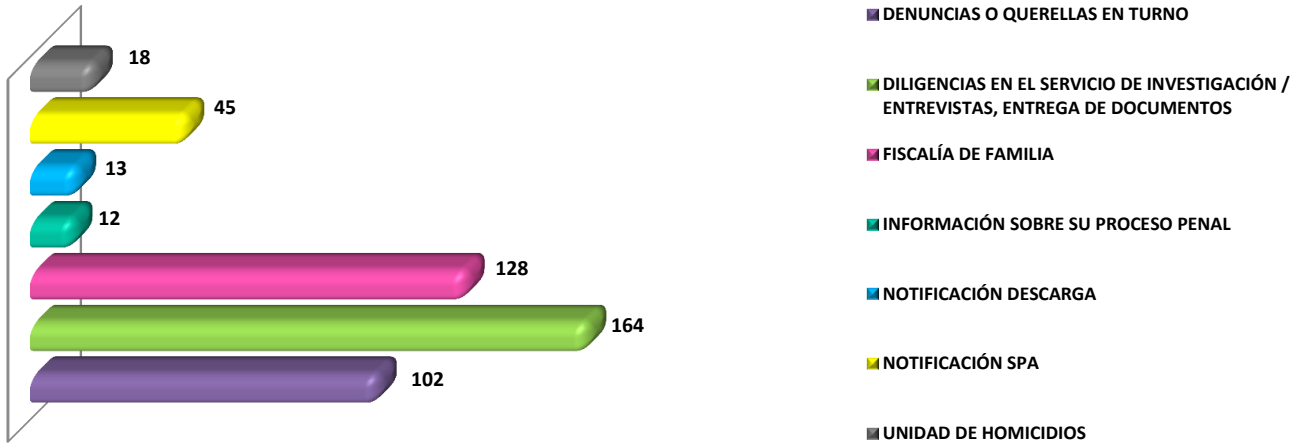
**MINISTERIO PÚBLICO**  
**CENTRO DE ESTADÍSTICAS**  
**PERSONAS ATENDIDAS EN EL CENTRO DE ATENCIÓN CIUDADANA DEL**  
**TERCER DISTRITO JUDICIAL, POR SERVICIOS; SEGÚN PROVINCIA:**  
**DEL 1 AL 31 DE SEPTIEMBRE DE 2016**



Fuente: Centro de Atención Ciudadana



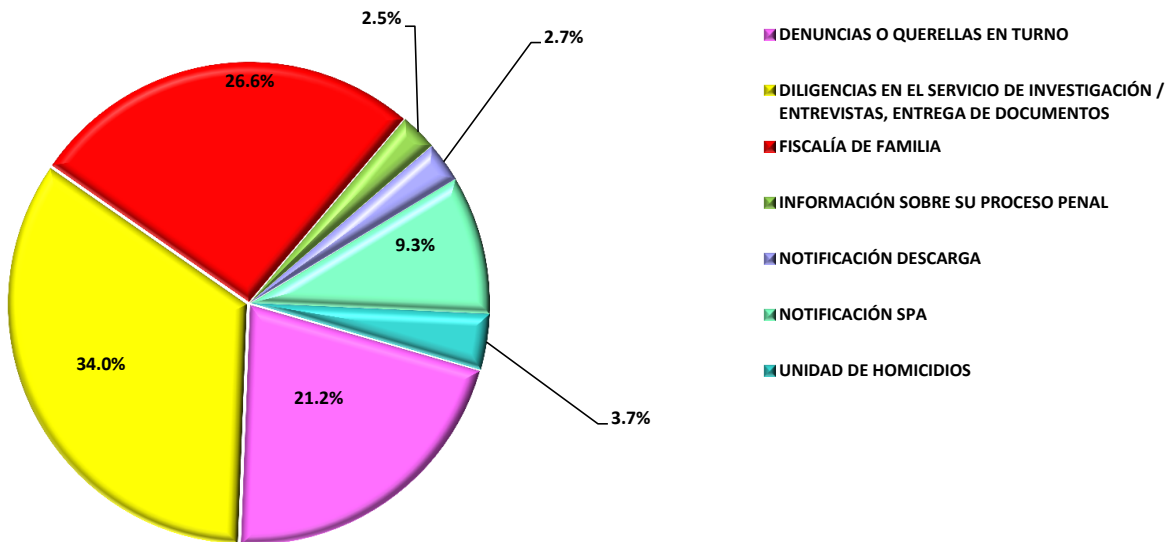
**MINISTERIO PÚBLICO  
CENTRO DE ESTADÍSTICAS  
SERVICIOS DE ATENCIÓN CIUDADANA CON MAYOR  
INCIDENCIA DEL TERCER DISTRITO JUDICIAL DE PANAMÁ  
1 AL 30 DE SEPTIEMBRE DE 2016**



Fuente: Centro de Atención Ciudadana



**MINISTERIO PÚBLICO  
CENTRO DE ESTADÍSTICAS  
SERVICIOS DE ATENCIÓN CIUDADANA CON MAYOR  
INCIDENCIA DEL TERCER DISTRITO JUDICIAL DE PANAMÁ  
1 AL 30 DE SEPTIEMBRE DE 2016**



Fuente: Centro de Atención Ciudadana



MINISTERIO PÚBLICO  
CENTRO DE ESTADÍSTICAS  
PERSONAS ATENDIDAS EN EL CENTRO DE ATENCIÓN CIUDADANA DEL  
CUARTO DISTRITO JUDICIAL; POR SERVICIOS, SEGÚN PROVINCIA:  
1 AL 30 DE SEPTIEMBRE DE 2016

SERVICIOS	TOTAL	LOS SANTOS	HERRERA
TOTAL	<b>612</b>	<b>415</b>	<b>197</b>
CENTRO DE CUSTODIA DE BIENES APREHENDIDOS	1	1	0
CITA EN LA UNIDAD DE APOYO A VÍCTIMAS	30	25	5
DENUNCIAS O QUERELLAS EN TURNO	76	41	35
DILIGENCIAS EN EL SERVICIO DE INVESTIGACIÓN / ENTREVISTAS, ENTREGA DE DOCUMENTOS	214	152	62
FISCALÍA DE ADOLESCENTE	43	28	15
FISCALÍA DE DROGA	51	51	0
FISCALÍA DE FAMILIA	67	24	43
INFORMACIÓN SOBRE LOS SERVICIOS QUE BRINDA EL MINISTERIO PÚBLICO	21	21	0
INFORMACIÓN SOBRE SU PROCESO PENAL	12	12	0
MEDIACIÓN / CONCILIACIÓN	2	0	2
NOTIFICACIÓN DESCARGA	8	1	7
NOTIFICACIÓN SPA	59	45	14
PERSONERÍA	11	0	11
SU DENUNCIA NO ES COMPETENCIA DEL MINISTERIO PÚBLICO	2	2	0
UNIDAD DE HOMICIDIOS	15	12	3

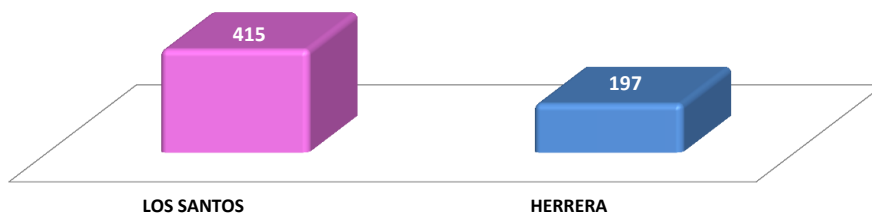
Fuente: Centro de Atención Ciudadana

**Análisis:**

El Centro de Atención Ciudadana del Cuarto Distrito Judicial, para el mes de septiembre, se atendió un total de 612 personas, 415 en la provincia de Los Santos y 197 en la provincia de Herrera; Donde su mayor cantidad de atendidos fue por DILIGENCIAS EN EL SERVICIO DE INVESTIGACIÓN / ENTREVISTAS, ENTREGA DE DOCUMENTOS con 214 personas que representa un 35 %.



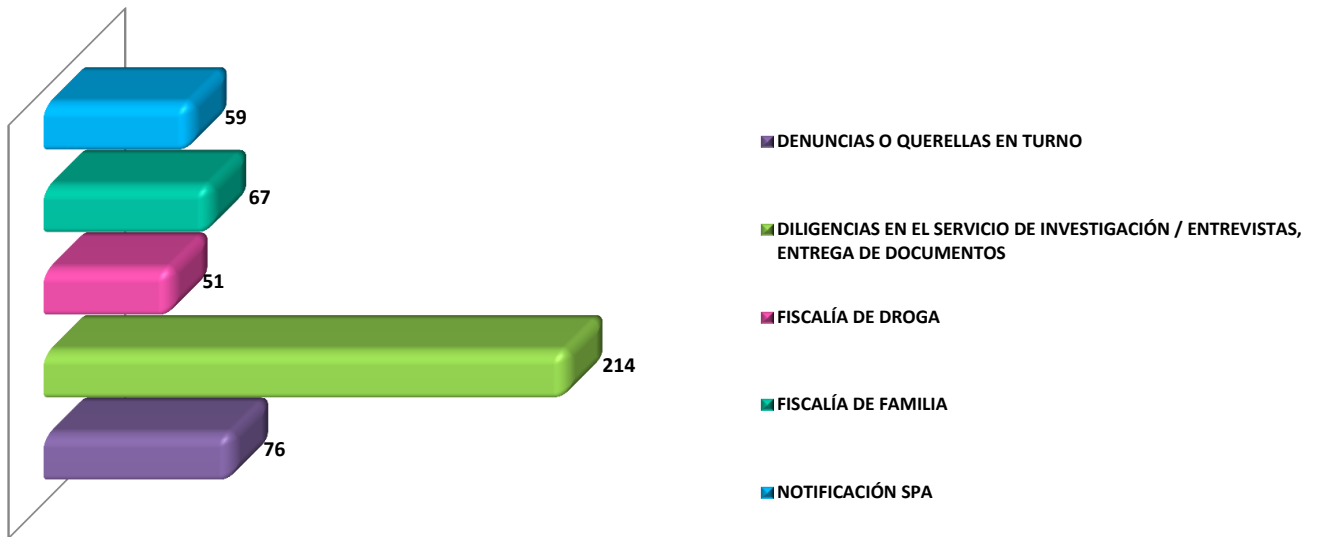
MINISTERIO PÚBLICO  
CENTRO DE ESTADÍSTICAS  
PERSONAS ATENDIDAS EN EL CENTRO DE ATENCIÓN CIUDADANA DEL  
CUARTO DISTRITO JUDICIAL, POR SERVICIOS; SEGÚN PROVINCIA:  
DEL 1 AL 31 DE SEPTIEMBRE DE 2016



Fuente: Centro de Atención Ciudadana



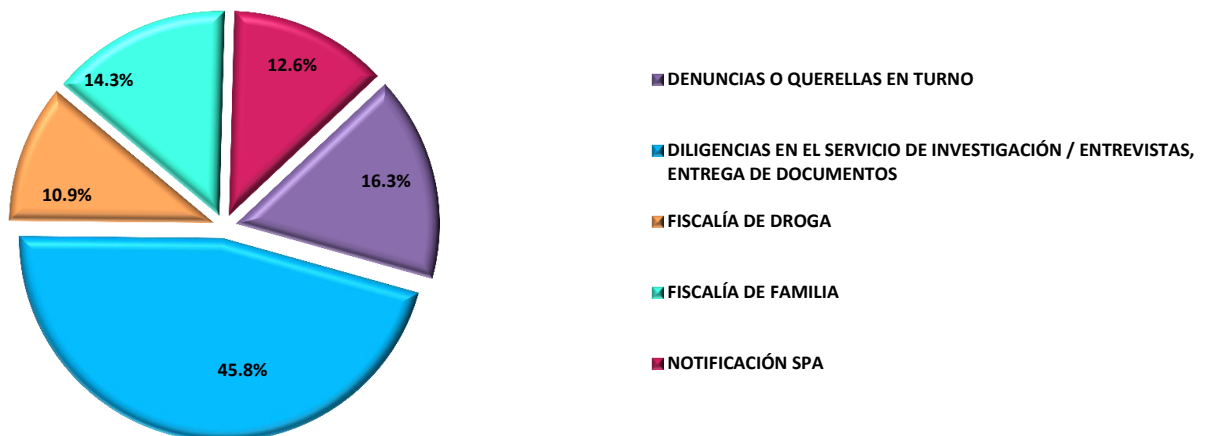
**MINISTERIO PÚBLICO  
CENTRO DE ESTADÍSTICAS  
SERVICIOS DE ATENCIÓN CIUDADANA CON MAYOR  
INCIDENCIA DEL CUARTO DISTRITO JUDICIAL DE PANAMÁ  
1 AL 30 DE SEPTIEMBRE DE 2016**



Fuente: Centro de Atención Ciudadana



**MINISTERIO PÚBLICO  
CENTRO DE ESTADÍSTICAS  
SERVICIOS DE ATENCIÓN CIUDADANA CON MAYOR  
INCIDENCIA DEL CUARTO DISTRITO JUDICIAL DE PANAMÁ  
1 AL 30 DE SEPTIEMBRE DE 2016**



Fuente: Centro de Atención Ciudadana





**MINISTERIO PÚBLICO  
CENTRO DE ESTADÍSTICAS**

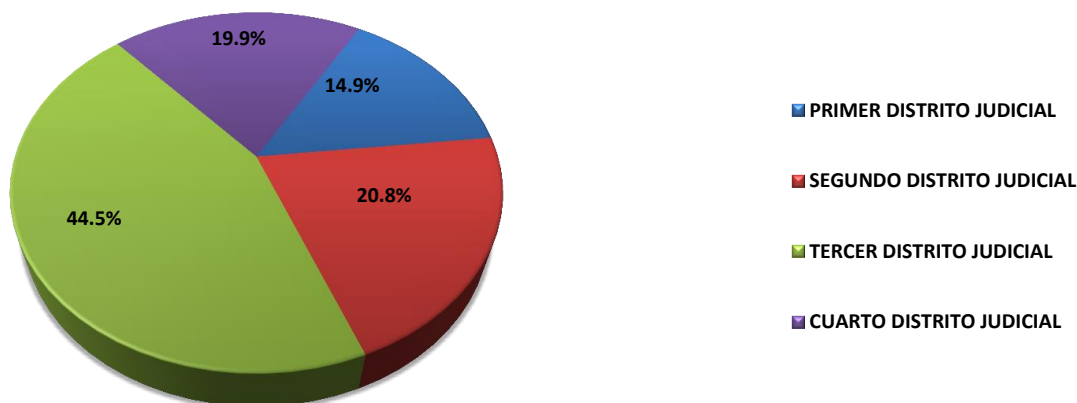
**PERSONAS ATENDIDAS EN LOS CENTROS DE ATENCIÓN CIUDADANA DE PANAMÁ  
POR SERVICIOS, SEGÚN DISTRITO JUDICIAL  
1 DE ENERO AL 30 DE SEPTIEMBRE DE 2016**

SERVICIOS	TOTAL	PRIMER DISTRITO JUDICIAL	SEGUNDO DISTRITO JUDICIAL	TERCER DISTRITO JUDICIAL	CUARTO DISTRITO JUDICIAL
<b>TOTAL</b>	<b>29341</b>	<b>4370</b>	<b>6098</b>	<b>13044</b>	<b>5829</b>
CENTRO DE CUSTODIA DE BIENES APREHENDIDOS	152	0	6	143	3
CITA EN LA UNIDAD DE APOYO A VÍCTIMAS	237	22	6	24	185
COPIA DE CARPETILLA	87	0	2	83	2
COPIA DE DILIGENCIAS / REVISIÓN DE CARPETILLAS	46	0	3	42	1
DENUNCIAS O QUERELLAS EN TURNO	4727	323	1520	1655	1229
DILIGENCIAS EN EL SERVICIO DE INVESTIGACIÓN / ENTREVISTAS, ENTREGA DE DOCUMENTOS	7804	156	2253	3500	1895
FISCALÍA DE ADOLESCENTE	1491	36	298	777	380
FISCALÍA DE DROGA	327	0	0	0	327
FISCALÍA DE FAMILIA	4587	684	756	2475	672
INFORMACIÓN SOBRE LOS SERVICIOS QUE BRINDA EL MINISTERIO PÚBLICO	429	96	96	18	219
INFORMACIÓN SOBRE SU PROCESO PENAL	3574	1997	195	1261	121
MEDIACIÓN / CONCILIACIÓN	50	9	8	28	5
NOTIFICACIÓN DESCARGA	1947	860	130	834	123
NOTIFICACIÓN SPA	2540	3	709	1367	461
PERSONERÍA	460	100	0	326	34
QUEJA O RECLAMO	68	0	3	64	1
SU DENUNCIA NO ES COMPETENCIA DEL MINISTERIO PÚBLICO	148	61	20	61	6
UNIDAD DE HOMICIDIOS	667	23	93	386	165

Fuente: Centro de Atención Ciudadana

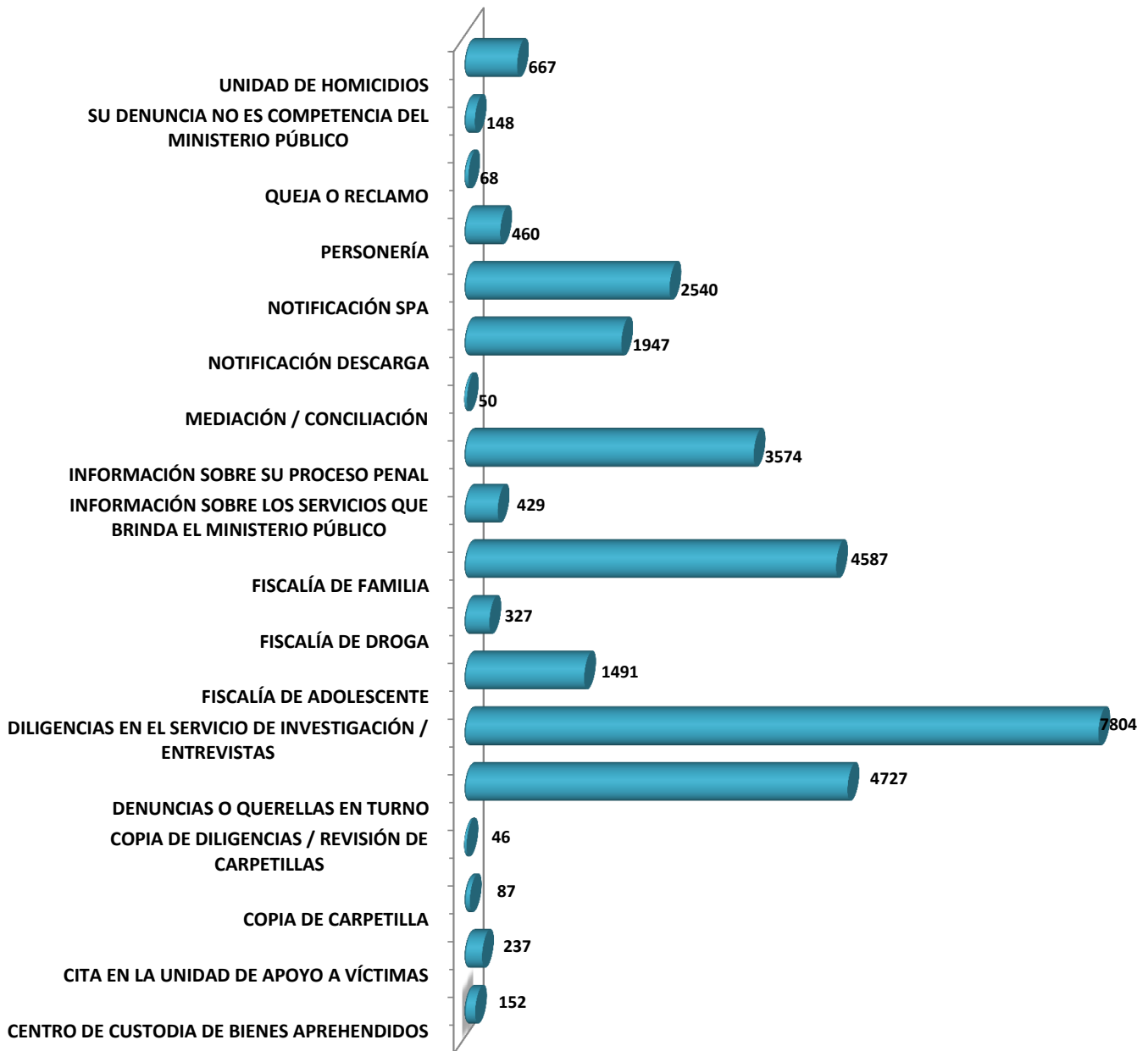
**Análisis:**

Los Centros de Atención Ciudadana del Primer, Segundo, Tercer y Cuarto Distrito Judicial de Panamá, han atendido un total de 29341 personas, donde la mayor incidencia de servicios brindados se encuentran DILIGENCIAS EN EL SERVICIO DE INVESTIGACIÓN / ENTREVISTAS, ENTREGA DE DOCUMENTOS con 7804 personas atendidas que representa 26.6 %.





**MINISTERIO PÚBLICO  
CENTRO DE ESTADÍSTICAS  
SERVICIOS DE ATENCIÓN CIUDADANA CON MAYOR INCIDENCIA  
DEL PRIMERO, SEGUNDO, TERCER Y CUARTO DISTRITO JUDICIAL DE PANAMÁ  
1 DE ENERO AL 30 DE SEPTIEMBRE DE 2016**



Fuente: Centro de Atención Ciudadana