



**Ministerio Público
Centro de Estadísticas,
Unidades Regionales de Coclé y Veraguas
INFORME ESTADÍSTICO DEL SISTEMA
PENAL ACUSATORIO :
DE ENERO A JULIO 2016.**

MINISTERIO PÚBLICO

DENUNCIAS REGISTRADAS EN EL 2° DISTRITO JUDICIAL DE PANAMÁ, POR PROVINCIA, SEGÚN DELITO GENÉRICO Y ESPECIFICO: DEL 1 DE ENERO AL 31 DE JULIO DE 2016.

Delito Genérico y Especifico	Denuncias Registradas		Provincia			
	Número	%	Coclé		Veraguas	
			Número	%	Número	%
<u>Total General</u>	<u>3764</u>	<u>100</u>	<u>2153</u>	<u>100</u>	<u>1611</u>	<u>100</u>
<u>Contra La Vida y La Integridad Personal</u>	<u>539</u>	<u>14.32</u>	<u>283</u>	<u>13.14</u>	<u>256</u>	<u>15.89</u>
<u>Contra La Vida Humana</u>	<u>378</u>	<u>10.04</u>	<u>190</u>	<u>8.82</u>	<u>188</u>	<u>11.67</u>
Homicidio	67	1.78	37	1.72	30	1.86
Homicidio Doloso Simple	8	0.21	5	0.23	3	0.19
Homicidio Doloso Agravado	8	0.21	5	0.23	3	0.19
Tentativa De Homicidio	6	0.16	4	0.19	2	0.12
Tentativa de Femicidio	1	0.03	0	0	1	0.06
Homicidio Culposo	40	1.06	22	1.02	18	1.12
Homicidio Culposo Agravado	5	0.13	2	0.09	3	0.19
Lesiones Personales	304	8.08	148	6.87	156	9.68
Lesiones Personales Simple	164	4.36	91	4.23	73	4.53
Lesiones Personales Agravadas	27	0.72	12	0.56	15	0.93
Lesiones Personales Con Resultado a Muerte	3	0.08	2	0.09	1	0.06
Violencia Psicológica	35	0.93	11	0.51	24	1.49
Lesiones Culposas Simple	57	1.51	23	1.07	34	2.11
Lesiones Culposas Agravadas	6	0.16	1	0.05	5	0.31
Lesiones Personales A Servidores de Seguridad Pública	12	0.32	8	0.37	4	0.25
Aborto Provocado	5	0.13	3	0.14	2	0.12
Aborto causado o consentido por la Mujer	4	0.11	2	0.09	2	0.12
Aborto Provocado Sin El Consentimiento De La Mujer	1	0.03	1	0.05	0	0
<u>Abandono de Niños y Otras Personas Incapaces de Velar por su Seguridad o su Salud</u>	<u>5</u>	<u>0.13</u>	<u>4</u>	<u>0.19</u>	<u>1</u>	<u>0.06</u>
Abandono de Persona Incapaz de Velar por su Seguridad o su Salud	5	0.13	4	0.19	1	0.06
<u>Causa de Muerte</u>	<u>157</u>	<u>4.17</u>	<u>90</u>	<u>4.18</u>	<u>67</u>	<u>4.16</u>

Fuente: Centro de Estadísticas, Unidad Regional de Coclé y Veraguas.

MINISTERIO PÚBLICO
DENUNCIAS REGISTRADAS EN EL 2º DISTRITO JUDICIAL DE PANAMÁ, POR PROVINCIA, SEGÚN DELITO GENÉRICO
Y ESPECIFICO: DEL 1 DE ENERO AL 31 DE JULIO DE 2016.

Delito Genérico y Especifico	Denuncias Registradas		Provincia			
	Número	%	Coclé		Veraguas	
			Número	%	Número	%
<u>Delito Contra La Libertad</u>	<u>72</u>	<u>1.91</u>	<u>43</u>	<u>2</u>	<u>29</u>	<u>1.8</u>
<u>Delito Contra La Libertad Individual</u>	<u>32</u>	<u>0.85</u>	<u>24</u>	<u>1.11</u>	<u>8</u>	<u>0.5</u>
Privación de Libertad	8	0.21	5	0.23	3	0.19
Privación de Libertad con Abuso de Funciones de un Servidor Público	1	0.03	0	0	1	0.06
Secuestro Simple	5	0.13	5	0.23	0	0
Secuestro Agravado	2	0.05	2	0.09	0	0
Extorsión	11	0.29	7	0.33	4	0.25
Desaparición Forzosa	1	0.03	1	0.05	0	0
Sustracción o Retención de Menores de Edad	4	0.11	4	0.19	0	0
<u>Delitos Contra La Inviolabilidad del Domicilio o Lugar de Trabajo</u>	<u>40</u>	<u>1.06</u>	<u>19</u>	<u>0.88</u>	<u>21</u>	<u>1.3</u>
Inviolabilidad de Domicilio	24	0.64	8	0.37	16	0.99
Inviolabilidad de Domicilio Agravada	13	0.35	8	0.37	5	0.31
Inviolabilidad de Oficina Privada o Lugar Reservado	3	0.08	3	0.14	0	0
<u>Delito Contra La Libertad E Integridad Sexual</u>	<u>414</u>	<u>11</u>	<u>236</u>	<u>10.96</u>	<u>178</u>	<u>11.05</u>
<u>Violación y Otros Delitos Sexuales</u>	<u>391</u>	<u>10.39</u>	<u>223</u>	<u>10.36</u>	<u>168</u>	<u>10.43</u>
Violación	70	1.86	38	1.76	32	1.99
Violación Agravada	48	1.28	28	1.3	20	1.24
Relaciones Sexuales Consentidas Con Menores de 18 y Mayores de 14	191	5.07	111	5.16	80	4.97
Relaciones Sexuales Consentidas Con Menores de 18 y Mayores de 14 Agravada	29	0.77	16	0.74	13	0.81
Actos Libidinosos	48	1.28	27	1.25	21	1.3
Actos Libidinosos Agravada	1	0.03	1	0.05	0	0
Acoso Sexual	4	0.11	2	0.09	2	0.12

Fuente: Centro de Estadísticas, Unidad Regional de Coclé y Veraguas.

MINISTERIO PÚBLICO
DENUNCIAS REGISTRADAS EN EL 2º DISTRITO JUDICIAL DE PANAMÁ, POR PROVINCIA, SEGÚN DELITO GENÉRICO Y
ESPECIFICO: DEL 1 DE ENERO AL 31 DE JULIO DE 2016.

Delito Genérico y Especifico	Denuncias Registradas		Provincia			
	Número	%	Coclé		Veraguas	
			Número	%	Número	%
<u>Corrupción de Personas Menores de Edad, Eplotación Sexual Comercial y Otras Conductas</u>	<u>23</u>	<u>0.61</u>	<u>13</u>	<u>0.6</u>	<u>10</u>	<u>0.62</u>
Corrupción de Personas Menores de Edad	3	0.08	2	0.09	1	0.06
Corrupción de Personas Menores de Edad Agravado	3	0.08	1	0.05	2	0.12
Explotación Sexual	1	0.03	1	0.05	0	0
Explotación Sexual Agravada	1	0.03	1	0.05	0	0
Pornografía Infantil	10	0.27	8	0.37	2	0.12
Pornografía Infantil Agravada	3	0.08	0	0	3	0.19
Posesión de Pornografía Infantil	2	0.05	0	0	2	0.12
<u>Delitos Contra El Honor de La Persona Natural</u>	<u>17</u>	<u>0.45</u>	<u>12</u>	<u>0.56</u>	<u>5</u>	<u>0.31</u>
Injuria	12	0.32	7	0.33	5	0.31
Injuria Agravada	1	0.03	1	0.05	0	0
Calumnia	2	0.05	2	0.09	0	0
Calumnia Agravado	2	0.05	2	0.09	0	0
<u>Delitos Contra El Orden Jurídico Familiar y El Estado Civil</u>	<u>975</u>	<u>25.9</u>	<u>628</u>	<u>29.17</u>	<u>347</u>	<u>21.54</u>
<u>Violencia Doméstica</u>	<u>789</u>	<u>20.96</u>	<u>516</u>	<u>23.97</u>	<u>273</u>	<u>16.95</u>
Violencia Doméstica	784	20.83	511	23.73	273	16.95
Violencia Doméstica Agravada	5	0.13	5	0.23	0	0
<u>Maltrato de Niño, Niña o Adolescentes</u>	<u>147</u>	<u>3.91</u>	<u>81</u>	<u>3.76</u>	<u>66</u>	<u>4.1</u>
Maltrato al Menor	110	2.92	59	2.74	51	3.17
Maltrato Al Menor Agravado	33	0.88	20	0.93	13	0.81
Maltrato Al Menor Culposo	4	0.11	2	0.09	2	0.12
<u>Delitos Contra La Familia</u>	<u>39</u>	<u>1.04</u>	<u>31</u>	<u>1.44</u>	<u>8</u>	<u>0.5</u>
Incumplimiento de Deberes Familiares	39	1.04	31	1.44	8	0.5

Fuente: Centro de Estadísticas, Unidad Regional de Coclé y Veraguas.

MINISTERIO PÚBLICO
DENUNCIAS REGISTRADAS EN EL 2º DISTRITO JUDICIAL DE PANAMÁ, POR PROVINCIA, SEGÚN DELITO GENÉRICO Y ESPECIFICO: DEL 1 DE ENERO AL 31 DE JULIO DE 2016.

Delito Genérico y Especifico	Denuncias Registradas		Provincia			
			Coclé		Veraguas	
	Número	%	Número	%	Número	%
<u>Contra El Patrimonio Económico</u>	<u>1177</u>	<u>31.27</u>	<u>622</u>	<u>28.89</u>	<u>555</u>	<u>34.45</u>
<u>Hurto</u>	<u>827</u>	<u>21.97</u>	<u>420</u>	<u>19.51</u>	<u>407</u>	<u>25.26</u>
Hurto Simple	347	9.22	217	10.08	130	8.07
Hurto En Establecimiento Público o Cosas Destinadas Al Uso Público	14	0.37	4	0.19	10	0.62
Hurto Con Destreza	24	0.64	8	0.37	16	0.99
Hurto Con Abuso de Confianza	22	0.58	9	0.42	13	0.81
Hurto A Víctima de Desastre, Calamidad, Conmoción Pública	1	0.03	0	0	1	0.06
Hurto en Lugar Destinado a Habitación	16	0.43	0	0	16	0.99
Hurto Con Fractura	298	7.92	117	5.43	181	11.24
Hurto de Cosas Destinadas A la Defensa Pública	1	0.03	1	0.05	0	0
Hurto de Cosa Parte del Patrimonio Histórico de La Nación, Científico, Artístico, Cultural y Religioso.	1	0.03	0	0	1	0.06
Hurto a Turista Extranjero o Nacionales	3	0.08	2	0.09	1	0.06
Violencia Económica Contra Una Mujer	4	0.11	4	0.19	0	0
Hurto De Vehículo Automotor	17	0.45	11	0.51	6	0.37
Hurto De Vehículo Automotor Agravado	1	0.03	1	0.05	0	0
Hurto Pecuario	74	1.97	45	2.09	29	1.8
Hurto Pecuario Agravado	4	0.11	1	0.05	3	0.19
<u>Robo</u>	<u>150</u>	<u>3.99</u>	<u>102</u>	<u>4.74</u>	<u>48</u>	<u>2.98</u>
Robo	73	1.94	61	2.83	12	0.74
Robo Agravado	17	0.45	10	0.46	7	0.43
Robo a Mano Armada	53	1.41	28	1.3	25	1.55
Robo a Turista Extranjero o Nacionales	1	0.03	0	0	1	0.06
Robo a Conductores o Usuarios del Transporte Público	6	0.16	3	0.14	3	0.19
<u>Estafa y Otros Fraudes</u>	<u>98</u>	<u>2.6</u>	<u>54</u>	<u>2.51</u>	<u>44</u>	<u>2.73</u>
Estafa	81	2.15	47	2.18	34	2.11
Estafa Agravada	17	0.45	7	0.33	10	0.62
<u>Apropiaciones Indebidas</u>	<u>33</u>	<u>0.88</u>	<u>16</u>	<u>0.74</u>	<u>17</u>	<u>1.06</u>
Apropiación Indebida	33	0.88	16	0.74	17	1.06
<u>Ususparción</u>	<u>11</u>	<u>0.29</u>	<u>4</u>	<u>0.19</u>	<u>7</u>	<u>0.43</u>
Usurpación	10	0.27	4	0.19	6	0.37
Usurpación Agravada	1	0.03	0	0	1	0.06
<u>Daños</u>	<u>58</u>	<u>1.54</u>	<u>26</u>	<u>1.21</u>	<u>32</u>	<u>1.99</u>
Daños	49	1.3	21	0.98	28	1.74
Daños Agravados	9	0.24	5	0.23	4	0.25

Fuente: Centro de Estadísticas, Unidad Regional de Coclé y Veraguas.

MINISTERIO PÚBLICO

DENUNCIAS REGISTRADAS EN EL 2° DISTRITO JUDICIAL DE PANAMÁ, POR PROVINCIA, SEGÚN DELITO GENÉRICO Y ESPECIFICO: DEL 1 DE ENERO AL 31 DE JULIO DE 2016.

Delito Genérico y Especifico	Denuncias Registradas		Provincia			
			Coclé		Veraguas	
	Número	%	Número	%	Número	%
<u>Delitos Contra El Orden Económico</u>	<u>97</u>	<u>2.58</u>	<u>49</u>	<u>2.28</u>	<u>48</u>	<u>2.98</u>
<u>Retención Indebida de Cuotas</u>	<u>31</u>	<u>0.82</u>	<u>17</u>	<u>0.79</u>	<u>14</u>	<u>0.87</u>
Retención y evasión de Cuotas	28	0.74	14	0.65	14	0.87
Retención de Descuentos Voluntarios del Salario	3	0.08	3	0.14	0	0
<u>Delitos Financieros</u>	<u>2</u>	<u>0.05</u>	<u>0</u>	<u>0</u>	<u>2</u>	<u>0.12</u>
Apoderamiento y uso indebido de dinero y valores de una entidad bancaria	2	0.05	0	0	2	0.12
<u>Delitos de Blanqueo de Capital</u>	<u>1</u>	<u>0.03</u>	<u>1</u>	<u>0.05</u>	<u>0</u>	<u>0</u>
Blanqueo de Capitales	1	0.03	1	0.05	0	0
<u>Delitos Contra La Propiedad Intelectual</u>	<u>10</u>	<u>0.27</u>	<u>4</u>	<u>0.19</u>	<u>6</u>	<u>0.37</u>
<u>Delitos Contra El Derecho de Autor y Derechos Conexos</u>	<u>10</u>	<u>0.27</u>	<u>4</u>	<u>0.19</u>	<u>6</u>	<u>0.37</u>
Derecho de Autor	5	0.13	2	0.09	3	0.19
Exportación E Importación de La Obra Sin Autorización Titular	5	0.13	2	0.09	3	0.19
<u>Quiebra E Insolvencia</u>	<u>2</u>	<u>0.05</u>	<u>2</u>	<u>0.09</u>	<u>0</u>	<u>0</u>
Ocultación de Bienes o Simulación de Enajenación	2	0.05	2	0.09	0	0
<u>Delitos Cometidos Con Cheques y Tarjeta de Crédito o Débito</u>	<u>51</u>	<u>1.35</u>	<u>25</u>	<u>1.16</u>	<u>26</u>	<u>1.61</u>
Delito Cometido Con Cheque Dolosos	29	0.77	13	0.6	16	0.99
Delito Cometido Con Cheque Culposo	11	0.29	7	0.33	4	0.25
Delito Cometido Con Tarjeta de Crédito o Débito	10	0.27	5	0.23	5	0.31
Delito Cometido Con Tarjeta de Crédito o Débito Agravado	1	0.03	0	0	1	0.06

Fuente: Centro de Estadísticas, Unidad Regional de Coclé y Veraguas.

MINISTERIO PÚBLICO
DENUNCIAS REGISTRADAS EN EL 2° DISTRITO JUDICIAL DE PANAMÁ, POR PROVINCIA, SEGÚN DELITO GENÉRICO Y ESPECÍFICO:
DEL 1 DE ENERO AL 31 DE JULIO DE 2016.

Delito Genérico y Específico	Denuncias Registradas		Provincia			
	Número	%	Coclé		Veraguas	
			Número	%	Número	%
<u>Delito Contra La Seguridad Jurídica de Los Medios Electrónicos</u>	<u>2</u>	<u>0.05</u>	<u>1</u>	<u>0.05</u>	<u>1</u>	<u>0.06</u>
<u>Delitos Contra La Seguridad Informática</u>	<u>2</u>	<u>0.05</u>	<u>1</u>	<u>0.05</u>	<u>1</u>	<u>0.06</u>
Uso Indevido de Base de Datos, Red o Sistema Informático	2	0.05	1	0.05	1	0.06
<u>Delito Contra La Seguridad Colectiva</u>	<u>345</u>	<u>9.17</u>	<u>208</u>	<u>9.66</u>	<u>137</u>	<u>8.5</u>
<u>Delitos Que Implican Un Peligro Común</u>	<u>35</u>	<u>0.93</u>	<u>29</u>	<u>1.35</u>	<u>6</u>	<u>0.37</u>
Incendiarismo	33	0.88	29	1.35	4	0.25
Peligro Común Culposo	2	0.05	0	0	2	0.12
<u>Delitos Contra La Salud Pública</u>	<u>5</u>	<u>0.13</u>	<u>4</u>	<u>0.19</u>	<u>1</u>	<u>0.06</u>
Envenenamiento o Contaminación de Alimentos o Sustancias Destinadas Al Uso Público Doloso	2	0.05	2	0.09	0	0
Envenenamiento o Contaminación de Alimentos o Sustancias Destinadas Al Uso Público Doloso Agravado	1	0.03	1	0.05	0	0
Venta de Alimentos o Sustancias Nocivas Destinadas Al Consumo Público Simple	1	0.03	0	0	1	0.06
Recetar medicamentos o Drogas Sin Necesidad	1	0.03	1	0.05	0	0
<u>Delitos Relacionados Con Drogas</u>	<u>183</u>	<u>4.86</u>	<u>85</u>	<u>3.95</u>	<u>98</u>	<u>6.08</u>
Conspiración para Cometer Delitos Relacionados Con Drogas	1	0.03	1	0.05	0	0
Tráfico de Drogas	3	0.08	1	0.05	2	0.12
Tráfico de Drogas Agravado	1	0.03	1	0.05	0	0
Cultivo de Plantas Para Producir Drogas Agravado	1	0.03	0	0	1	0.06
Comercialización Ilícita de Drogas	17	0.45	7	0.33	10	0.62
Posesión Simple de Drogas	74	1.97	36	1.67	38	2.36
Posesión Agravada de Drogas	86	2.28	39	1.81	47	2.92
<u>Asociación Ilícita</u>	<u>2</u>	<u>0.05</u>	<u>2</u>	<u>0.09</u>	<u>0</u>	<u>0</u>
Asociación Ilícita	2	0.05	2	0.09	0	0
<u>Posesión y Tráfico de Armas y Explosivos</u>	<u>120</u>	<u>3.19</u>	<u>88</u>	<u>4.09</u>	<u>32</u>	<u>1.99</u>
Posesión Ilícita de Arma	114	3.03	83	3.86	31	1.92
Posesión Ilícita de Arma Agravada	6	0.16	5	0.23	1	0.06

Fuente: Centro de Estadísticas, Unidad Regional de Coclé y Veraguas.

MINISTERIO PÚBLICO
DENUNCIAS REGISTRADAS EN EL 2° DISTRITO JUDICIAL DE PANAMÁ, POR PROVINCIA, SEGÚN DELITO GENÉRICO Y
ESPECIFICO: DEL 1 DE ENERO AL 31 DE JULIO DE 2016.

Delito Genérico y Especifico	Denuncias Registradas		Provincia			
	Número	%	Coclé		Veraguas	
			Número	%	Número	%
<u>Delito Contra La Administración Pública</u>	<u>26</u>	<u>0.69</u>	<u>14</u>	<u>0.65</u>	<u>12</u>	<u>0.74</u>
<u>Diferentes Forma de Peculado</u>	<u>12</u>	<u>0.32</u>	<u>4</u>	<u>0.19</u>	<u>8</u>	<u>0.5</u>
Peculado Doloso Simple	9	0.24	3	0.14	6	0.37
Peculado Doloso Agravado	2	0.05	1	0.05	1	0.06
Peculado de Uso	1	0.03	0	0	1	0.06
<u>Corrupción de Servidores Público</u>	<u>1</u>	<u>0.03</u>	<u>1</u>	<u>0.05</u>	<u>0</u>	<u>0</u>
Corrupción de Servidores Públicos	1	0.03	1	0.05	0	0
<u>Abuso de Autoridad e Infracción de los Deberes de Los Servidores Público</u>	<u>12</u>	<u>0.32</u>	<u>8</u>	<u>0.37</u>	<u>4</u>	<u>0.25</u>
Abuso de Autoridad Del Servidor Público	10	0.27	6	0.28	4	0.25
Omisión al no cumplir con un acto inherente a su cargo	2	0.05	2	0.09	0	0
<u>Violación de Sellos Públicos</u>	<u>1</u>	<u>0.03</u>	<u>1</u>	<u>0.05</u>	<u>0</u>	<u>0</u>
Violación de Sellos Públicos	1	0.03	1	0.05	0	0
<u>Delitos Contra La Fe Pública</u>	<u>58</u>	<u>1.54</u>	<u>36</u>	<u>1.67</u>	<u>22</u>	<u>1.37</u>
<u>Falsificación de Documentos en General</u>	<u>53</u>	<u>1.41</u>	<u>33</u>	<u>1.53</u>	<u>20</u>	<u>1.24</u>
Falsificación de documentos públicos	32	0.85	23	1.07	9	0.56
Falsificación de documentos privados	8	0.21	3	0.14	5	0.31
Falsificación de testamento cerrado, cheque oficial o particular, letras de cambio, acciones u otro	5	0.13	2	0.09	3	0.19
Uso o provecho de un documento falso	6	0.16	3	0.14	3	0.19
Expedición culposa de registro o archivo de documentos fraudulento	1	0.03	1	0.05	0	0
Uso de documento para engañar a la autoridad	1	0.03	1	0.05	0	0
<u>Falsificación de Monedas y Otros Valores</u>	<u>4</u>	<u>0.11</u>	<u>2</u>	<u>0.09</u>	<u>2</u>	<u>0.12</u>
Falsificación o alteración de moneda de curso legal	3	0.08	2	0.09	1	0.06
Introducción y/o circulación de Monedas falsificadas	1	0.03	0	0	1	0.06
<u>Ejercicio Ilegal de Una Profesión</u>	<u>1</u>	<u>0.03</u>	<u>1</u>	<u>0.05</u>	<u>0</u>	<u>0</u>
Ejercicio Ilegal de Una Profesión	1	0.03	1	0.05	0	0


Fuente: Centro de Estadísticas, Unidad Regional de Coclé y Veraguas.

MINISTERIO PÚBLICO
DENUNCIAS REGISTRADAS EN EL 2° DISTRITO JUDICIAL DE PANAMÁ, POR PROVINCIA, SEGÚN DELITO GENÉRICO
Y ESPECIFICO: DEL 1 DE ENERO AL 31 DE JULIO DE 2016.

Delito Genérico y Especifico	Denuncias Registradas		Provincia			
	Número	%	Coclé		Veraguas	
			Número	%	Número	%
<u>Delitos Contra La Administración de Justicia</u>	<u>25</u>	<u>0.66</u>	<u>10</u>	<u>0.46</u>	<u>15</u>	<u>0.93</u>
<u>Simulación de Hechos Punibles y Calumnia en Actuaciones Judiciales</u>	<u>1</u>	<u>0.03</u>	<u>1</u>	<u>0.05</u>	<u>0</u>	<u>0</u>
Simulación de Hecho Punible	1	0.03	1	0.05	0	0
<u>Falso Testimonio</u>	<u>8</u>	<u>0.21</u>	<u>4</u>	<u>0.19</u>	<u>4</u>	<u>0.25</u>
Falso Testimonio	8	0.21	4	0.19	4	0.25
<u>Encubrimiento</u>	<u>2</u>	<u>0.05</u>	<u>0</u>	<u>0</u>	<u>2</u>	<u>0.12</u>
Encubrimiento	2	0.05	0	0	2	0.12
<u>Delito de Hacerse Justicia Por Sí Mismo</u>	<u>1</u>	<u>0.03</u>	<u>0</u>	<u>0</u>	<u>1</u>	<u>0.06</u>
Delito de Hacerse Justicia Por Sí Mismo	1	0.03	0	0	1	0.06
<u>Quebrantamiento de Sanciones</u>	<u>13</u>	<u>0.35</u>	<u>5</u>	<u>0.23</u>	<u>8</u>	<u>0.5</u>
Quebrantamiento de Sanciones	1	0.03	1	0.05	0	0
Quebrantamiento de Medida de Protección	12	0.32	4	0.19	8	0.5
<u>Delitos Contra El Ambiente y El Ordenamiento Territorial</u>	<u>17</u>	<u>0.45</u>	<u>11</u>	<u>0.51</u>	<u>6</u>	<u>0.37</u>
<u>Delito Contra Los Recursos Naturales</u>	<u>10</u>	<u>0.27</u>	<u>7</u>	<u>0.33</u>	<u>3</u>	<u>0.19</u>
Destrucción y contaminación de los recursos naturales	4	0.11	4	0.19	0	0
Destrucción y contaminación de recursos naturales cuyo daño es irreversible	1	0.03	0	0	1	0.06
Excedente de tala de arboles, especie o área autorizada	1	0.03	0	0	1	0.06
Incendio de Masa Vegetal	4	0.11	3	0.14	1	0.06
<u>Delito Contra La Vida Silvestre</u>	<u>1</u>	<u>0.03</u>	<u>1</u>	<u>0.05</u>	<u>0</u>	<u>0</u>
Caza ilegal de especies protegidas o en extinción	1	0.03	1	0.05	0	0
<u>Delitos Contra Los Animales Domésticos</u>	<u>6</u>	<u>0.16</u>	<u>3</u>	<u>0.14</u>	<u>3</u>	<u>0.19</u>
Contra Los Animales Doméstico	6	0.16	3	0.14	3	0.19

Fuente: Centro de Estadísticas, Unidad Regional de Coclé y Veraguas.

MINISTERIO PÚBLICO
DENUNCIAS REGISTRADAS EN LOS DESPACHOS DEL SEGUNDO DISTRITO JUDICIAL DE
PANAMÁ, POR PROVINCIA: DEL 1 DE ENERO AL 31 DE ENERO DE 2016.



Fuente: Centro de Estadísticas, Unidades Regionales de Coclé y Veraguas.

MINISTERIO PÚBLICO

DENUNCIAS REGISTRADAS EN EL LOS DESPACHOS DEL SEGUNDO DISTRITO JUDICIAL DE PANAMÁ, POR MES, SEGÚN UNIDAD RECEPTORA: DEL 1 DE ENERO AL 31 DE JULIO DE 2016.

Unidad Receptora	Denuncias Registradas		Provincia			
			Coclé		Veraguas	
	Número	%	Número	%	Número	%
TOTAL	<u>3749</u>	<u>100</u>	<u>2146</u>	<u>100</u>	<u>1603</u>	<u>100</u>
Sede Principal MP	2080	55.5	1102	51.4	978	61.0
Unidad Receptora Contra la propiedad Intelectual y delitos Informáticos	0	0.0	0	0.0	0	0.0
Fiscalía Anticorrupción	0	0.0	0	0.0	0	0.0
Fiscalía de Drogas	181	4.8	83	3.9	98	6.1
Dirección de Investigación Judicial	462	12.3	462	21.5	0	0.0
Personerías	1026	27.4	499	23.3	527	32.9

Fuente: Centro de Estadísticas, Unidades Regionales de Coclé y de Veraguas

MINISTERIO PÚBLICO

DENUNCIAS RECEPTADAS EN EL SEGUNDO DISTRICTO JUDICIAL COCLÉ Y VERAGUAS, POR PROVINCIA, SEGÚN INTERVALO DE HORAS: DEL 1 DE ENERO AL 31 DE JULIO 2016.

INTERVALO DE HORAS	Denuncias Registradas		PROVINCIA			
			COCLÉ		VERAGUAS	
	Número	%	Número	%	Número	%
TOTAL	<u>3764</u>	<u>100</u>	<u>2153</u>	<u>100</u>	<u>1611</u>	<u>100</u>
00:00 - 02	108	2.9	55	2.6	53	3.3
02:01 - 04	66	1.8	38	1.8	28	1.7
04:01 - 06	25	0.7	14	0.7	11	0.7
06:01 - 08	73	1.9	47	2.2	26	1.6
08:01 - 10	358	9.5	215	10.0	143	8.9
10:01 - 12	693	18.4	385	17.9	308	19.1
12:01 - 14	549	14.6	320	14.9	229	14.2
14:01 - 16	639	17.0	366	17.0	273	16.9
16:01 - 18	573	15.2	320	14.9	253	15.7
18:01 - 20	256	6.8	152	7.1	104	6.5
20:01 - 22	219	5.8	120	5.6	99	6.1
22:01 - 24	205	5.4	121	5.6	84	5.2

Fuente: Centro de Estadísticas, Unidades Regionales de Coclé y Veraguas.

MINISTERIO PÚBLICO

DENUNCIAS RECEPTADAS EN EL SEGUNDO DISTRITO JUDICIAL DE LA REPÚBLICA DE PANAMÁ, POR PROVINCIA, SEGÚN DÍA DE LA SEMANA: DEL 1 DE ENERO AL 31 DE JULIO 2016.

DÍA DE LA SEMANA	Denuncias Registradas		PROVINCIA			
			COCLÉ		VERAGUAS	
	Número	%	Número	%	Número	%
TOTAL	3764	100.0	2153	100	1611	100
Lunes	771	20.5	433	20.1	338	21.0
Martes	552	14.7	304	14.1	248	15.4
Miércoles	625	16.6	378	17.6	247	15.3
Jueves	585	15.5	325	15.1	260	16.1
Viernes	653	17.4	355	16.5	298	18.5
Sábado	298	7.9	171	7.9	127	7.9
Domingo	280	7.4	187	8.7	93	5.8

Fuente: Centro de Estadísticas, Unidades Regionales de Coclé y Veraguas.

MINISTERIO PÚBLICO

DISTRIBUCIÓN DE LOS DELITOS OCURRIDOS EN LA
PROVINCIA DE COCLÉ, POR DISTRITO: DEL 1 DE ENERO
AL 31 DE JULIO DE 2016.

Distrito	TOTAL	
	Cantidad	%
TOTAL	2153	100
Aguadulce	509	23.6
Antón	517	24.0
La Pintada	119	5.5
Natá	172	8.0
Olá	38	1.8
Penonomé	798	37.1

Fuente: Centro de Estadísticas, Unidad Regional de Coclé.

MINISTERIO PÚBLICO

DISTRIBUCIÓN DE LOS DELITOS OCURRIDOS EN LA
PROVINCIA DE VERAGUAS, POR DISTRITO:
DEL 1 DE ENERO AL 31 DE JULIO DE 2016.

Distrito	TOTAL	
	Cantidad	%
TOTAL	1611	100
Atalaya	108	6.7
Calobre	51	3.2
Cañazas	61	3.8
La Mesa	59	3.7
Las Palmas	61	3.8
Mariato	28	1.7
Montijo	53	3.3
Río De Jesús	27	1.7
San Francisco	48	3.0
Santa Fe	60	3.7
Santiago	940	58.4
Soná	115	7.1

Fuente: Centro de Estadísticas, Unidad Regional de Coclé.

MINISTERIO PÚBLICO

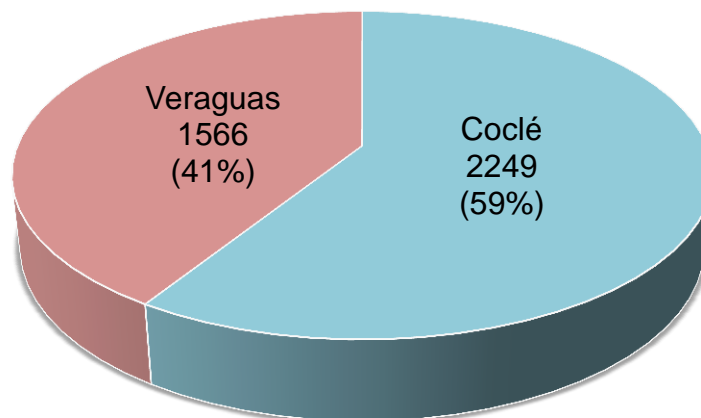
CAUSAS EGRESADAS REGISTRADAS EN EL 2° DISTRITO JUDICIAL DE PANAMÁ, POR PROVINCIA, SEGÚN TIPO DE SALIDA: DEL 1 DE ENERO AL 31 DE JULIO DE 2015.

Tipo de Salida	Egresos		Provincia	
	Número	%	Coclé	Veraguas
Total	<u>3815</u>	<u>100</u>	<u>2249</u>	<u>1566</u>
Causas Egresadas por Sentencias	<u>388</u>	<u>10.17</u>	230	158
Causas Suspendidas	<u>2834</u>	<u>74.29</u>	1614	1220
Otros tipo de Salidas	<u>593</u>	<u>15.54</u>	405	188

Fuente: Centro de Estadísticas, Unidad Regional de Coclé y Veraguas.

MINISTERIO PÚBLICO

DISTRIBUCIÓN PORCENTUAL DE LAS CAUSAS EGRESADAS REGISTRADAS EN EL SEGUNDO DISTRITO JUDICIAL DE PANAMÁ, POR PROVINCIA: DEL 1 DE ENERO AL 31 DE JULIO DE 2016.



Fuente: Centros de Estadísticas, Unidades Regionales de Coclé y Veraguas.

MINISTERIO PÚBLICO

CAUSAS EGRESADAS REGISTRADAS EN EL 2° DISTRITO JUDICIAL DE PANAMÁ, POR PROVINCIA, SEGÚN TIPO DE SALIDA: DEL 1 DE ENERO AL 31 DE JULIO DE 2016.

Tipo de Salida	Egresos	Provincia	
	Número	Coclé	Veraguas
<u>Total</u>	<u>981</u>	<u>635</u>	<u>346</u>
<u>Causas Egresadas por Sentencias</u>	<u>388</u>	<u>230</u>	<u>158</u>
Acuerdo de Pena	297	170	127
Procedimiento Directo Inmediato	26	25	1
Procedimiento Simplificado Inmediato	40	23	17
Procedimiento Directo	0	0	0
Procedimiento Simplificado	0	0	0
Juicio Oral Inmediato	0	0	0
Juicio Oral	25	12	13
<u>Otros tipo de Salidas</u>	<u>593</u>	<u>405</u>	<u>188</u>
Declinatoria a La Esfera Administrativa	137	70	67
Desistimiento	92	38	54
Criterio de Oportunidad	50	29	21
Causas Archivadas por Acuerdo de Mediación	27	19	8
Sobreseimiento	23	18	5
Archivos por Nulidad	0	0	0
Causas Archivadas	163	161	2
Causas Acumuladas	29	18	11
Salida Al Sistema Mixto	40	31	9
Salida a La Ley 40	32	21	11

Fuente: Centro de Estadísticas, Unidad Regional de Coclé y Veraguas.

MINISTERIO PÚBLICO

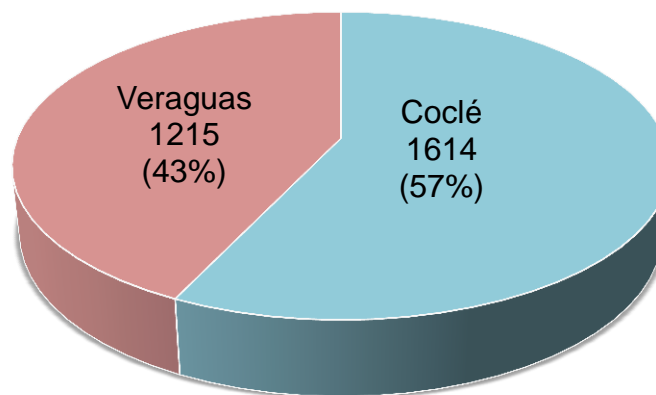
CAUSAS EN SUSPENSIÓN REGISTRADAS EN EL 2° DISTRITO JUDICIAL DE PANAMÁ, POR PROVINCIA, SEGÚN TIPO DE SALIDA: DEL 1 DE ENERO AL 31 DE JULIO DE 2016.

Tipo de Suspensión	Suspensiones	Provincia	
	Número	Coclé	Veraguas
<u>Total</u>	<u>2834</u>	<u>1614</u>	<u>1220</u>
Suspensión del Proceso Sujeto a Condiciones	281	103	178
Archivos Provisional	2474	1465	1009
Suspensión por Cumplimiento de Acuerdo de Mediación	79	46	33

Fuente: Centro de Estadísticas, Unidad Regional de Coclé y Veraguas.

MINISTERIO PÚBLICO

CAUSAS EGRESADAS REGISTRADAS EN EL SEGUNDO DISTRITO JUDICIAL DE PANAMÁ, POR PROVINCIA: DEL 1 DE ENERO AL 31 DE JULIO DE 2015.



Fuente: Centros de Estadísticas, Unidades Regionales de Coclé y Veraguas.

MINISTERIO PÚBLICO

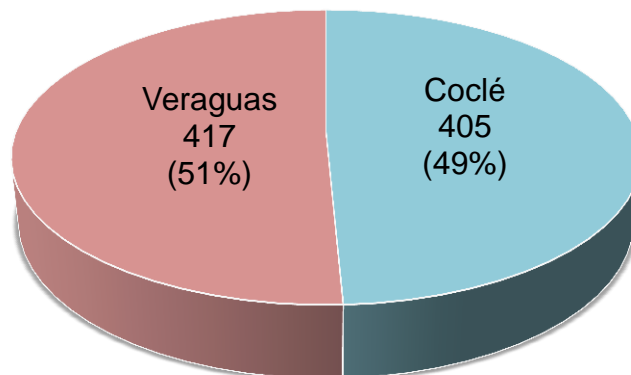
CAUSAS EGRESADAS POR MÉTODOS ALTERNOS DE SOLUCIÓN DE CONFLICTO REGISTRADAS EN EL 2° DISTRITO JUDICIAL DE PANAMÁ, POR PROVINCIA, SEGÚN TIPO: DEL 1 DE ENERO AL 31 DE JULIO DE 2016.

Tipo	Causas egresadas		Provincia	
	Número	Porcentaje	Coclé	Veraguas
Total	<u>826</u>	<u>100</u>	<u>405</u>	<u>421</u>
Acuerdo de Pena	297	36.0	170	127
Criterio de Oportunidad	50	6.1	29	21
Desistimiento	92	11.1	38	54
Mediación y Conciliación	106	12.8	65	41
Suspensión Del Proceso Sujeto a Condiciones	281	34.0	103	178

Fuente: Centros de Estadísticas, Unidades Regionales de Coclé y Veraguas.

MINISTERIO PÚBLICO

CAUSAS EGRESADAS POR MÉTODOS ALTERNOS DE SOLUCIÓN DE CONFLICTOS, EN EL SEGUNDO DISTRITO JUDICIAL DE PANAMÁ, POR PROVINCIA: DEL 1 DE ENERO AL 31 DE JULIO DE 2016.



Fuente: Centros de Estadísticas, Unidades Regionales de Coclé y Veraguas.

MINISTERIO PÚBLICO

ARCHIVOS PROVISIONALES REGISTRADAS EN EL SEGUNDO DISTRITO JUDICIAL DE PANAMÁ, POR PROVINCIA, SEGÚN CAUSA DEL ARCHIVO: DEL 1 DE ENERO AL 31 DE JULIO DE 2016.

Juzgado	Archivos provisionales		Provincia	
	Número	Porcentaje	Coclé	Veraguas
Total	<u>2474</u>	<u>100</u>	<u>1465</u>	<u>1009</u>
No se ha podido Individualizar a Los Participes o Autores del Hecho	939	38.0	561	378
Imposibilidad Para Reunir Elementos de Convicción	1137	46.0	645	492
No se ha podido Individualizar a Los Participes o Autores del Hecho e Imposibilidad Para Reunir Elementos de Convicción	28	1.1	28	0
El Hecho No Constituye Delito	370	15.0	231	139

Fuente: Centros de Estadísticas, Unidades Regionales de Coclé y Veraguas.

MINISTERIO PÚBLICO

AUDIENCIAS REGISTRADAS EN EL SEGUNDO DISTRITO JUDICIAL DE PANAMÁ, POR PROVINCIA, SEGÚN JUZGADO: DEL 1 DE ENERO AL 31 DE JULIO DE 2016.

Juzgado	Audiencias registradas		Provincia	
	Número	Porcentaje	Coclé	Veraguas
Total	<u>6538</u>	<u>100</u>	<u>3909</u>	<u>2629</u>
Juzgado de Garantías	5269	80.6	3064	2205
Juzgado de Cumplimiento	1079	16.5	709	370
Juzgado Municipal	10	0.2	7	3
Tribunal de Juicio	83	1.3	53	30
Corte Suprema de Justicia	2	0.0	2	0
Tribunal de Apelaciones	95	1.5	74	21

Fuente: Centros de Estadísticas, Unidades Regionales de Coclé y Veraguas.

MINISTERIO PÚBLICO

IMPUTACIONES REALIZADAS EN EL 2° DISTRITO JUDICIAL DE PANAMÁ, POR PROVINCIA, SEGÚN DELITO GENÉRICO Y ESPECIFICO: DEL 1 DE ENERO AL 31 DE JULIO DE 2016.

Delito Genérico y Especifico	Denuncias Registradas		Provincia	
	Número	%	Coclé	Veraguas
<u>Total</u>	<u>956</u>	<u>100</u>	<u>491</u>	<u>465</u>
Contra La Vida y La Integridad Personal	147	15.38	64	83
Delito Contra La Libertad	14	1.46	3	11
Delito Contra La Libertad E Integridad Sexual	182	19.04	113	69
Delitos Contra El Honor de La Persona Natural	1	0.1	1	0
Delitos Contra El Orden Jurídico Familiar y El Estado Civil	244	25.52	110	134
Contra El Patrimonio Económico	175	18.31	103	72
Delitos Contra El Orden Económico	43	4.5	21	22
Delito Contra La Seguridad Jurídica de Los Medios Electrónicos	0	0	0	0
Delito Contra La Seguridad Colectiva	117	12.24	62	55
Delito Contra La Administración Pública	2	0.21	0	2
Delitos Contra La Fe Pública	6	0.63	2	4
Delitos Contra La Administración de Justicia	20	2.09	9	11
Delitos Contra El Ambiente y El Ordenamiento Territorial	5	0.52	3	2

Fuente: Centro de Estadísticas, Unidad Regional de Coclé y Veraguas.

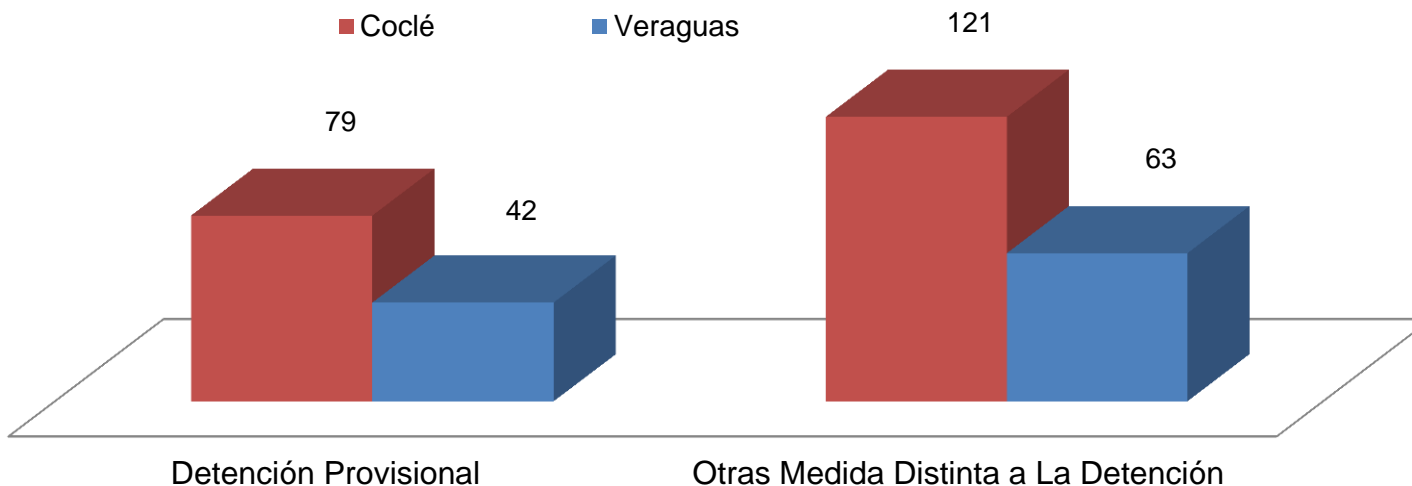
MINISTERIO PÚBLICO

MEDIDAS CAUTELARES APLICADAS EN EL SEGUNDO DISTRITO JUDICIAL DE PANAMÁ, POR PROVINCIA, SEGÚN TIPO DE MEDIDA: DEL 1 DE ENERO AL 31 DE JULIO DE 2016.

Tipo	Medidas cautelares		Provincia	
	Número	Porcentaje	Coclé	Veraguas
Total	<u>305</u>	<u>100</u>	<u>200</u>	<u>105</u>
Detención Provisional	121	39.7	79	42
Otras Medida Distinta a La Detención	184	60.3	121	63

Fuente: Centros de Estadísticas, Unidades Regionales de Coclé y Veraguas.

MINISTERIO PÚBLICO
 MEDIDAS CAUTELRES REGISTRADAS EN EL SEGUNDO DISTRITO JUDICIAL DE PANAMÁ, POR
 PROVINCIA, SEGÚN TIPO DE MEDIDA: DEL 1 DE ENERO
 AL 31 DE JULIO DE 2016.



Fuente: Centros de Estadísticas, Unidades Regionales de Coclé y Veraguas.

MINISTERIO PÚBLICO

DERIVACIONES A MEDIACIÓN REGISTRADAS EN EL 2º DISTRITO JUDICIAL DE PANAMÁ, POR PROVINCIA, SEGÚN DELITO GENÉRICO Y ESPECÍFICO: DEL 1 DE ENERO AL 31 DE JULIO DE 2016.

Delito Genérico y Específico	Causas Derivadas	Provincia	
		Coclé	Veraguas
<u>Total</u>	<u>165</u>	<u>82</u>	<u>83</u>
<u>Contra La Vida y La Integridad Personal</u>	<u>75</u>	<u>27</u>	<u>48</u>
<u>Contra La Vida Humana</u>	<u>75</u>	<u>27</u>	<u>48</u>
<u>Homicidio</u>	<u>3</u>	<u>1</u>	<u>2</u>
Homicidio Culposo	2	0	2
Homicidio Culposo Agravado	1	1	0
<u>Lesiones Personales</u>	<u>72</u>	<u>26</u>	<u>46</u>
Lesiones Personales Simple	35	13	22
Lesiones Personales Agravadas	6	0	6
Lesiones Culposas Simple	23	9	14
Lesiones Culposas Agravadas	7	4	3
Lesiones Personales A Servidores de Seguridad Pública	1	0	1
<u>Delito Contra La Libertad</u>	<u>3</u>	<u>1</u>	<u>2</u>
<u>Delitos Contra La Inviolabilidad del Domicilio o Lugar de Trabajo</u>	<u>3</u>	<u>1</u>	<u>2</u>
Inviolabilidad de Domicilio	3	1	2
<u>Delitos Contra El Orden Jurídico Familiar y El Estado Civil</u>	<u>9</u>	<u>8</u>	<u>1</u>
<u>Delitos Contra La Familia</u>	<u>9</u>	<u>8</u>	<u>1</u>
Incumplimiento de Deberes Familiares	9	8	1
<u>Contra El Patrimonio Económico</u>	<u>68</u>	<u>40</u>	<u>28</u>
<u>Hurto</u>	<u>30</u>	<u>17</u>	<u>13</u>
Hurto Simple	9	6	3
Hurto Con Destreza	1	1	0
Hurto Con Abuso de Confianza	9	4	5
Hurto en Lugar Destinado a Habitación	1	1	0
Hurto Con Fractura	5	1	4
Hurto De Vehículo Automotor	1	1	0
Hurto Pecuario	4	3	1
<u>Estafa y Otros Fraudes</u>	<u>29</u>	<u>17</u>	<u>12</u>
Estafa	29	17	12
<u>Apropiaciones Indebidas</u>	<u>4</u>	<u>2</u>	<u>2</u>
Apropiación Indebida	4	2	2
<u>Daños</u>	<u>5</u>	<u>4</u>	<u>1</u>
	Daños	5	4
<u>Delitos Contra El Orden Económico</u>	<u>10</u>	<u>6</u>	<u>4</u>
<u>Delitos Cometidos Con Cheques y Tarjeta de Crédito o Débito</u>	<u>10</u>	<u>6</u>	<u>4</u>
	Delito Cometido Con Cheque Dolosos	8	4
	Delito Cometido Con Cheque Culposo	1	1
	Delito Cometido Con Tarjeta de Crédito o Débito	1	1

Fuente: Centro de Estadísticas, Unidad Regional de Coclé y Veraguas.

MINISTERIO PÚBLICO

SENTENCIAS REGISTRADAS EN EL 2° DISTRITO JUDICIAL DE PANAMÁ, POR PROVINCIA, SEGÚN DELITO GENÉRICO Y ESPECIFICO: DEL 1 DE ENERO AL 31 DE JULIO DE 2016.

Delito Genérico y Especifico	Denuncias Registradas		Provincia	
	Número	%	Coclé	Veraguas
<u>Total</u>	<u>406</u>	<u>100</u>	<u>246</u>	<u>160</u>
Contra La Vida y La Integridad Personal	39	9.61	23	16
Delito Contra La Libertad	4	0.99	3	1
Delito Contra La Libertad E Integridad Sexual	90	22.17	62	28
Delitos Contra El Honor de La Persona Natural	1	0.25	1	0
Delitos Contra El Orden Jurídico Familiar y El Estado Civil	68	16.75	49	19
Contra El Patrimonio Económico	70	17.24	45	25
Delitos Contra El Orden Económico	12	2.96	3	9
Delito Contra La Seguridad Colectiva	112	27.59	53	59
Delitos Contra La Fe Pública	2	0.49	0	2
Delitos Contra La Administración de Justicia	6	1.48	5	1
Delitos Contra El Ambiente y El Ordenamiento Territorial	2	0.49	2	0

Fuente: Centro de Estadísticas, Unidad Regional de Coclé y Veraguas.

MINISTERIO PÚBLICO

SENTENCIAS REGISTRADAS EN EL SEGUNDO DISTRITO JUDICIAL DE PANAMÁ, POR PROVINCIA, SEGÚN TIPO DE PROCEDIMIENTO APLICADO: DEL 1 DE ENERO AL 31 DE JULIO DE 2016.

TIPO DE PROCEDIMIENTO	Total		Provincia	
	Número	Porcentaje	Coclé	Veraguas
Total	<u>406</u>	<u>100</u>	<u>246</u>	<u>160</u>
Acuerdo de Pena	319	78.6	190	129
Procedimiento Simplificado Inmediato	40	9.9	23	17
Procedimiento Directo Inmediato	24	5.9	23	1
Juicio Oral	23	5.7	10	13

Fuente: Centros de Estadísticas, Unidades Regionales de Coclé y Veraguas.

MINISTERIO PÚBLICO

SENTENCIAS REGISTRADAS EN EL SEGUNDO DISTRITO JUDICIAL DE PANAMÁ, POR PROVINCIA, SEGÚN FALLO DEL JUEZ:
DEL 1 DE ENERO AL 31 DE JULIO DE 2016.

FALLO	Sentencias registradas		Provincia	
	Número	Porcentaje	Coclé	Veraguas
Total	<u>406</u>	<u>100</u>	<u>246</u>	<u>160</u>
Condenatorio	399	98.3	243	156
Absolutoria	7	1.7	3	4

Fuente: Centros de Estadísticas, Unidades Regionales de Coclé y Veraguas.

MINISTERIO PÚBLICO

**AUDIENCIAS DE LEGALIDAD DE LA APREHENSIÓN REGISTRADOS LLEVADOS A CONTROL ANTE LOS JUECES DE GARANTÍAS
EN EL 2° DISTRITO JUDICIAL DE PANAMÁ, POR DECISIÓN
DEL JUEZ, SEGÚN PROVINCIA: DEL 1 DE ENERO
AL 31 DE JULIO DE 2015.**

Provincia	Total	Decisión	
		Legales	Illegales
<u>Total</u>	<u>295</u>	<u>294</u>	<u>1</u>
Coclé	189	189	0
Veraguas	106	105	1

Fuente: Centro de Estadísticas, Unidades Regionales de Coclé y Veraguas.

MINISTERIO PÚBLICO

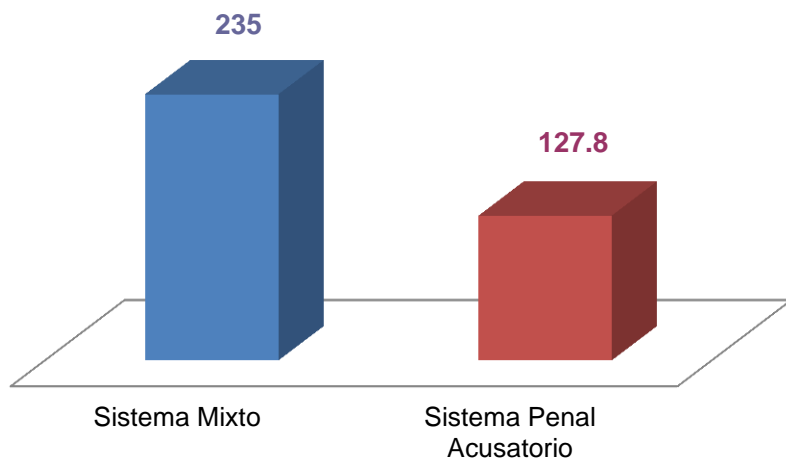
TIEMPOS PROMEDIOS DE TRAMITACIÓN DE CASOS EN EL 2° DISTRITO JUDICIAL, POR PROVINCIA, SEGÚN SISTEMA PENAL: A JULIO 2016.

Tipo de Sistema Penal	Promedio	Coclé	Veraguas
Sistema Mixto	235	263.2	206.8
Sistema Penal Acusatorio	127.8	121.8	139.3
Diferencia	-107.2	-141.4	-67.5

Nota: 1. El cálculo del tiempo para el Sistema Penal Acusatorio se obtuvo del tiempo transcurrido desde la formulación de imputación hasta el dictamen de sentencia, en donde el cálculo del promedio se hace individual para cada provincia y luego se unen los datos de ambas para el cálculo del promedio del Distrito Judicial. 2. Las cifras del Sistema Inquisitivo corresponde a una muestra probabilística de los expedientes cerrados en el año 2010 tomada en los archivos del Órgano Judicial.

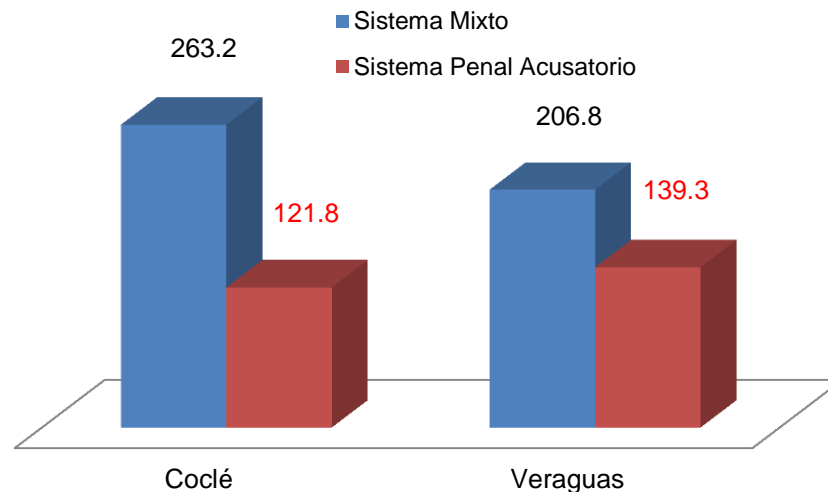
Fuente Centro de Estadísticas, Unidades Regionales de Coclé y Veraguas.

MINISTERIO PÚBLICO
TIEMPO PROMEDIO DE TRAMITACIÓN DE CASOS
EN EL 2° DISTRITO JUDICIAL, SEGÚN SISTEMA
PENAL : A JULIO 2016.



Fuente: Centro de Estadísticas, Unidades Regionales de Coclé y Veraguas.

MINISTERIO PÚBLICO
TIEMPO PROMEDIO DE TRAMITACIÓN DE CASOS
EN EL 2° DISTRITO JUDICIAL, SEGÚN SISTEMA
PENAL Y PROVINCIA: A JULIO 2016.



Fuente: Centro de Estadísticas, Unidades Regionales de Coclé y Veraguas.