

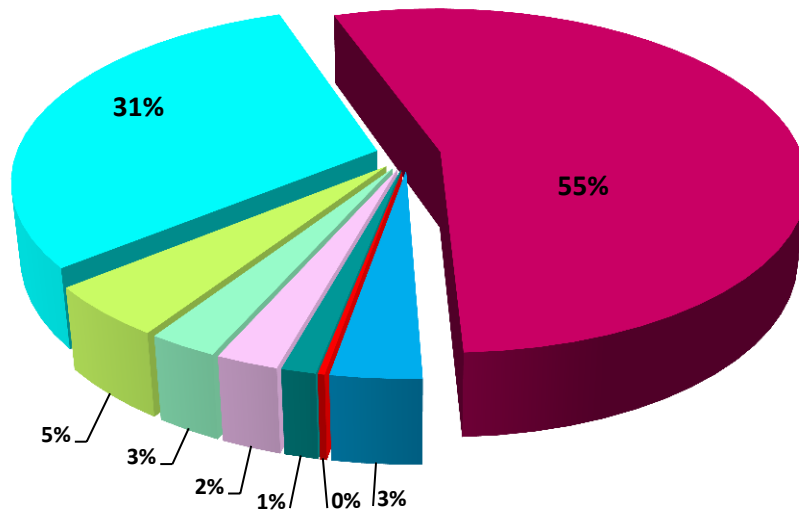
**Cuadro N° 1: MINISTERIO PÚBLICO  
UNIDAD REGIONAL DE LA PROVINCIA DE PANAMÁ OESTE  
INGRESO DE CARPETILLAS (p)  
DE 02 AL 30 DE SEPTIEMBRE**

ENTRADAS POR UNIDAD RECEPTORA	TOTAL	DENUNCIA	OFICIO	QUERRELA
<b>PORCENTAJE</b>	<b>100%</b>	<b>82%</b>	<b>17%</b>	<b>1%</b>
<b>TOTAL</b>	<b>766</b>	<b>628</b>	<b>131</b>	<b>7</b>
Personería de Arraiján	2	2	0	0
Fiscalía Especializada de Drogas de Panamá Oeste	10	0	10	0
Personería de San Carlos	18	14	4	0
Personería de Capira	20	7	13	0
Personería de Chame	37	30	7	0
Sub Regional de Arraiján	234	211	19	4
Atención Primaria Sede Principal Edificio El Victorioso Pa	419	341	75	3
Otras Sedes de Atención Primaria	26	23	3	0

Fuente: Centro de Estadísticas de Panamá

**Gráfico N° 1: PORCENTAJE DE INGRESO DE CARPETILLAS,  
SEGÚN UNIDAD RECEPTORA  
02 AL 30 DE SEPTIEMBRE 2016**

- Personería de Arraiján
- Fiscalía Especializada de Drogas de Panamá Oeste
- Personería de San Carlos
- Personería de Capira
- Personería de Chame
- Sub Regional de Arraiján
- Atención Primaria Sede Principal Edificio El Victorioso Panamá Oeste
- Otras Sedes de Atención Primaria



Fuente: Centro de Estadísticas de Panamá

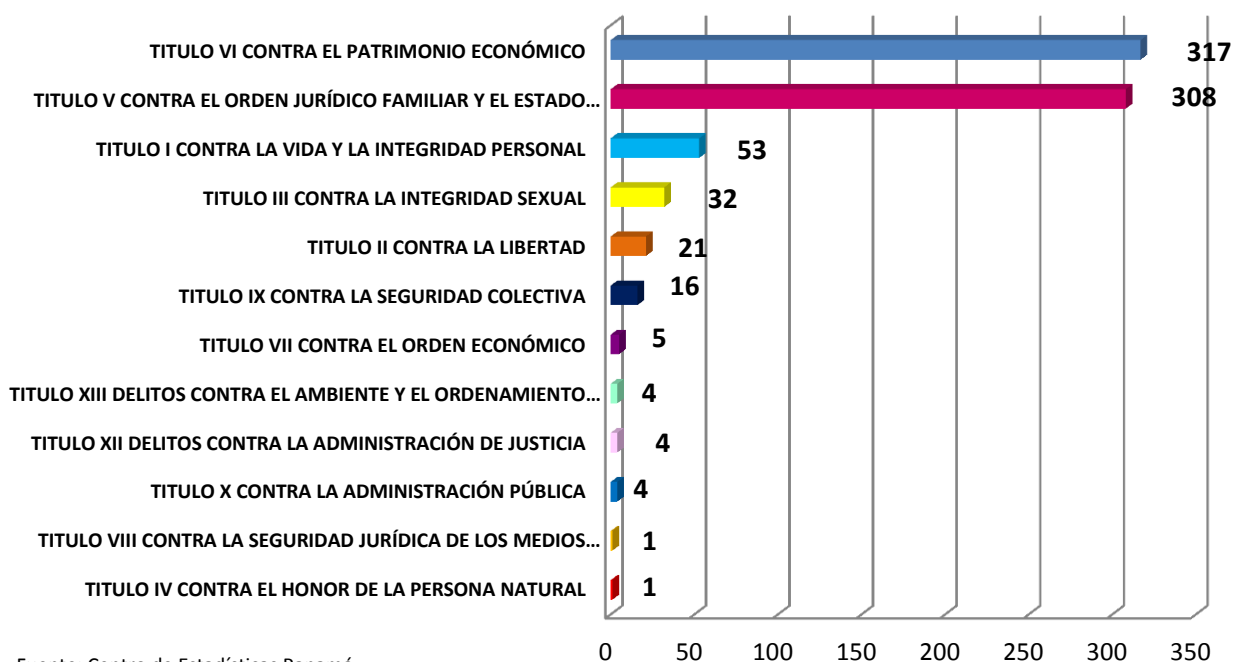


**Cuadro N° 2: MINISTERIO PÚBLICO**  
**UNIDAD REGIONAL DE LA PROVINCIA DE PANAMÁ OESTE**  
**NÚMERO DE INGRESOS DE CARPETILLAS SEGÚN DELITO ESPECÍFICO (p)**  
**DE 02 AL 30 DE SEPTIEMBRE**

DELITOS ESPECÍFICOS	NÚMERO	PORCENTAJE
<b>TOTAL</b>	<b>766</b>	<b>100%</b>
TITULO IV CONTRA EL HONOR DE LA PERSONA NATURAL	1	0%
TITULO VIII CONTRA LA SEGURIDAD JURÍDICA DE LOS MEDIOS ELECTRÓNICOS	1	0%
TITULO X CONTRA LA ADMINISTRACIÓN PÚBLICA	4	1%
TITULO XII DELITOS CONTRA LA ADMINISTRACIÓN DE JUSTICIA	4	1%
TITULO XIII DELITOS CONTRA EL AMBIENTE Y EL ORDENAMIENTO TERRITORIAL	4	1%
TITULO VII CONTRA EL ORDEN ECONÓMICO	5	1%
TITULO IX CONTRA LA SEGURIDAD COLECTIVA	16	2%
TITULO II CONTRA LA LIBERTAD	21	3%
TITULO III CONTRA LA INTEGRIDAD SEXUAL	32	4%
TITULO I CONTRA LA VIDA Y LA INTEGRIDAD PERSONAL	53	7%
TITULO V CONTRA EL ORDEN JURÍDICO FAMILIAR Y EL ESTADO CIVIL	308	40%
TITULO VI CONTRA EL PATRIMONIO ECONÓMICO	317	41%

Fuente: Centro de Estadísticas Panamá

**Gráfico N° 2: MINISTERIO PÚBLICO**  
**INGRESO DE CARPETILLA, SEGÚN DELITO ESPECÍFICO**  
**02 AL 30 DE SEPTIEMBRE 2016**



Fuente: Centro de Estadísticas Panamá

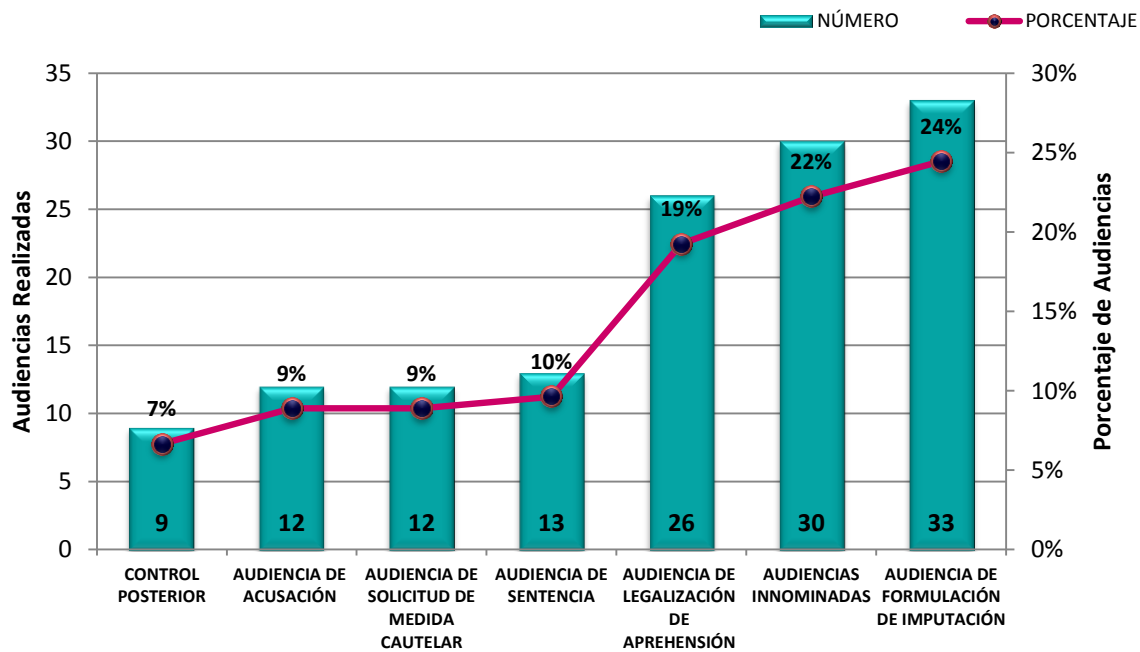


**Cuadro N° 3: MINISTERIO PÚBLICO  
UNIDAD REGIONAL DE LA PROVINCIA DE PANAMÁ OESTE  
NÚMERO AUDIENCIAS REALIZADAS EN E SISTEMA PENAL ACUSATORIO, SEGÚN TIPO DE AUDIENCIA (p)  
DE 02 AL 30 DE SEPTIEMBRE**

TIPO DE AUDIENCIAS REALIZADAS	NÚMERO	PORCENTAJE
<b>TOTAL</b>	<b>135</b>	<b>100%</b>
CONTROL POSTERIOR	9	7%
AUDIENCIA DE ACUSACIÓN	12	9%
AUDIENCIA DE SOLICITUD DE MEDIDA CAUTELAR	12	9%
AUDIENCIA DE SENTENCIA	13	10%
AUDIENCIA DE LEGALIZACIÓN DE APREHENSIÓN	26	19%
AUDIENCIAS INNOMINADAS	30	22%
AUDIENCIA DE FORMULACIÓN DE IMPUTACIÓN	33	24%

Fuente: Centro de Estadísticas Panamá

**Histograma N° 1: MINISTERIO PÚBLICO,  
REGIONAL DE PANAMÁ OESTE  
NÚMERO DE AUDIENCIAS REALIZADAS, SEGÚN TIPO  
DEL 02 AL 30 DE SEPTIEMBRE 2016\***



Fuente: Centro de Estadísticas Panamá



**Cuadro N° 4: MINISTERIO PÚBLICO**  
**UNIDAD REGIONAL DE LA PROVINCIA DE PANAMÁ OESTE**  
**NÚMERO AUDIENCIAS REALIZADAS EN E SISTEMA PENAL ACUSATORIO, SEGÚN TIPO DE AUDIENCIA (p)**  
**AUDIENCIAS DE ACUERDOS DE PENA (p)**  
**DE 02 AL 30 DE SEPTIEMBRE**

TIPO DE DELITO	ACUERDO DE PENA	PROCESO INMEDIATO
<b>TOTAL</b>	<b>9</b>	<b>2</b>
VIOLENCIA DOMESTICA	1	0
DELITOS RELACIONADOS CON DROGA	3	2
POSESIÓN Y TRAFICO DE ARMAS Y EXPLOSIVOS	1	0
ROBO	4	0

Fuente: Centro de Estadísticas Panamá



**Cuadro N° 5: MINISTERIO PÚBLICO**  
**UNIDAD REGIONAL DE LA PROVINCIA DE PANAMÁ OESTE**  
**AUDIENCIAS DE MEDIDAS CAUTELARES, SEGÚN TIPO**  
**DE 02 AL 30 DE SEPTIEMBRE**

TIPOS DE MEDIAS CAUTELARES	NÚMERO	PORCENTAJE
<b>TOTAL</b>	<b>11</b>	<b>100%</b>
LA DETENCIÓN PROVISIONAL	6	55%
PRESENTARSE PERIÓDICAMENTE	4	36%
PROHIBICIÓN DE DETERMINADOS LUGARES	1	9%

Fuente: Centro de Estadísticas Panamá



**Cuadro N° 6: MINISTERIO PÚBLICO**  
**UNIDAD REGIONAL DE LA PROVINCIA DE PANAMÁ OESTE**  
**AUDIENCIAS DE LEGALIZACIÓN DE APREHENSIÓN (p)**  
**DE 02 AL 30 DE SEPTIEMBRE**

AUDIENCIA DE LEGALIDAD DE APREHENSIÓN	NÚMERO	PORCENTAJE
<b>TOTAL</b>	<b>26</b>	<b>100%</b>
LEGAL	25	96%
ILEGAL	1	4%

Fuente: Centro de Estadísticas Panamá



**Cuadro N° 7: MINISTERIO PÚBLICO  
NUMERO DE MEDIDAS DE PROTECCIÓN Y ALLANAMIENTOS  
AUDIENCIAS DE ACUERDOS DE PENA (p)  
DE 02 AL 30 DE SEPTIEMBRE**

UNIDAD RECEPTORA	MEDIDA DE PROTECCIÓN	ALLANAMIENTOS
<b>TOTAL</b>	<b>268</b>	<b>9</b>
Personería de Arraijan	0	0
Fiscalía Especializada de Drogas de Panamá Oeste	0	3
Sección Especializada de Familia	5	0
Personería de San Carlos	5	0
Personería de Capira	11	1
Personería de Chame	13	1
Sub Regional de Arraiján	57	0
Atención Primaria Sede Principal Edificio El Victorioso	177	4

Fuente: Centro de Estadísticas Panamá

**Gráfico n° 3, MEDIDA DE PROTECCIÓN**

- Personería de Arraijan
- Fiscalía Especializada de Drogas de Panamá Oeste
- Sección Especializada de Familia
- Personería de San Carlos
- Personería de Capira
- Personería de Chame
- Sub Regional de Arraiján
- Atención Primaria Sede Principal Edificio El Victorioso Panamá Oeste

