



**CUADRO Nº 1: MINISTERIO PÚBLICO
UNIDAD REGIONAL DE LA PROVINCIA DE DARIÉN
INGRESO DE CARPETILLAS (P)
DE 02 AL 30 DE SEPTIEMBRE ***

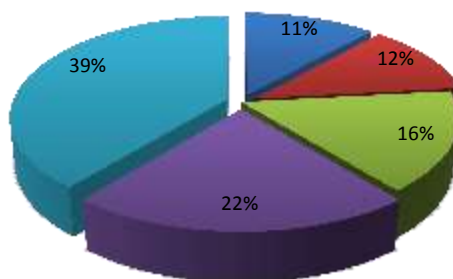
ENTRADA POR UNIDAD RECEPTORA	TOTAL	OFICIO	DENUNCIA	QUERRELA
PORCENTAJE	100%	56%	44%	0%
TOTAL	69	35	29	0
Unidad Receptora de la Personería Segunda de Chepigana	8	3	5	0
Unidad receptora de Drogas e la Palma – Darién	8	8	0	0
Atención primaria sede principal de la palma	11	9	2	0
Unidad receptora de la personería de Pinogana	15	9	6	0
Atención primaria de Meteti	27	6	16	0

Fuente: estadística de Darién

*Nota: (p) se refiere a los datos preliminares tomados hasta el 30 de septiembre.

**GRAFICO Nº1: PORCENTAJE DE INGRESO DE CARPETILLAS
SEGÚN UNIDAD RECEPTORA
02AL 30 DE SEPTIEMBRE 2016**

- Unidad Receptora de la Personeria Segunda de Chepigana
- Unidad Receptora de Drogas de la Palma- Darien
- Atención primaria sede principal de la palma
- Unidad receptora de la personería de Pinogana
- Atención primaria de Meteti



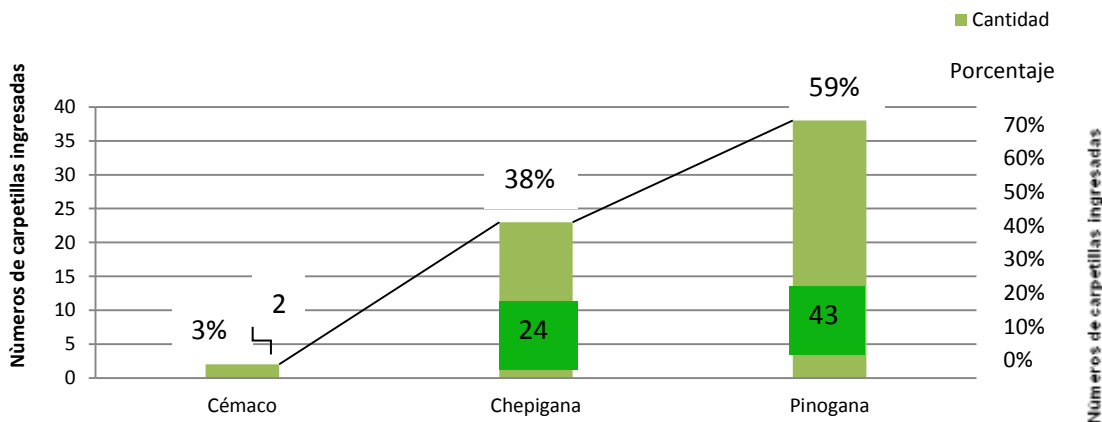
**CUADRO Nº 2: MINISTERIO PÚBLICO
UNIDAD REGIONAL DE LA PROVINCIA DE DARIÉN
INGRESO DE CARPETILLAS SEGÚN DISTRITO
DE 02 AL 30 DE SEPTIEMBRE 2016**

ENTRADAS POR DISTRITO	NÚMERO	PORCENTAJE
TOTAL	69	100%
Cémaco	2	3%
Chepigana	24	39%
Pinogana	43	59%

Fuente: estadística de Darién

*Nota: (p) se refiere a los datos preliminares tomados hasta el 30 de septiembre.

**GRAFICA Nº 2: MINISTERIO PÚBLICO
UNIDAD REGIONAL DE LA PROVINCIA DE DARIÉN
INGRESO DE CARPETILLAS SEGÚN DISTRITO
DE 02 AL 30 DE SEPTIEMBRE 2016**



Fuente: estadística de Darién

*Nota: (p) se refiere a los datos preliminares tomados hasta el 30 de septiembre.



**CUADRO Nº 3: MINISTERIO PÚBLICO
UNIDAD REGIONAL DE LA PROVINCIA DE DARIÉN
NÚMERO INGRESO DE CARPETILLAS SEGÚN DELITOS ESPECÍFICO (p)
DE 02 AL 30 DE SEPTIEMBRE ***

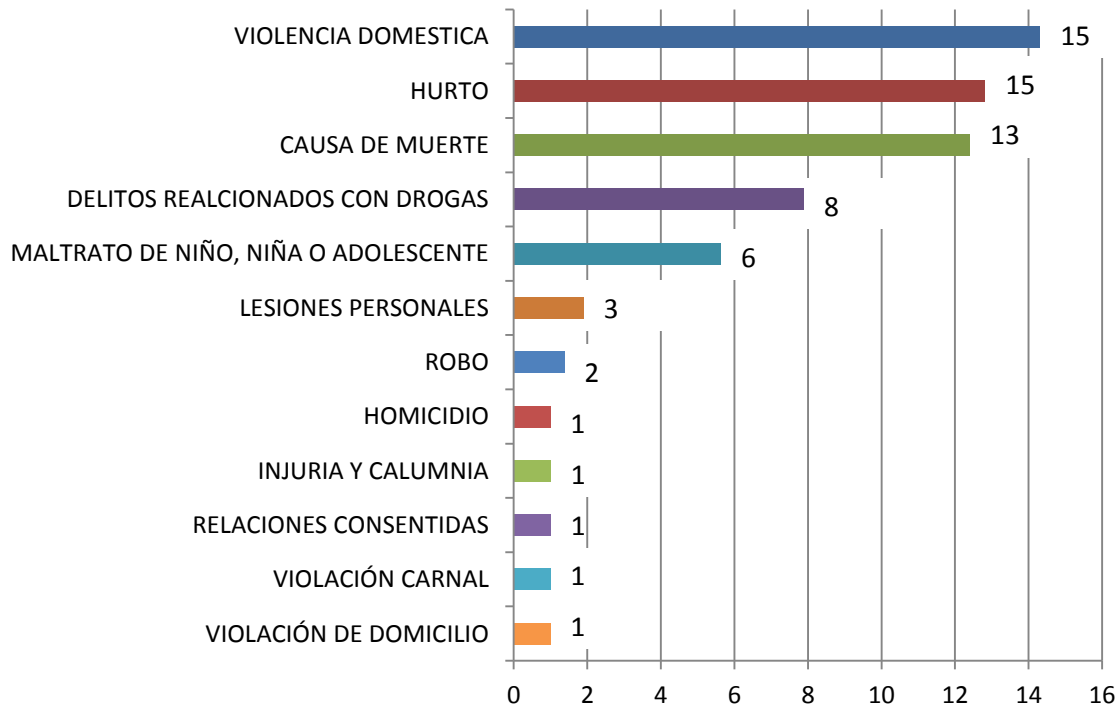
DELITOS ESPECÍFICOS	NÚMERO	PORCENTAJE
TOTAL	69	100%
VIOLACION DE DOMICILIO	1	2%
VIOLACION CARNAL	1	2%
RELACIONES CONCENTIDAS	1	2%
INJURIA Y CALUMNIA	1	2%
HOMICIDIO	1	2%
ROBO	2	3%
LESIONES PERSONALES	5	5%
MALTRATO DE NIÑO , NIÑA O ADOLECENTES	6	10%
DELITOS RELACIONADOS CON DROGAS	8	11%
CAUSA DE MUERTE	13	16%
HURTO	15	21%
VIOLENCIA DOMESTICA	15	25%

Fuente: estadística de Darién

*Nota: (p) se refiere a los datos preliminares tomados hasta el 30 de septiembre.

Los delitos más denunciados en la Unidad Regional de Darién, en Primer lugar esta Violencia Domestica con 25%.

**GRAFICA Nº 3: MINISTERIO PÚBLICO
UNIDAD REGIONAL DE LA PROVINCIA DE DARIÉN
NÚMERO INGRESO DE CARPETILLAS SEGÚN DELITOS ESPECÍFICO (p)
DE 02 AL 30 DE SEPTIEMBRE ***



Fuente: estadística de Darién



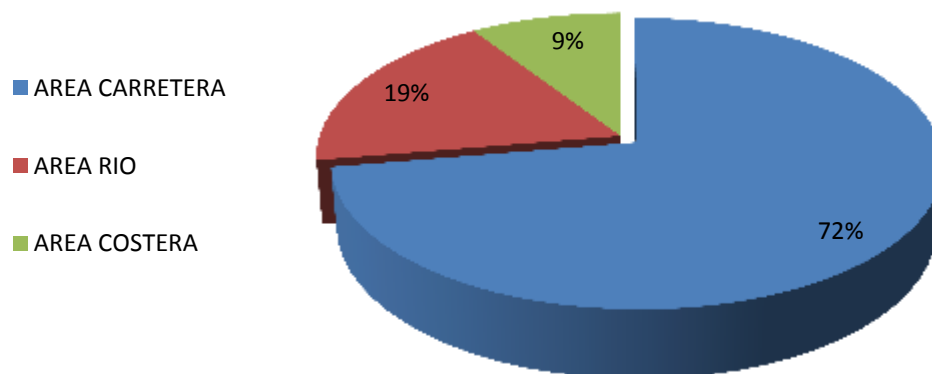
**CUADRO Nº 4: MINISTERIO PÚBLICO
UNIDAD REGIONAL DE LA PROVINCIA DE DARIÉN
NÚMERO INGRESO DE CARPETILLAS SEGÚN GEOGRAFICAMENTE
DE 02 AL 30 DE SEPTIEMBRE ***

AREAS	NÚMERO	PORCENTAJE
TOTAL	69	100%
COSTA	6	10%
RIO	12	20%
CARRETERA	51	80%

Fuente: estadística de Darién

*Nota: (p) se refiere a los datos preliminares tomados hasta el 30 de septiembre.

**GRAFICA Nº 4: MINISTERIO PÚBLICO
UNIDAD REGIONAL DE LA PROVINCIA DE DARIÉN
NÚMERO INGRESO DE CARPETILLAS SEGÚN GEOGRAFICAMENTE
DE 02 AL 30 DE SEPTIEMBRE ***





MINISTERIO PÚBLICO
CANTIDA DE INGRESOS DE CARPETILLAS SEGÚN UNIDAD RECEPTORA
MÉTODOS ALTERNOS APLICADOS
02 AL 30 DE SEPTIEMBRE DE 2016

TIPO DE DELITO	ACUERDO	DESISTIMIENTO	SUSPENSION	P.OPORTUNIDAD
TOTAL	2			
DROGA	1	0	0	0
C.PATRIMONIO ECONOMICO	0	0	0	0
VIOLENCIA DOMESTICAS	0	0	1	0
C.LIBERTAD	0	0	0	0
C.INTEGRIDAD SEXUAL	0	0	0	0



MINISTERIO PÚBLICO
CANTIDAD DE INGRESOS DE CARPETILLAS SEGÚN UNIDAD RECEPTORA
AUDIENCIAS DE MEDIDAS CAUTELARES, SEGÚN TIPO
02 AL 30 DE SEPTIEMBRE DE 2016

TIPO DE MEDIDAS CAUTELARES	NUMERO	PORCENTAJE
TOTAL	0	0
LA DETENCION PROVICIONAL	5	8%
PRESENTARSE PERIODICAMENTE	0	2%

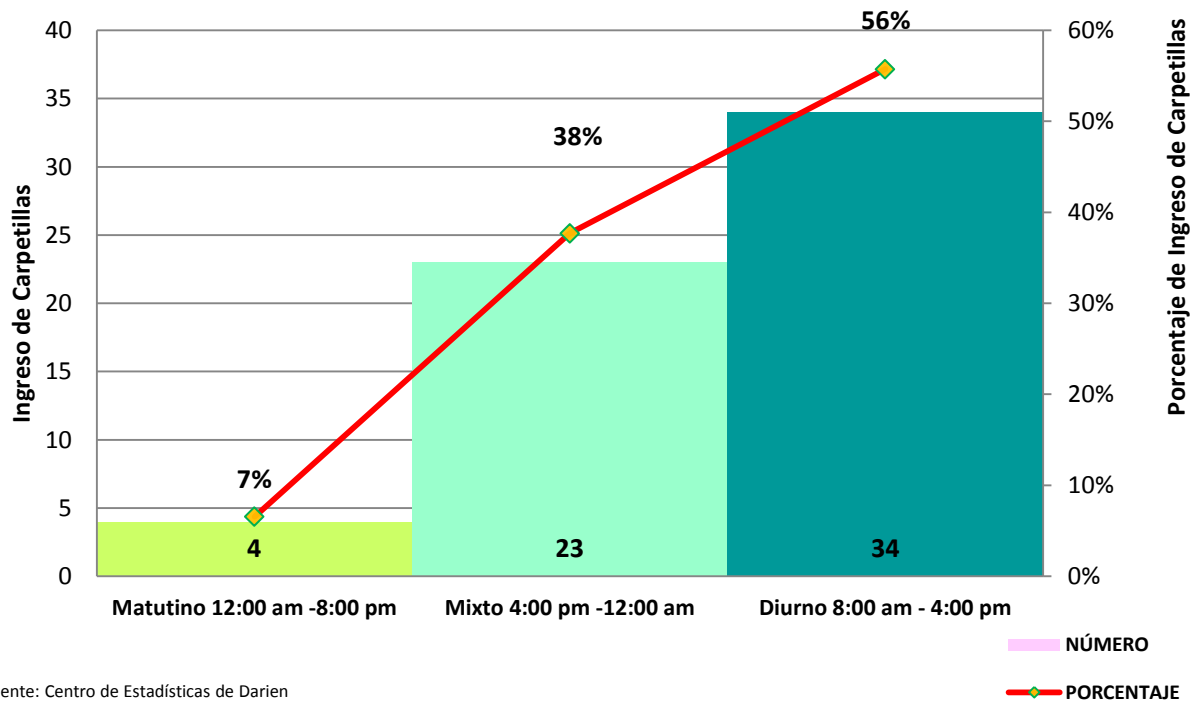


MINISTERIO PÚBLICO
CANTIDAD DE INGRESOS DE CARPETILLAS SEGÚN UNIDAD RECEPTORA
AUDIENCIAS DE LEGALIZACION DE APREHENSION
02 AL 30 DE SEPTIEMBRE DE 2016

AUDIENCIAS DE LEGALIDAD DE APREHENSION	NUMERO	PROCESO INMEDIATO
TOTAL	6	100%
LEGAL	6	100%
ILEGAL	0	0%

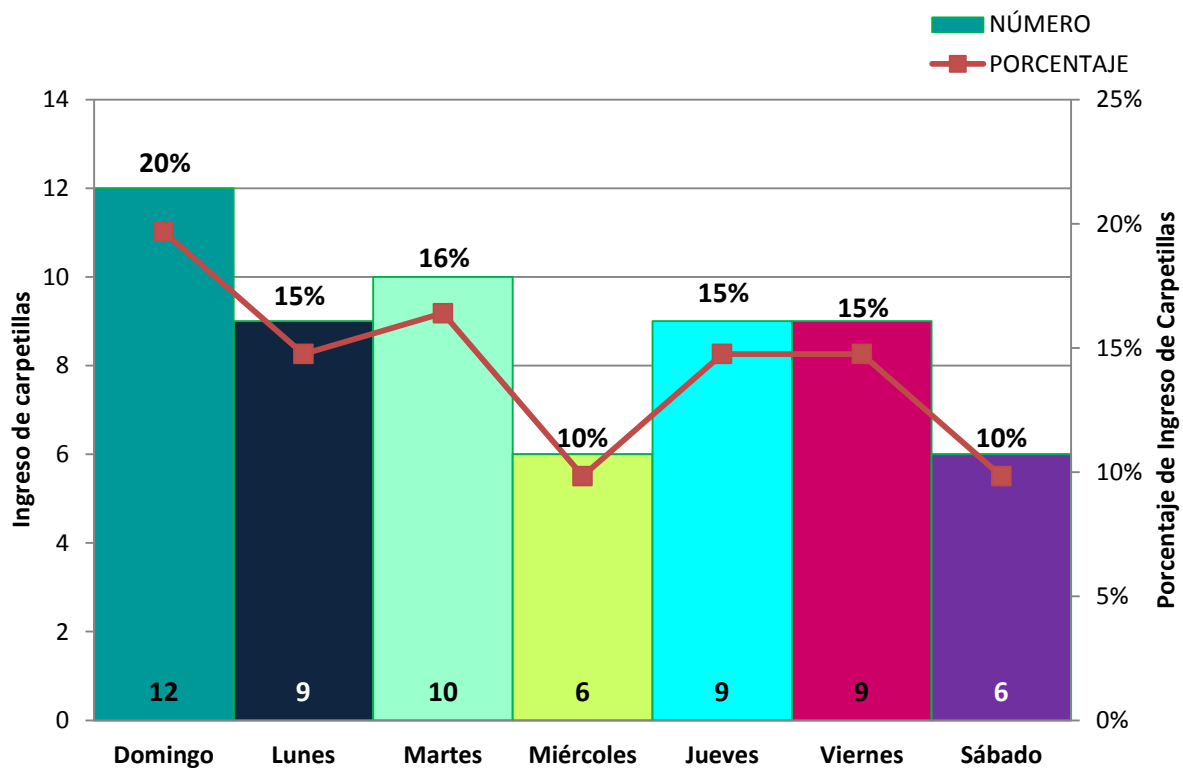


**GRAFICO 6: MINISTERIO PÚBLICO
INCIDENCIAS DE INGRESO DE CARPETILLAS
SEGÚN TURNOS DE 8 HORAS
02 AL 30 DE SEPTIEMBRE 2016**



Fuente: Centro de Estadísticas de Darien

**GRAFICO N° 6: MINISTERIO PÚBLICO
INCIDENCIA DE INGRESO DE CARPETILLAS
SEGÚN DÍA DE SEMANA
02 AL 30 DE SEPTIEMBRE 2016**



Fuente: Centro de Estadísticas de Darien



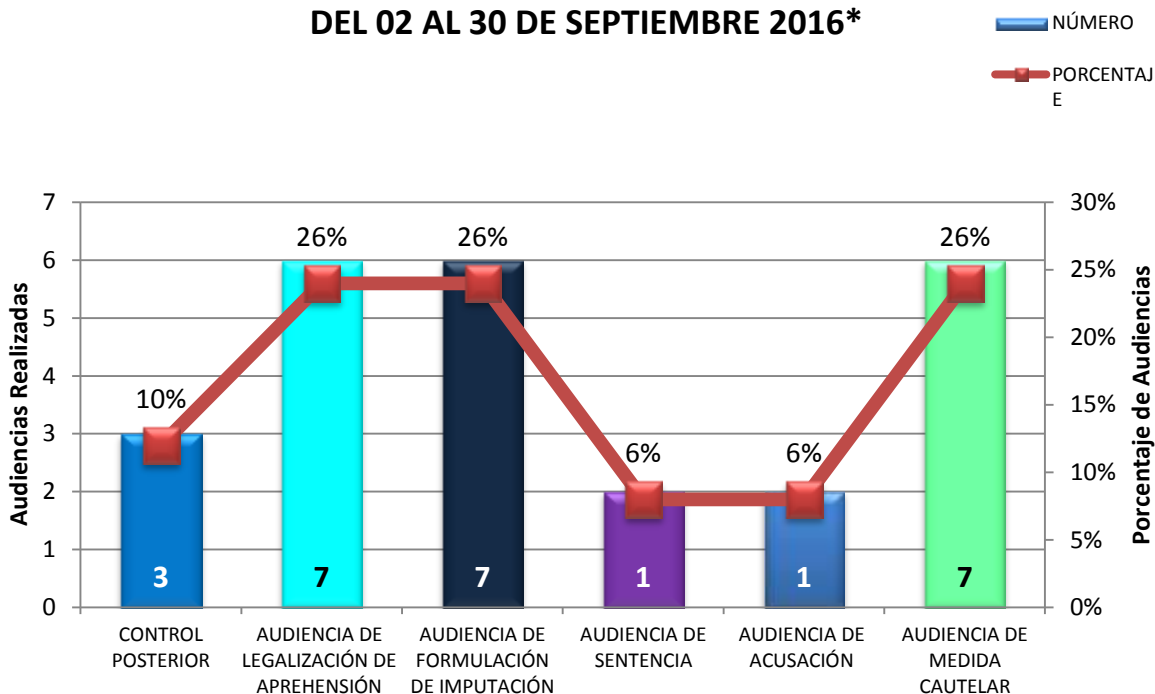
**Cuadro N° 5: MINISTERIO PÚBLICO
UNIDAD REGIONAL DE LA PROVINCIA DE DARIÉN
NÚMERO AUDIENCIAS REALIZADAS EN E SISTEMA PENAL ACUSATORIO, SEGÚN TIPO DE AUDIENCIA (p)
DE 02 AL 30 DE SEPTIEMBRE**

TIPO DE AUDIENCIAS REALIZADAS	NÚMERO	PORCENTAJE
	26	100%
CONTROL POSTERIOR	3	10%
AUDIENCIA DE LEGALIZACIÓN DE APREHENSIÓN	7	26%
AUDIENCIA DE FORMULACIÓN DE IMPUTACIÓN	7	26%
AUDIENCIA DE SENTENCIA	1	6%
AUDIENCIA DE ACUSACIÓN	1	6%
AUDIENCIA DE MEDIDA CAUTELAR	7	26%

Fuente: Centro de Estadísticas Darién

* Nota: (p) datos tomados hasta el 30 de septiembre .

**Histograma N° 5: MINISTERIO PÚBLICO, REGIONAL DE
DARIÉN,
NÚMERO DE AUDIENCIAS REALIZADAS, SEGÚN TIPO
DEL 02 AL 30 DE SEPTIEMBRE 2016***



Fuente: Centro de Estadísticas Darien