

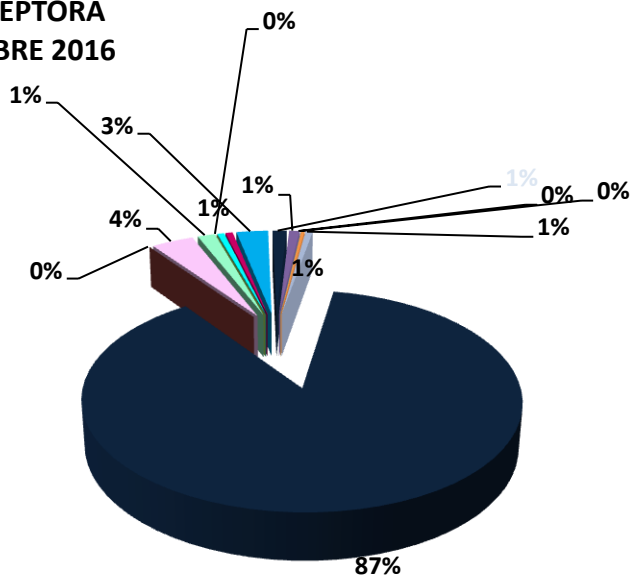
**Cuadro N° 1: MINISTERIO PÚBLICO
UNIDAD REGIONAL DE LA PROVINCIA DE COLÓN Y GUNA YALA
INGRESO DE CARPETILLAS
DE 02 AL 30 DE SEPTIEMBRE**

ENTRADAS POR UNIDAD RECEPTORA	TOTAL	DENUNCIA	OFICIO	QUERRELA
PORCENTAJE	100%	77%	23%	0%
TOTAL	417	321	94	2
Sede Principal del MP de Colón, Edificio YMCA	357	281	75	1
Unidad Receptora Fiscalía de Drogas-Sede Principal MP Avesa	1	0	1	0
Atención Primaria de Sabanitas	14	12	1	1
Atención Primaria de Buena Vista	6	5	1	0
Unidad Receptora Fiscalía Drogas-Colón	8	0	8	0
Personería de Chagres	5	2	3	0
Personería de Donoso	3	2	1	0
Personería de Portobelo	9	9	0	0
Personería de Santa Isabel	5	4	1	0
Personería de Kuna Yala	5	3	2	0
Fiscalía Superior Especializada Anticorrupción, Avesa	1	0	1	0
Atención Primaria Sede Auxiliar	1	1	0	0
Recepciones de Otras áreas	2	2	0	0

Fuente: Centro de Estadísticas de Panamá

**Gráfico N° 1: PORCENTAJE DE INGRESO DE CARPETILLAS,
SEGÚN UNIDAD RECEPTORA
02 AL 30 DE SEPTIEMBRE 2016**

- Sede Principal del MP de Colón, Edificio YMCA
- Unidad Receptora Fiscalía de Drogas-Sede Principal MP Avesa
- Atención Primaria de Sabanitas
- Atención Primaria de Buena Vista
- Unidad Receptora Fiscalía Drogas-Colón
- Personería de Chagres
- Personería de Donoso
- Personería de Portobelo
- Personería de Santa Isabel
- Personería de Kuna Yala
- Fiscalía Superior Especializada Anticorrupción, Avesa
- Atención Primaria Sede Auxiliar
- Recepciones de Otras áreas



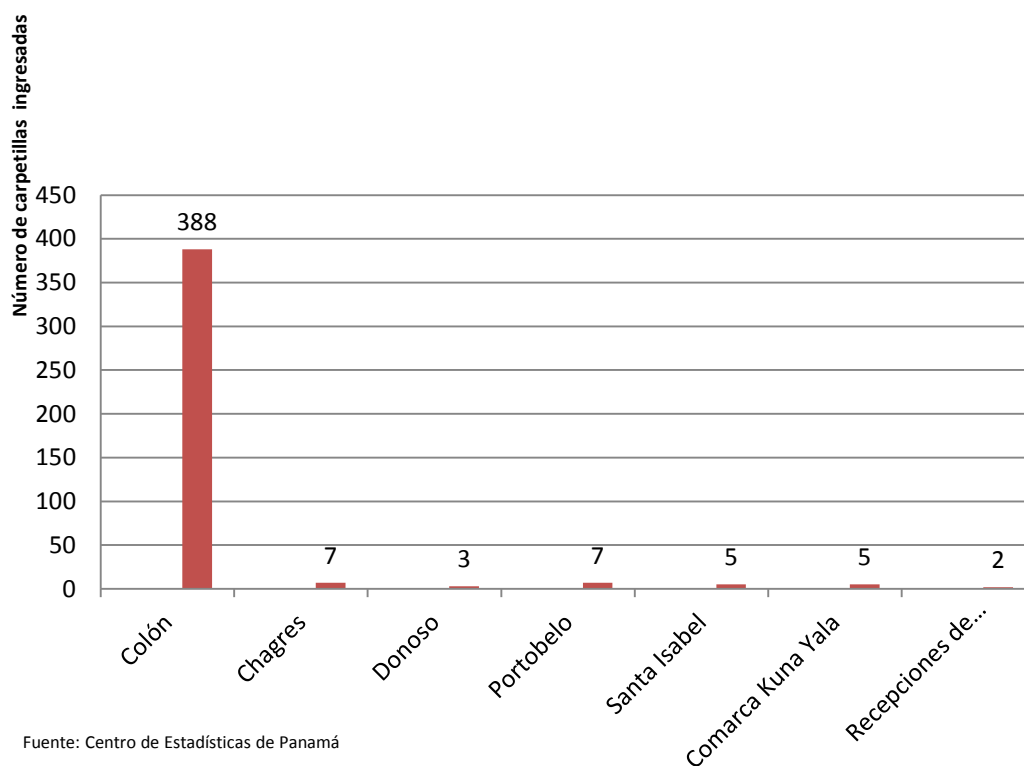
Fuente: Centro de Estadísticas de Panamá

**Cuadro N°2: MINISTERIO PÚBLICO,
UNIDAD REGIONAL DE COLÓN Y KUNA YALA , INGRESO DE CARPETILLAS SEGÚN DISTRITO**

ENTRADAS POR DISTRITO	CANTIDAD	PORCENTAJE
TOTAL	417	100%
Colón	388	93%
Chagres	7	2%
Donoso	3	1%
Portobelo	7	2%
Santa Isabel	5	1%
Comarca Kuna Yala	5	1%
Recepciones de Otros Lugares	2	0%

Fuente: Centro de Estadísticas de Panamá

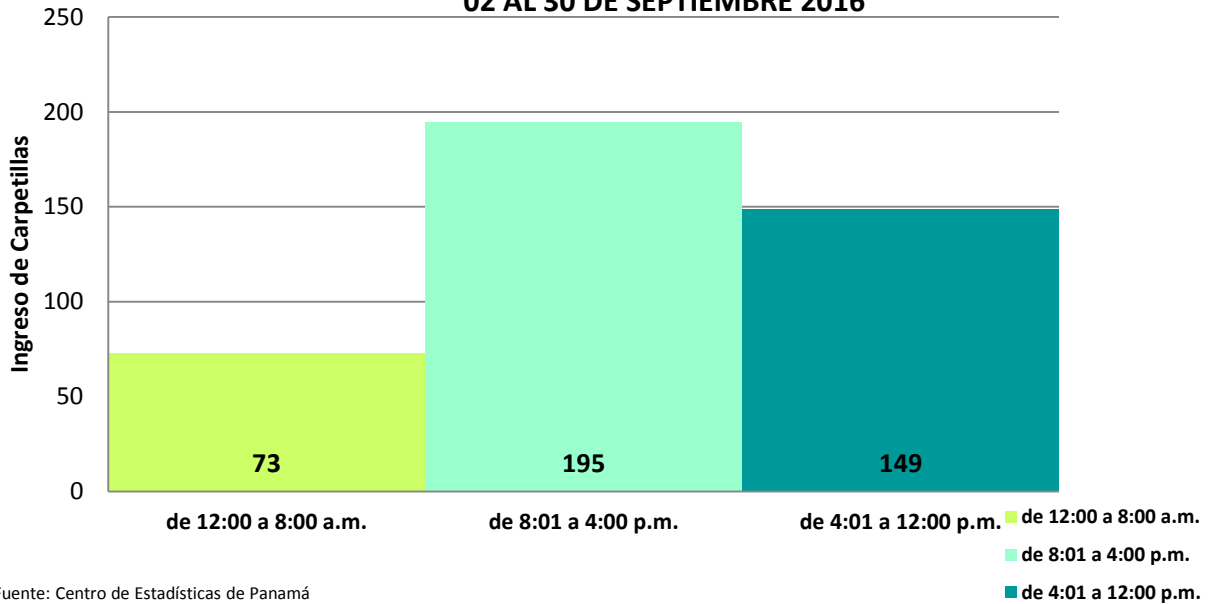
**Gráfico N°2: MINISTERIO PÚBLICO
INGRESO DE CARPETILLAS, SEGÚN DISTRITO
02 AL 30 DE SEPTIEMBRE 2016**



Fuente: Centro de Estadísticas de Panamá

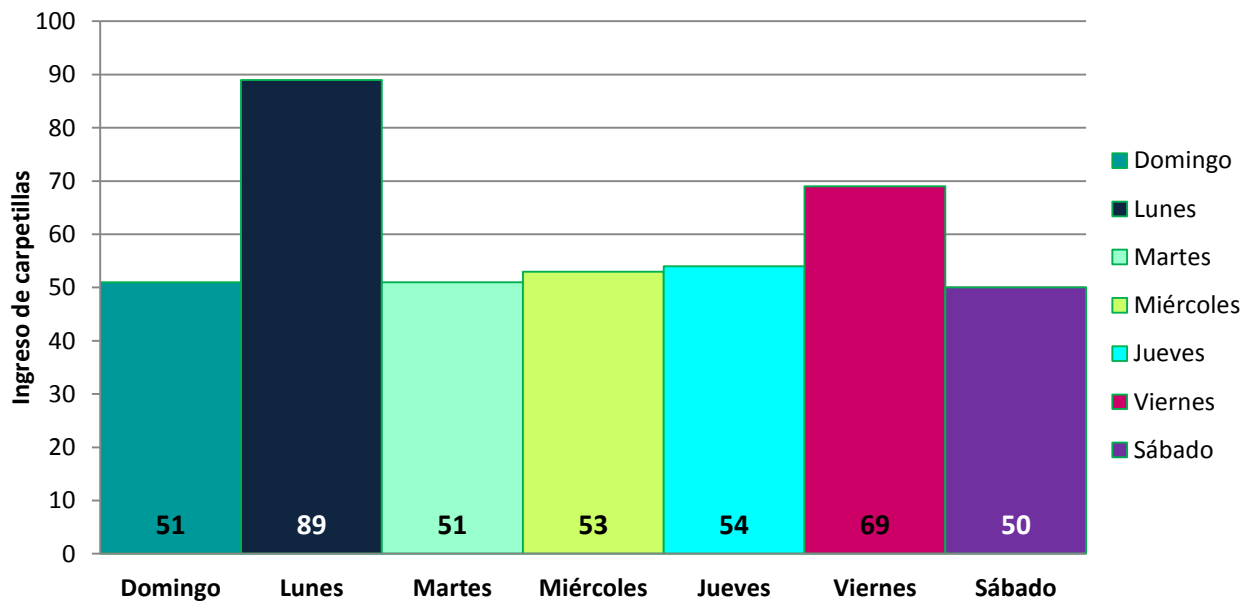


**Gráfico N° 3: MINISTERIO PÚBLICO
INCIDENCIAS DE INGRESO DE CARPETILLAS
SEGÚN TURNOS DE 8 HORAS
02 AL 30 DE SEPTIEMBRE 2016**



Fuente: Centro de Estadísticas de Panamá

**Gráfico N° 4: MINISTERIO PÚBLICO
INCIDENCIA DE INGRESO DE CARPETILLAS
SEGÚN DÍA DE SEMANA
02 AL 30 DE SEPTIEMBRE 2016**



Fuente: Centro de Estadísticas de Panamá



Cuadro N° 3: MINISTERIO PÚBLICO
UNIDAD REGIONAL DE LA PROVINCIA DE COLÓN Y GUNA YALA
NÚMERO DE INGRESOS DE CARPETILLAS SEGÚN DELITO ESPECÍFICO
DE 02 AL 30 DE SEPTIEMBRE

DELITOS ESPECÍFICOS	NÚMERO	PORCENTAJE
TOTAL	417	100.00
Título I - Contra La Vida y La Integridad Personal		
Causa Muerte	3	0.7
Homicidios	8	1.9
Muertes Naturales	8	1.9
Tentativa de Homicidio	3	0.7
Homicidio Culposo	5	1.2
Lesiones Culposas	1	0.2
Lesiones Personales	26	6.2
Aborto Provocado	5	1.2
Delito de Abandono	1	0.2
Violencia de Género	13	3.1
Título II - Delito Contra La Libertad		
Delitos Contra la Libertad Individual	4	1.0
Secuestro	1	0.2
Extorsión	1	0.2
Desaparición Forzoza	3	0.7
Violación de Domicilio	2	0.5
Título III - Delito Contra La Libertad E Integridad Sexual		
Violación y Otros Delitos Sexuales	4	1.0
Actos Lividinosos	4	1.0
Título IV - Delitos Contra El Honor de La Persona Natural		
Injuria y Calumnia	1	0.2
Título V - Delitos Contra El Orden Jurídico Familiar y El Estado Civil		
Violencia Domestica	146	35.0
Maltrato al Niño, Niña, o Adolescente	10	2.4
Título VI - Contra El Patrimonio Económico		
Hurto	65	15.6
Hurto Agravado	1	0.2
Hurto de Auto	4	1.0
Tentativa de Hurto de Auto	1	0.2
Robo	56	13.4
Estafa	2	0.5
Apropiación Indebida	2	0.5
Daños	9	2.2
Título VII - Delitos Contra El Orden Económico		
Delito Financiero	1	0.2
Cometidos con Cheques y Tarjetas de Crédito	1	0.2
Título IX - Delito Contra La Seguridad Colectiva		
Que Implican un Delito común	1	0.2
Relacionados con Droga	12	2.9
Posesión y Tráfico de Armas	9	2.2
Título X - Delito Contra La Administración Pública		
Corrupción de Servidores Públicos	1	0.2
Abuso de Autoridad e Infracción de los Servidores Públicos	3	0.7

Fuente: Centro de Estadísticas Panamá

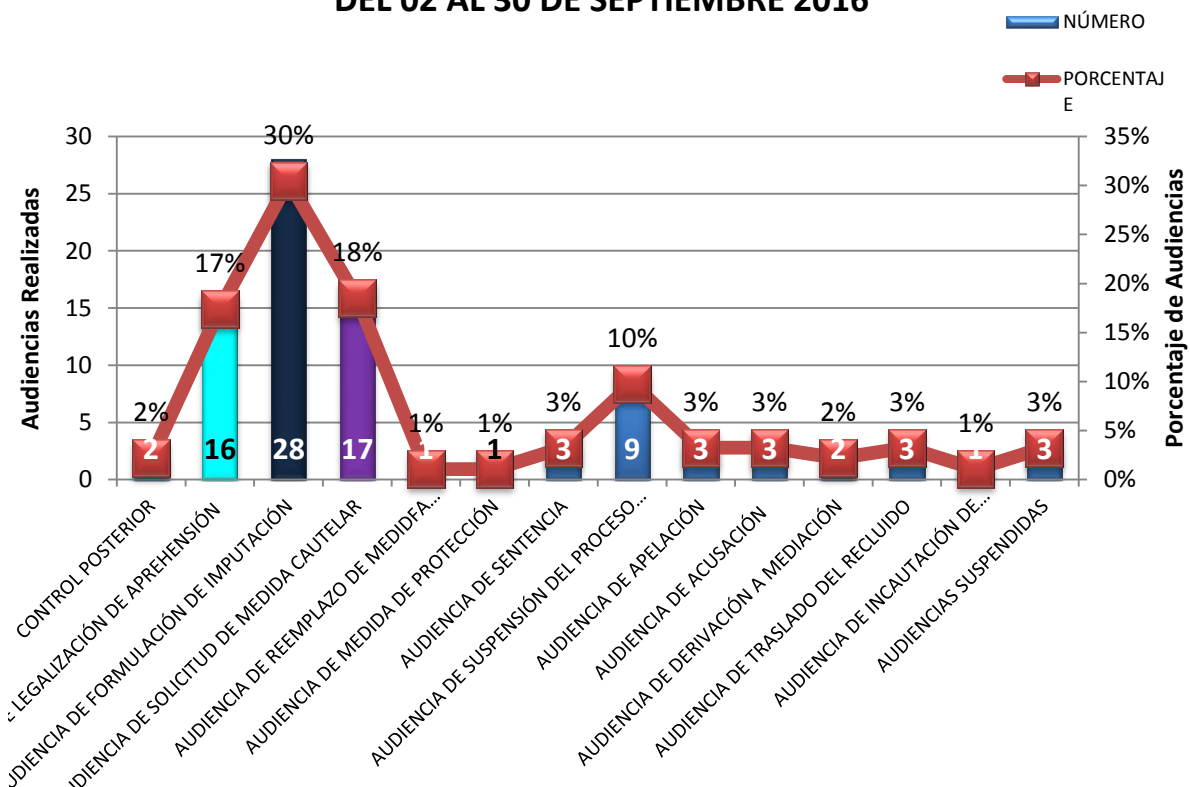


**Cuadro N° 4: MINISTERIO PÚBLICO
UNIDAD REGIONAL DE LA PROVINCIA DE COLÓN Y GUNA YALA
NÚMERO AUDIENCIAS REALIZADAS EN E SISTEMA PENAL ACUSATORIO, SEGÚN TIPO DE AUDIENCIA
DE 02 AL 30 DE SEPTIEMBRE**

TIPO DE AUDIENCIAS REALIZADAS	NÚMERO	PORCENTAJE
	92	100%
CONTROL POSTERIOR	2	2%
AUDIENCIA DE LEGALIZACIÓN DE APREHENSIÓN	16	17%
AUDIENCIA DE FORMULACIÓN DE IMPUTACIÓN	28	30%
AUDIENCIA DE SOLICITUD DE MEDIDA CAUTELAR	17	18%
AUDIENCIA DE REEMPLAZO DE MEDIDFA CAUTELAR	1	1%
AUDIENCIA DE MEDIDA DE PROTECCIÓN	1	1%
AUDIENCIA DE SENTENCIA	3	3%
AUDIENCIA DE SUSPENSIÓN DEL PROCESO SUJETO A CONDICIONES	9	10%
AUDIENCIA DE APELACIÓN	3	3%
AUDIENCIA DE ACUSACIÓN	3	3%
AUDIENCIA DE DERIVACIÓN A MEDIACIÓN	2	2%
AUDIENCIA DE TRASLADO DEL RECLUIDO	3	3%
AUDIENCIA DE INCAUTACIÓN DE CORRESPONDENCIA	1	1%
AUDIENCIAS SUSPENDIDAS	3	3%

Fuente: Centro de Estadísticas Panamá

**Gráfico N° 5: MINISTERIO PÚBLICO, REGIONAL DE COLÓN Y
KUNA YALA,
NÚMERO DE AUDIENCIAS REALIZADAS, SEGÚN TIPO
DEL 02 AL 30 DE SEPTIEMBRE 2016**



Fuente: Centro de Estadísticas Panamá



Cuadro N° 5: MINISTERIO PÚBLICO
UNIDAD REGIONAL DE LA PROVINCIA DE COLÓN Y GUNA YALA
NÚMERO AUDIENCIAS REALIZADAS EN E SISTEMA PENAL ACUSATORIO, SEGÚN TIPO DE AUDIENCIA
AUDIENCIAS DE ACUERDOS DE PENA
DE 02 AL 30 DE SEPTIEMBRE

ACUERDO DE PENA	
ACUERDOS DE PENA	3
CONDENAS	3

Fuente: Centro de Estadísticas Panamá

INTERVALO DE HORAS	TOTAL	
	Cantidad	%
TOTAL	417	100
de 12:00 a 8:00 a.m.	73	17.5
de 8:01 a 4:00 p.m.	195	46.8
de 4:01 a 12:00 p.m.	149	35.7

Fuente: Centro de Estadísticas, Unidad Regional de Colón.

DÍAS DE LA SEMANA	CANTIDAD
Domingo	51
Lunes	89
Martes	51
Miércoles	53
Jueves	54
Viernes	69
Sábado	50
Total general	417