



**MINISTERIO PÚBLICO
CENTRO DE ESTADÍSTICAS
PERSONAS ATENDIDAS EN EL CENTRO DE INFORMACIÓN DE PANAMÁ, POR REPORTES
DE DOCUMENTACIÓN EXTRAVIADA; SEGÚN GÉNERO:
DEL 1 AL 30 DE SEPTIEMBRE DE 2015**

FORMULARIOS	TOTAL	FEMENINO	MASCULINO
TOTAL	<u>33</u>	<u>6</u>	<u>27</u>
CALCOMANÍA	<u>1</u>	0	1
DOCUMENTOS VARIOS	<u>13</u>	2	11
PASAPORTE EXTRANJERO	<u>3</u>	1	2
PLACA	<u>15</u>	3	12
REGISTRO VEHÍCULAR	<u>1</u>	0	1


Fuente: Centro de Atención Ciudadana

Análisis:

En el mes de Septiembre, 33 personas fueron atendidas por reportes de documentación extraviada, 6 del género femenino y 27 del género masculino; Donde su mayor cantidad de atendidos fue por PLACA con 15 personas que representa un 45.5 %.



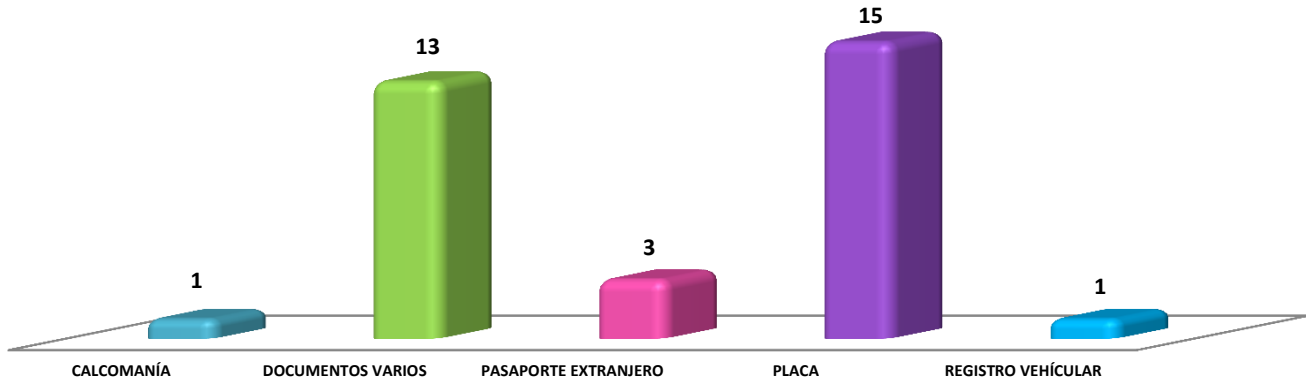
**MINISTERIO PÚBLICO
CENTRO DE ESTADÍSTICAS
PERSONAS ATENDIDAS EN EL CENTRO DE INFORMACIÓN DE PANAMÁ, POR REPORTES
DE DOCUMENTACIÓN EXTRAVIADA; SEGÚN GÉNERO:
DEL 1 AL 30 DE SEPTIEMBRE DE 2015**



Fuente: Centro de Atención Ciudadana



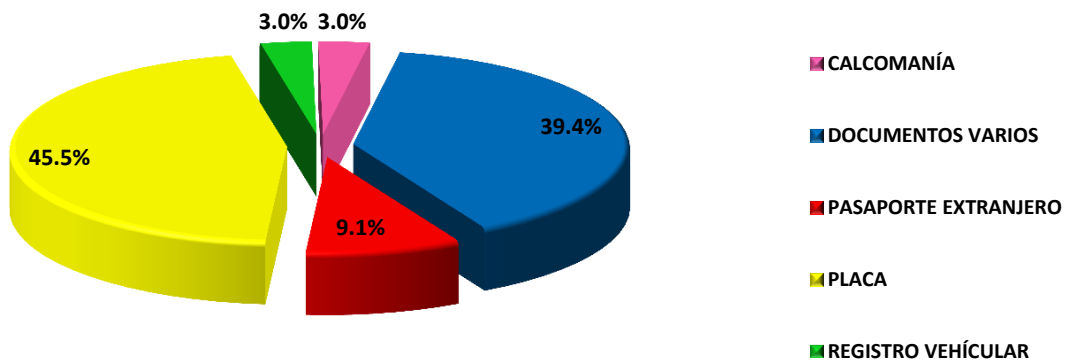
MINISTERIO PÚBLICO
CENTRO DE ESTADÍSTICAS
PERSONAS ATENDIDAS EN EL CENTRO DE INFORMACIÓN DE PANAMÁ;
SEGÚN REPORTES DE DOCUMENTACIÓN EXTRAVIADA
DEL 1 AL 30 DE SEPTIEMBRE DE 2015



Fuente: Centro de Atención Ciudadana



MINISTERIO PÚBLICO
CENTRO DE ESTADÍSTICAS
PORCENTAJE DE PERSONAS ATENDIDAS EN EL CENTRO DE INFORMACIÓN DE PANAMÁ;
SEGÚN REPORTES DE DOCUMENTACIÓN EXTRAVIADA:
DEL 1 AL 30 DE SEPTIEMBRE DE 2015



Fuente: Centro de Atención Ciudadana



MINISTERIO PÚBLICO
CENTRO DE ESTADÍSTICAS
PERSONAS ATENDIDAS EN EL CENTRO DE INFORMACIÓN DE SAN MIGUELITO, POR REPORTE
DE DOCUMENTACIÓN EXTRAVIADA; SEGÚN GÉNERO:
DEL 1 AL 30 DE SEPTIEMBRE DE 2015

FORMULARIOS	TOTAL	FEMENINO	MASCULINO
TOTAL	<u>125</u>	<u>67</u>	<u>58</u>
CÉDULA DE IDENTIDAD PERSONAL	34	24	10
DOCUMENTOS VARIOS	62	38	24
LICENCIA DE CONDUCIR	18	3	15
PASAPORTE EXTRANJERO	3	1	2
PLACA	8	1	7


Fuente: Centro de Atención Ciudadana

Análisis:

En los reportes por documentación extraviada, durante el mes de septiembre se atendieron 125 personas, 67 del género femenino y 58 del género masculino; Donde su mayor cantidad de atendidos fue por DOCUMENTOS VARIOS con 62 personas que representa un 49.6 %.



MINISTERIO PÚBLICO
CENTRO DE ESTADÍSTICAS
PERSONAS ATENDIDAS EN EL CENTRO DE INFORMACIÓN DE CHIRIQUÍ, POR REPORTE
DE DOCUMENTACIÓN EXTRAVIADA; SEGÚN GÉNERO:
DEL 1 AL 30 DE SEPTIEMBRE DE 2015



Fuente: Centro de Atención Ciudadana



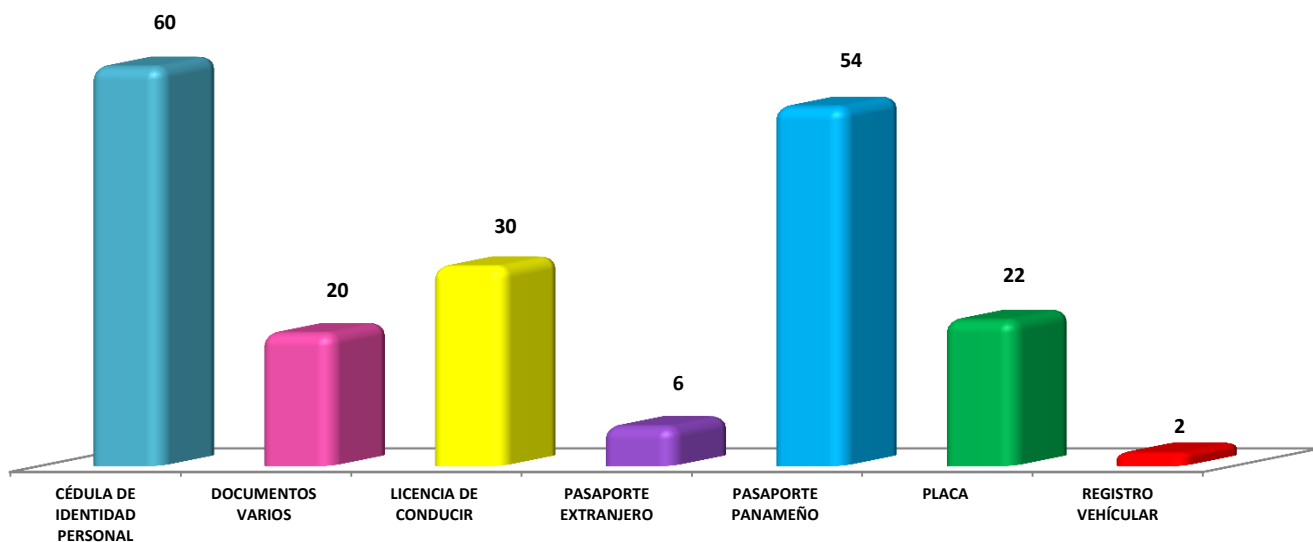
MINISTERIO PÚBLICO

CENTRO DE ESTADÍSTICAS

PERSONAS ATENDIDAS EN EL CENTRO DE INFORMACIÓN DE CHIRIQUÍ,

SEGÚN REPORTES DE DOCUMENTACIÓN EXTRAVIADA

DEL 1 AL 30 DE SEPTIEMBRE DE 2015



Fuente: Centro de Atención Ciudadana



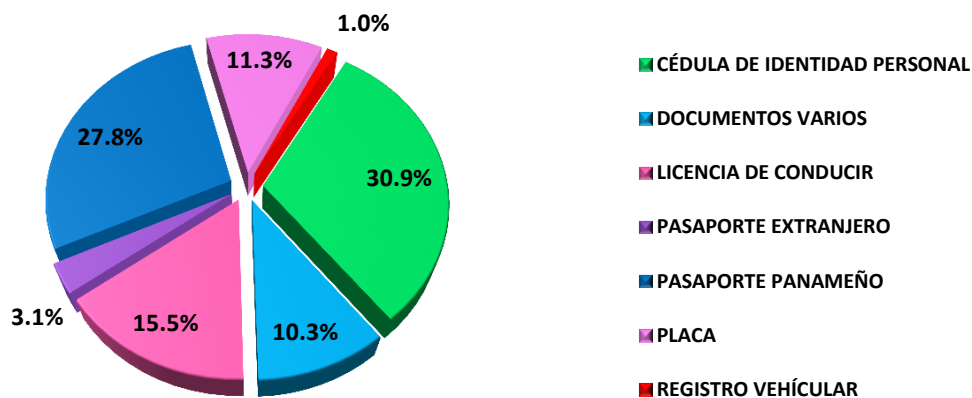
MINISTERIO PÚBLICO

CENTRO DE ESTADÍSTICAS

PORCENTAJE DE PERSONAS ATENDIDAS EN EL CENTRO DE INFORMACIÓN DE CHIRIQUÍ;

SEGÚN REPORTES DE DOCUMENTACIÓN EXTRAVIADA:

DEL 1 AL 30 DE SEPTIEMBRE DE 2015



Fuente: Centro de Atención Ciudadana



**MINISTERIO PÚBLICO
CENTRO DE ESTADÍSTICAS
PERSONAS ATENDIDAS EN EL CENTRO DE INFORMACIÓN DE CHIRIQUÍ, POR REPORTE
DE DOCUMENTACIÓN EXTRAVIADA; SEGÚN GÉNERO:
DEL 1 AL 30 DE SEPTIEMBRE DE 2015**


FORMULARIOS	TOTAL	FEMENINO	MASCULINO
TOTAL	<u>194</u>	<u>49</u>	<u>145</u>
CÉDULA DE IDENTIDAD PERSONAL	60	14	46
DOCUMENTOS VARIOS	20	5	15
LICENCIA DE CONDUCIR	30	1	29
PASAPORTE EXTRANJERO	6	3	3
PASAPORTE PANAMEÑO	54	21	33
PLACA	22	3	19
REGISTRO VEHÍCULAR	2	2	0

Fuente: Centro de Atención Ciudadana

Análisis:
En los reportes por documentación extraviada, durante el mes de Septiembre se atendieron 194 personas, 49 del género femenino y 145 del género masculino; Donde su mayor cantidad de atendidos fue por CÉDULA DE IDENTIDAD PERSONAL con 60 personas que representa un 30.9 %.



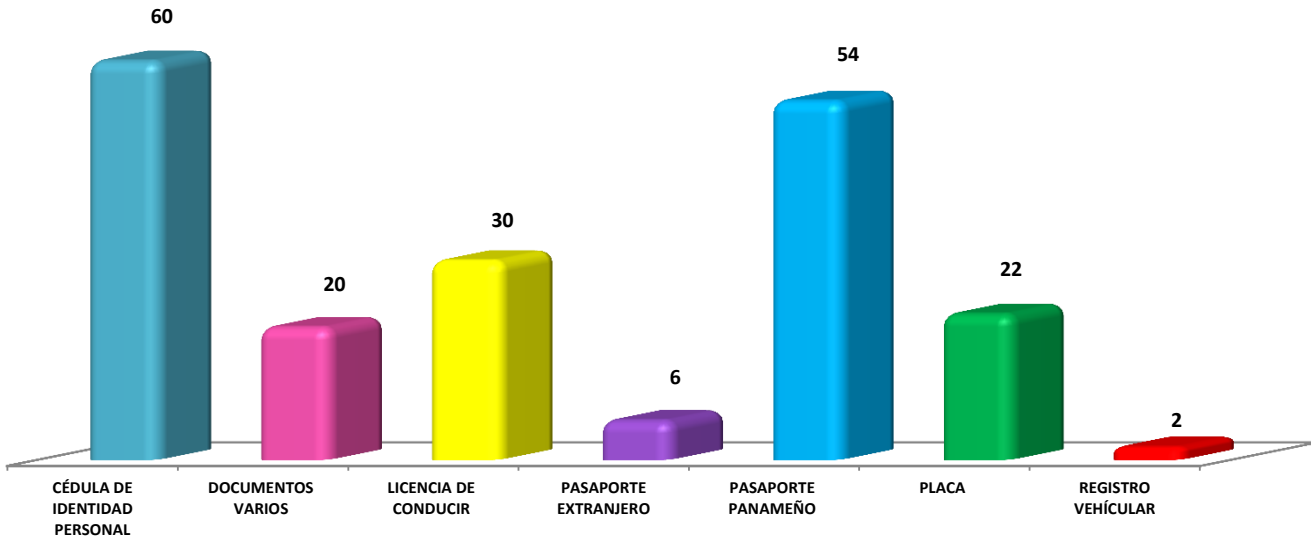
**MINISTERIO PÚBLICO
CENTRO DE ESTADÍSTICAS
PERSONAS ATENDIDAS EN EL CENTRO DE INFORMACIÓN DE CHIRIQUÍ, POR REPORTE
DE DOCUMENTACIÓN EXTRAVIADA; SEGÚN GÉNERO:
DEL 1 AL 30 DE SEPTIEMBRE DE 2015**



Fuente: Centro de Atención Ciudadana



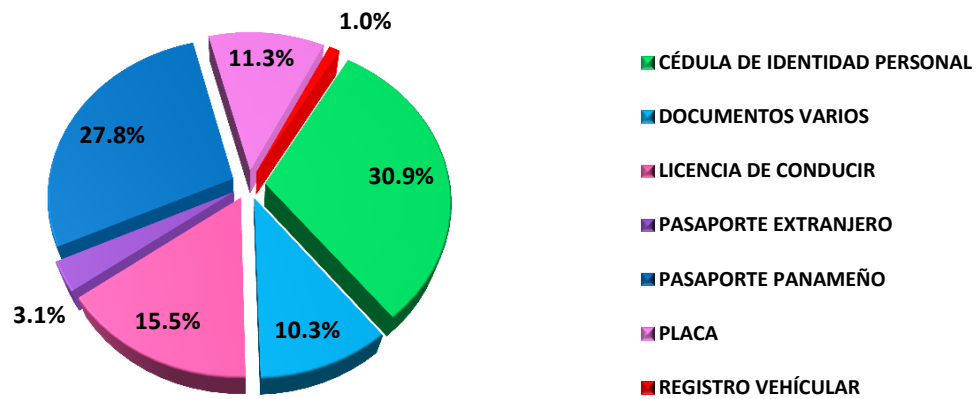
MINISTERIO PÚBLICO
CENTRO DE ESTADÍSTICAS
PERSONAS ATENDIDAS EN EL CENTRO DE INFORMACIÓN DE CHIRIQUÍ,
SEGÚN REPORTES DE DOCUMENTACIÓN EXTRAVIADA
DEL 1 AL 30 DE SEPTIEMBRE DE 2015



Fuente: Centro de Atención Ciudadana



MINISTERIO PÚBLICO
CENTRO DE ESTADÍSTICAS
PORCENTAJE DE PERSONAS ATENDIDAS EN EL CENTRO DE INFORMACIÓN DE CHIRIQUÍ;
SEGÚN REPORTES DE DOCUMENTACIÓN EXTRAVIADA:
DEL 1 AL 30 DE SEPTIEMBRE DE 2015



Fuente: Centro de Atención Ciudadana



**MINISTERIO PÚBLICO
CENTRO DE ESTADÍSTICAS
PERSONAS ATENDIDAS EN EL CENTRO DE INFORMACIÓN DE COLÓN, POR REPORTES DE
DOCUMENTACIÓN EXTRAVIADA; SEGÚN GÉNERO:
DEL 1 AL 30 DE SEPTIEMBRE DE 2015**


FORMULARIOS	TOTAL	FEMENINO	MASCULINO
TOTAL	139	47	92
CÉDULA DE IDENTIDAD PERSONAL	22	11	11
DOCUMENTOS VARIOS	58	16	42
LICENCIA DE CONDUCIR	3	0	3
PASAPORTE EXTRANJERO	9	0	9
PASAPORTE PANAMEÑO	35	17	18
PLACA	12	3	9

Fuente: Centro de Atención Ciudadana

Análisis:
Durante el mes de Septiembre se atendieron 139 personas, en reportes por documentación extraviada, 47 del género femenino y 92 del género masculino; Donde su mayor cantidad de atendidos fue por DOCUMENTOS VARIOS con 58 personas que representa un 41.7 %.



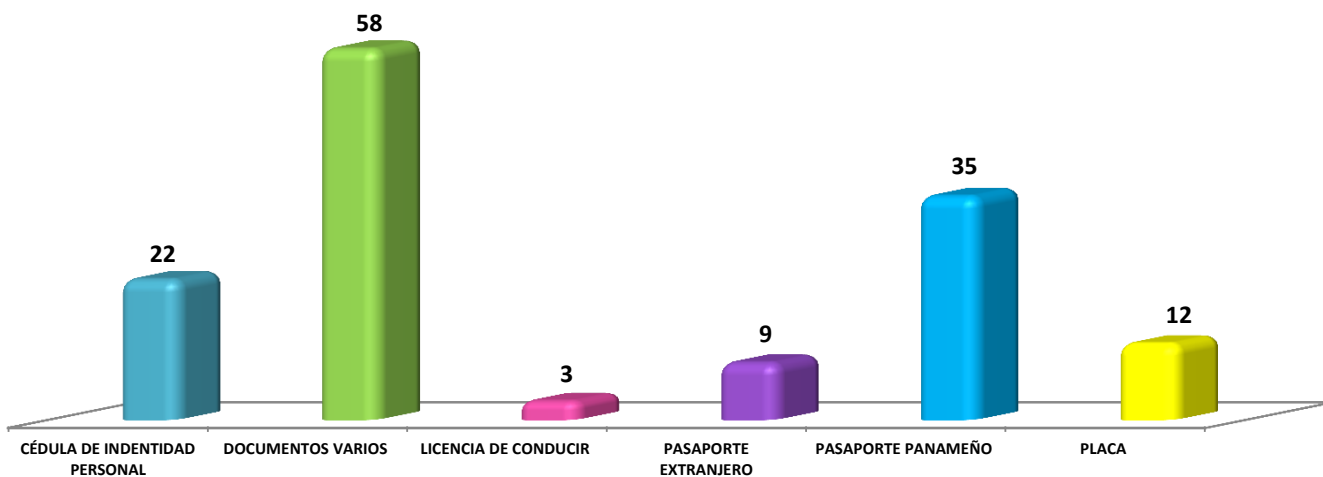
**MINISTERIO PÚBLICO
CENTRO DE ESTADÍSTICAS
PERSONAS ATENDIDAS EN EL CENTRO DE INFORMACIÓN DE COLÓN, POR REPORTES DE
DOCUMENTACIÓN EXTRAVIADA; SEGÚN GÉNERO:
DEL 1 AL 30 DE SEPTIEMBRE DE 2015**



Fuente: Centro de Atención Ciudadana



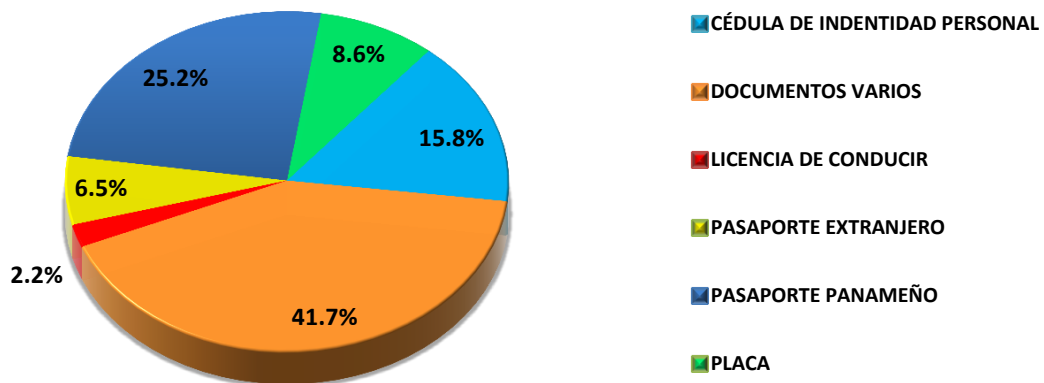
**MINISTERIO PÚBLICO
CENTRO DE ESTADÍSTICAS
PERSONAS ATENDIDAS EN EL CENTRO DE INFORMACIÓN DE COLÓN;
SEGÚN REPORTES DE DOCUMENTACIÓN EXTRAVIADA
DEL 1 AL 30 DE SEPTIEMBRE DE 2015**



Fuente: Centro de Atención Ciudadana



**MINISTERIO PÚBLICO
CENTRO DE ESTADÍSTICAS
PORCENTAJE DE PERSONAS ATENDIDAS EN EL CENTRO DE INFORMACIÓN DE COLÓN;
SEGÚN REPORTES DE DOCUMENTACIÓN EXTRAVIADA:
DEL 1 AL 30 DE SEPTIEMBRE DE 2015**



Fuente: Centro de Atención Ciudadana