



**MINISTERIO PÚBLICO  
CENTRO DE ESTADÍSTICAS  
PERSONAS ATENDIDAS EN EL CENTRO DE INFORMACIÓN DE PANAMÁ, POR REPORTE  
DE DOCUMENTACIÓN EXTRAVIADA; SEGÚN GÉNERO:  
DEL 1 AL 31 DE OCTUBRE DE 2015**

FORMULARIOS	TOTAL	FEMENINO	MASCULINO
TOTAL	<u>33</u>	<u>7</u>	<u>26</u>
CÉDULA DE IDENTIDAD PERSONAL	<u>1</u>	0	1
DOCUMENTOS VARIOS	<u>11</u>	2	9
LICENCIA DE CONDUCIR	<u>1</u>	0	1
PASAPORTE EXTRANJERO	<u>1</u>	1	0
PLACA	<u>19</u>	4	15


Fuente: Centro de Atención Ciudadana

**Análisis:**

En el mes de octubre, 33 personas fueron atendidas por reportes de documentación extraviada, 7 del género femenino y 26 del género masculino; Donde su mayor cantidad de atendidos fue por PLACA con 19 personas que representa un 57.6 %.



**MINISTERIO PÚBLICO  
CENTRO DE ESTADÍSTICAS  
PERSONAS ATENDIDAS EN EL CENTRO DE INFORMACIÓN DE PANAMÁ, POR REPORTE  
DE DOCUMENTACIÓN EXTRAVIADA; SEGÚN GÉNERO:  
DEL 1 AL 31 DE OCTUBRE DE 2015**



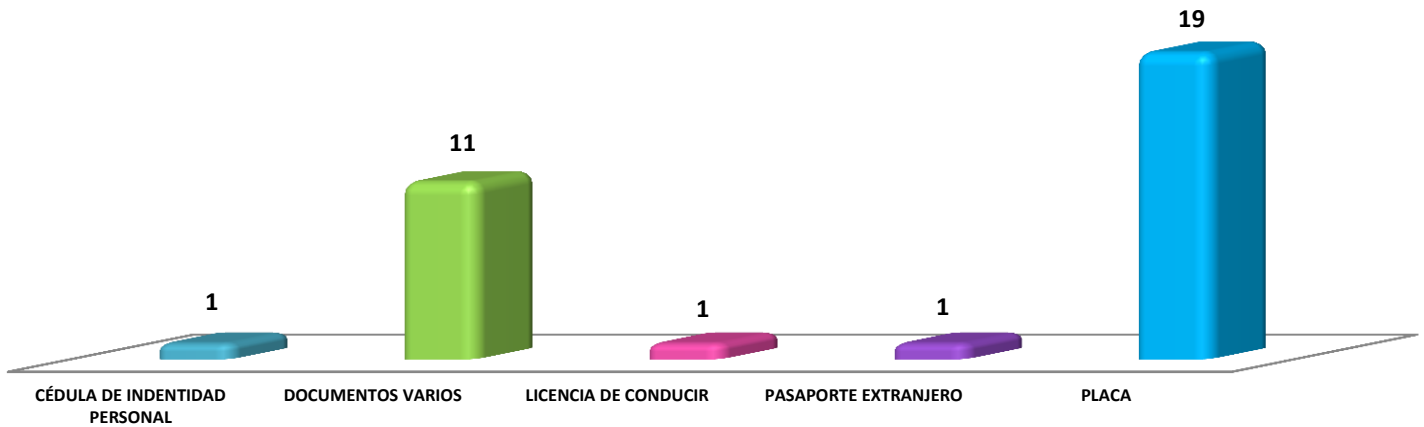
Fuente: Centro de Atención Ciudadana



MINISTERIO PÚBLICO

CENTRO DE ESTADÍSTICAS

PERSONAS ATENDIDAS EN EL CENTRO DE INFORMACIÓN DE PANAMÁ;  
SEGÚN REPPORTES DE DOCUMENTACIÓN EXTRAVIADA:  
DEL 1 AL 31 DE OCTUBRE DE 2015



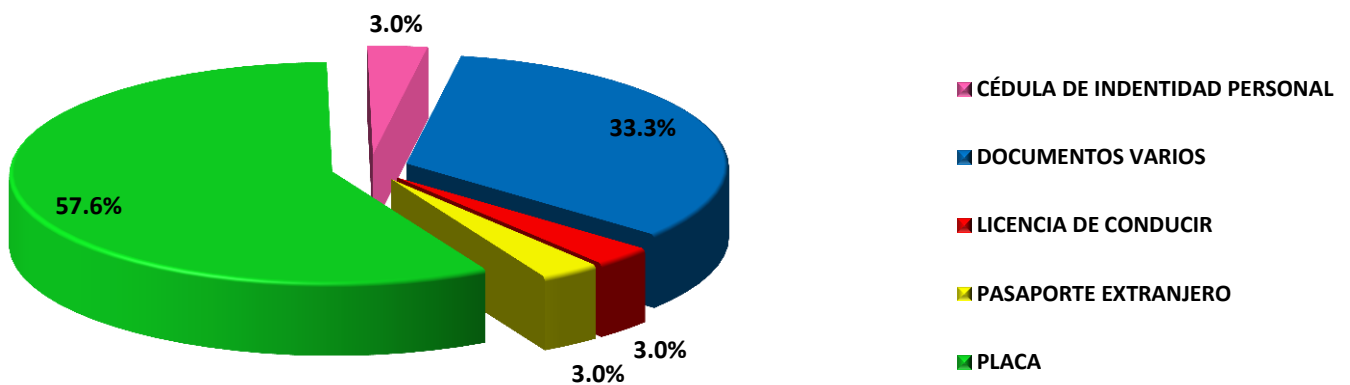
Fuente: Centro de Atención Ciudadana



MINISTERIO PÚBLICO

CENTRO DE ESTADÍSTICAS

PORCENTAJE DE PERSONAS ATENDIDAS EN EL CENTRO DE INFORMACIÓN DE PANAMÁ;  
SEGÚN REPORTES DE DOCUMENTACIÓN EXTRAVIADA:  
DEL 1 AL 31 DE OCTUBRE DE 2015



Fuente: Centro de Atención Ciudadana



**MINISTERIO PÚBLICO  
CENTRO DE ESTADÍSTICAS  
PERSONAS ATENDIDAS EN EL CENTRO DE INFORMACIÓN DE CHIRIQUÍ, POR REPORTES  
DE DOCUMENTACIÓN EXTRAVIADA; SEGÚN GÉNERO:  
DEL 1 AL 31 DE OCTUBRE DE 2015**

FORMULARIOS	TOTAL	FEMENINO	MASCULINO
TOTAL	<b>201</b>	<b>49</b>	<b>152</b>
CÉDULA DE IDENTIDAD PERSONAL	51	14	37
DOCUMENTOS VARIOS	49	13	36
LICENCIA DE CONDUCIR	34	4	30
PASAPORTE EXTRANJERO	3	0	3
PASAPORTE PANAMEÑO	46	16	30
PLACA	15	1	14
REGISTRO VEHÍCULAR	3	1	2

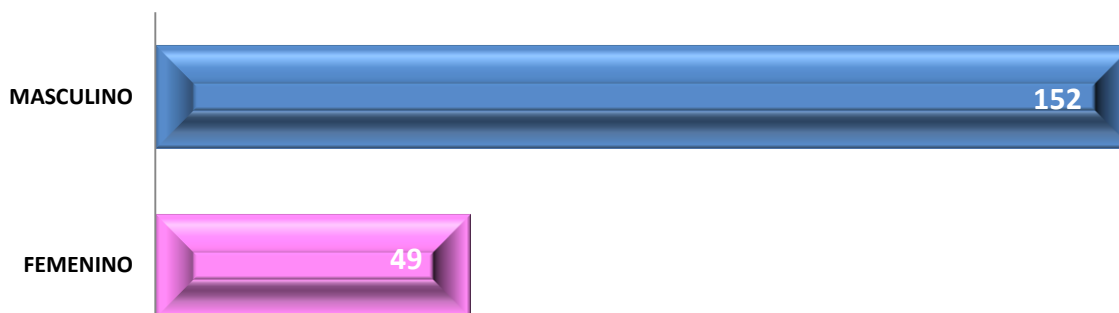
Fuente: Centro de Atención Ciudadana

**Análisis:**

En los reportes por documentación extraviada, durante el mes de Octubre se atendieron 201 personas, 49 del género femenino y 152 del género masculino; Donde su mayor cantidad de atendidos fue por CÉDULA DE IDENTIDAD PERSONAL con 51 personas que representa un 25.4 %.



**MINISTERIO PÚBLICO  
CENTRO DE ESTADÍSTICAS  
PERSONAS ATENDIDAS EN EL CENTRO DE INFORMACIÓN DE CHIRIQUÍ, POR REPORTES  
DE DOCUMENTACIÓN EXTRAVIADA; SEGÚN GÉNERO:  
DEL 1 AL 31 DE OCTUBRE DE 2015**

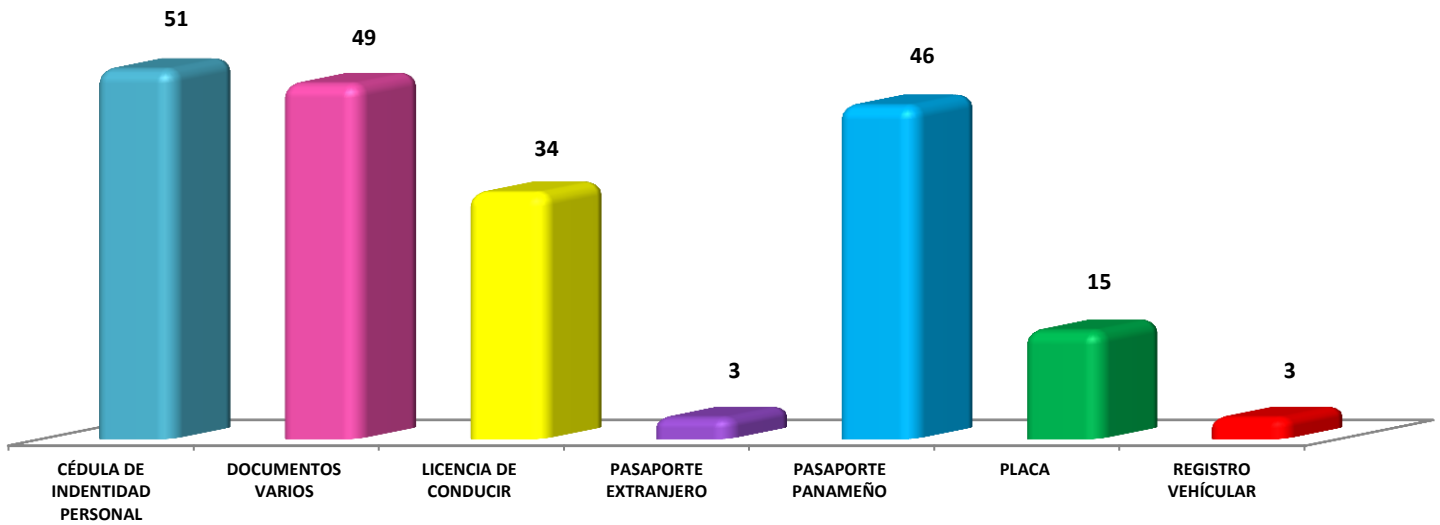


Fuente: Centro de Atención Ciudadana



MINISTERIO PÚBLICO  
CENTRO DE ESTADÍSTICAS

PERSONAS ATENDIDAS EN EL CENTRO DE INFORMACIÓN DE CHIRIQUÍ,  
SEGÚN REPPORTES DE DOCUMENTACIÓN EXTRAVIADA:  
DEL 1 AL 31 DE OCTUBRE DE 2015

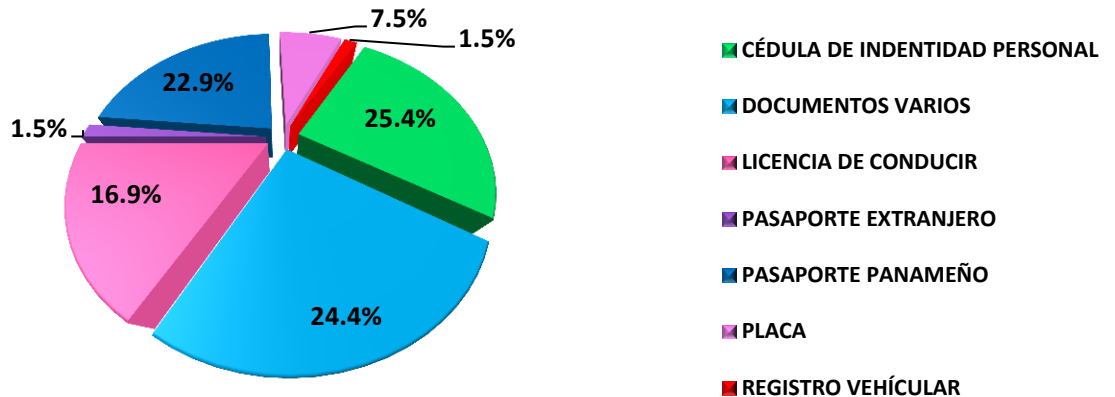


Fuente: Centro de Atención Ciudadana



MINISTERIO PÚBLICO  
CENTRO DE ESTADÍSTICAS

PORCENTAJE DE PERSONAS ATENDIDAS EN EL CENTRO DE INFORMACIÓN DE CHIRIQUÍ;  
SEGÚN REPPORTES DE DOCUMENTACIÓN EXTRAVIADA:  
DEL 1 AL 31 DE OCTUBRE DE 2015



Fuente: Centro de Atención Ciudadana



**MINISTERIO PÚBLICO  
CENTRO DE ESTADÍSTICAS  
PERSONAS ATENDIDAS EN EL CENTRO DE INFORMACIÓN DE COLÓN, POR REPORTES DE  
DOCUMENTACIÓN EXTRAVIADA; SEGÚN GÉNERO:  
DEL 1 AL 31 DE OCTUBRE DE 2015**


FORMULARIOS	TOTAL	FEMENINO	MASCULINO
TOTAL	<b>103</b>	<b>37</b>	<b>66</b>
CÉDULA DE IDENTIDAD PERSONAL	11	3	8
DOCUMENTOS VARIOS	53	18	35
LICENCIA DE CONDUCIR	1	0	1
PASAPORTE EXTRANJERO	13	7	6
PASAPORTE PANAMEÑO	19	9	10
PLACA	6	0	6

Fuente: Centro de Atención Ciudadana

**Análisis:**  
Durante el mes de Octubre se atendieron 103 personas, en reportes por documentación extraviada, 37 del género femenino y 66 del género masculino; Donde su mayor cantidad de atendidos fue por DOCUMENTOS VARIOS con 53 personas que representa un 51.5 %.



**MINISTERIO PÚBLICO  
CENTRO DE ESTADÍSTICAS  
PERSONAS ATENDIDAS EN EL CENTRO DE INFORMACIÓN DE COLÓN, POR REPORTES DE  
DOCUMENTACIÓN EXTRAVIADA; SEGÚN GÉNERO:  
DEL 1 AL 31 DE OCTUBRE DE 2015**

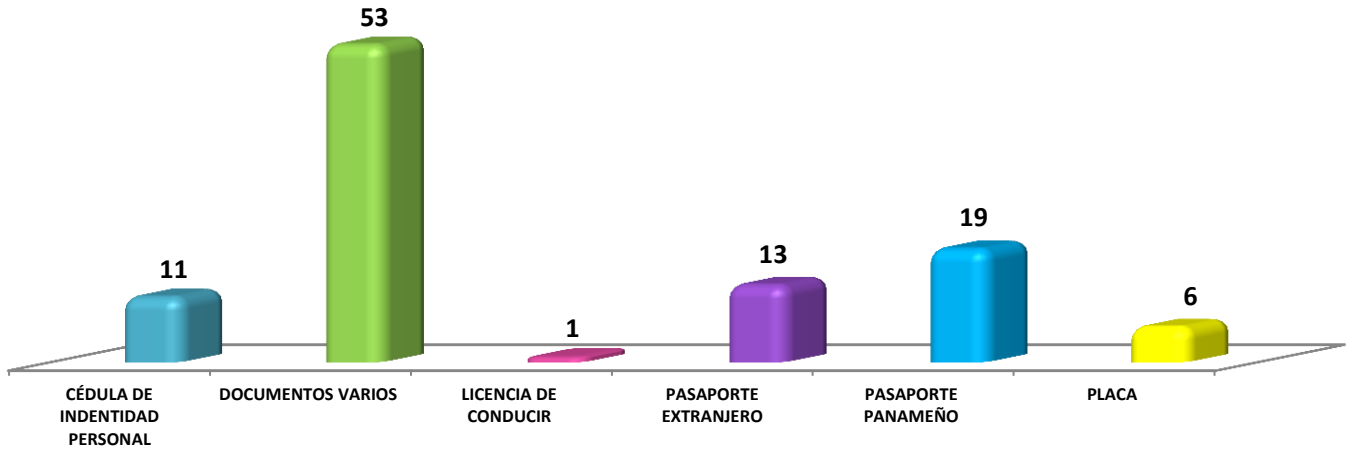


Fuente: Centro de Atención Ciudadana



MINISTERIO PÚBLICO  
CENTRO DE ESTADÍSTICAS

PERSONAS ATENDIDAS EN EL CENTRO DE INFORMACIÓN DE COLÓN; POR REPORTE  
SEGÚN REPORTE DE DOCUMENTACIÓN EXTRAVIADA:  
DEL 1 AL 31 DE OCTUBRE DE 2015

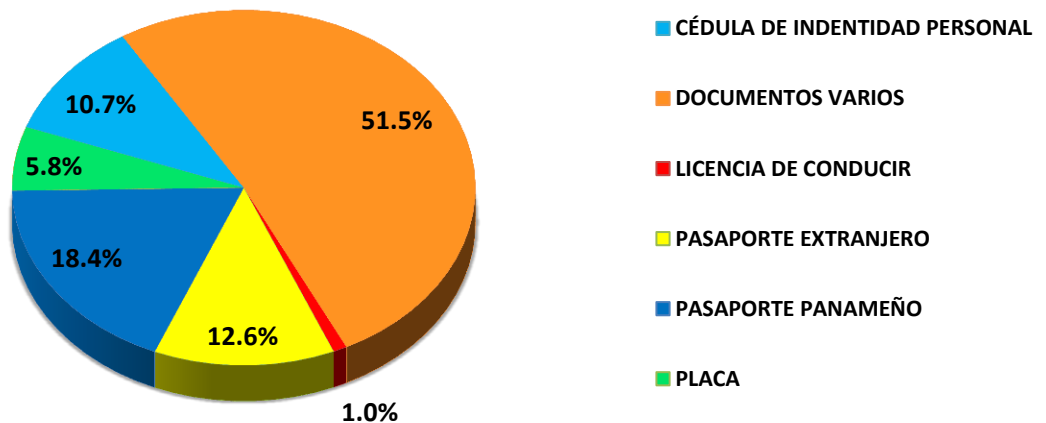


Fuente: Centro de Atención Ciudadana



MINISTERIO PÚBLICO  
CENTRO DE ESTADÍSTICAS

PORCENTAJE DE PERSONAS ATENDIDAS EN EL CENTRO DE INFORMACIÓN DE COLÓN;  
SEGÚN REPORTE DE DOCUMENTACIÓN EXTRAVIADA:  
DEL 1 AL 31 DE OCTUBRE DE 2015



Fuente: Centro de Atención Ciudadana



MINISTERIO PÚBLICO  
CENTRO DE ESTADÍSTICAS

PERSONAS ATENDIDAS EN LOS CENTRO DE INFORMACIONES DE ATENCIÓN CIUDADANA;  
A NIVEL NACIONAL SEGÚN REPORTES DE DOCUMENTACIÓN EXTRAVIADA  
1 DE ENERO AL 31 DE OCTUBRE DE 2015

FORMULARIOS	TOTAL	PANAMÁ	SAN MIGUELITO	CHIRIQUÍ	COLÓN
TOTAL	<u>2320</u>	<u>209</u>	<u>125</u>	<u>705</u>	<u>1281</u>
ARMA	<u>49</u>	0	0	0	49
CALCOMANÍA	<u>23</u>	3	0	1	19
CÉDULA DE IDENTIDAD PERSONAL	<u>423</u>	19	34	196	174
DOCUMENTOS VARIOS	<u>859</u>	90	62	162	545
LICENCIA DE CONDUCIR	<u>155</u>	7	18	100	30
PASAPORTE EXTRANJERO	<u>157</u>	23	3	21	110
PASAPORTE PANAMEÑO	<u>419</u>	1	0	160	258
PLACA	<u>233</u>	64	8	65	96
REGISTRO VEHICULAR	<u>2</u>	2	0	0	0

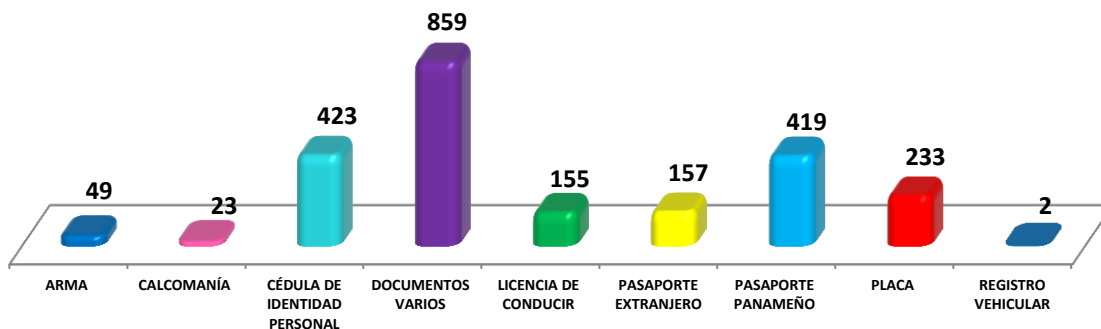
Fuente: Centro de Atención Ciudadana

**Análisis:**  
Los Centros de información de Panamá, San Miguelito, Chiriquí, y Colón, han atendido un total de 2320 personas, donde la mayor incidencia de servicios brindados se encuentran en DOCUMENTOS VARIOS con 859 personas atendidas que representa un 37 %.



MINISTERIO PÚBLICO  
CENTRO DE ESTADÍSTICAS

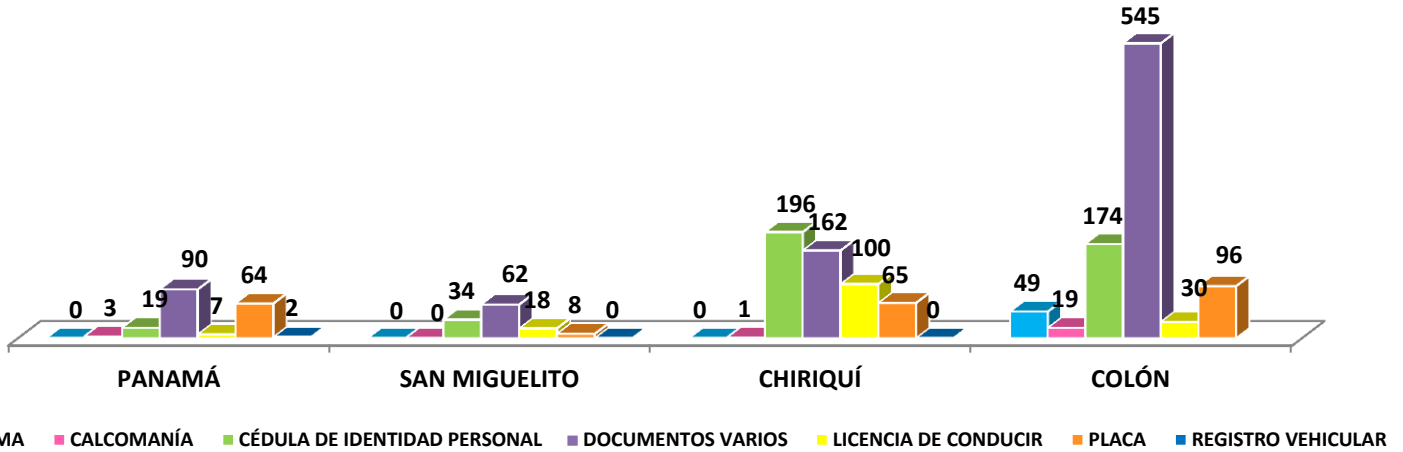
PERSONAS ATENDIDAS EN LOS CENTRO DE INFORMACIONES DE ATENCIÓN CIUDADANA;  
A NIVEL NACIONAL SEGÚN REPORTES DE DOCUMENTACIÓN EXTRAVIADA  
1 DE ENERO AL 31 DE OCTUBRE DE 2015



Fuente: Centro de Atención Ciudadana



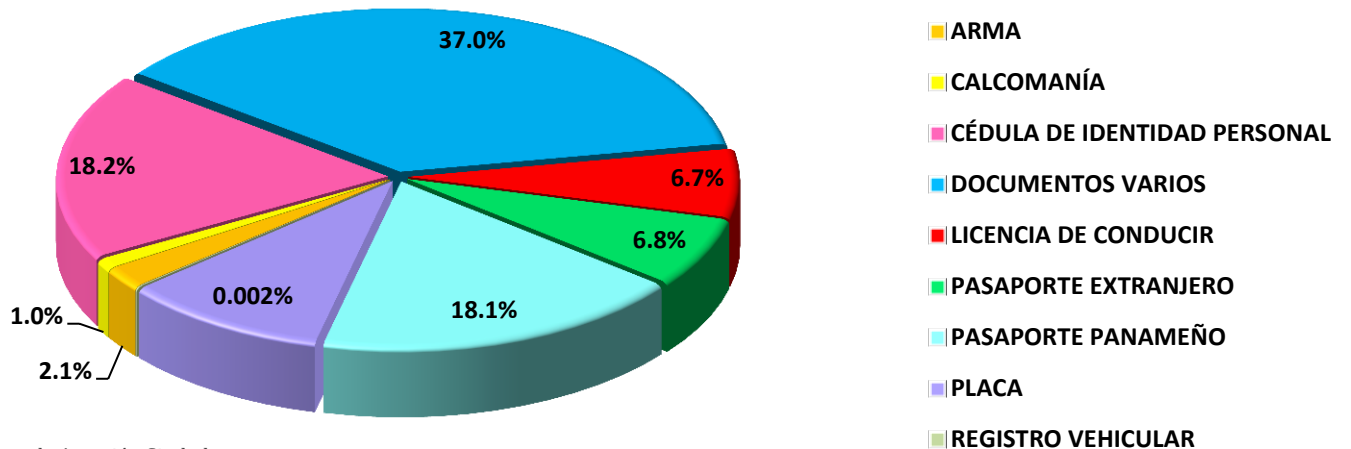
**MINISTERIO PÚBLICO**  
**CENTRO DE ESTADÍSTICAS**  
**PERSONAS ATENDIDAS EN LOS CENTRO DE INFORMACIONES DE ATENCIÓN CIUDADANA;**  
**A NIVEL NACIONAL SEGÚN REPORTES DE DOCUMENTACIÓN EXTRAVIADA**  
**1 DE ENERO AL 31 DE OCTUBRE DE 2015**



Fuente: Centro de Atención Ciudadana



**MINISTERIO PÚBLICO**  
**CENTRO DE ESTADÍSTICAS**  
**PERSONAS ATENDIDAS EN LOS CENTRO DE INFORMACIONES DE ATENCIÓN CIUDADANA;**  
**A NIVEL NACIONAL SEGÚN REPORTES DE DOCUMENTACIÓN EXTRAVIADA**  
**1 DE ENERO AL 31 DE OCTUBRE DE 2015**



Fuente: Centro de Atención Ciudadana