



**MINISTERIO PÚBLICO
CENTRO DE ESTADÍSTICAS
PERSONAS ATENDIDAS EN EL CENTRO DE INFORMACIÓN DE PANAMÁ, POR REPORTE
DE DOCUMENTACIÓN EXTRAVIADA; SEGÚN GÉNERO:
DEL 1 AL 30 DE JUNIO DE 2015**

FORMULARIOS	TOTAL	FEMENINO	MASCULINO
TOTAL	<u>15</u>	<u>6</u>	<u>9</u>
DOCUMENTOS VARIOS	<u>10</u>	4	6
LICENCIA DE CONDUCIR	<u>1</u>	0	1
PASAPORTE EXTRANJERO	<u>2</u>	1	1
PLACA	<u>2</u>	1	1


Fuente: Centro de Atención Ciudadana

Análisis:

En el mes de Junio, 15 personas fueron atendidas por reportes de documentación extraviada, 6 del género femenino y 9 del género masculino; Donde su mayor cantidad de atendidos fue por DOCUMENTOS VARIOS con 10 personas que representa un 66.7 %.



**MINISTERIO PÚBLICO
CENTRO DE ESTADÍSTICAS
PERSONAS ATENDIDAS EN EL CENTRO DE INFORMACIÓN DE PANAMÁ, POR REPORTE
DE DOCUMENTACIÓN EXTRAVIADA; SEGÚN GÉNERO:
DEL 1 AL 30 DE JUNIO DE 2015**



Fuente: Centro de Atención Ciudadana



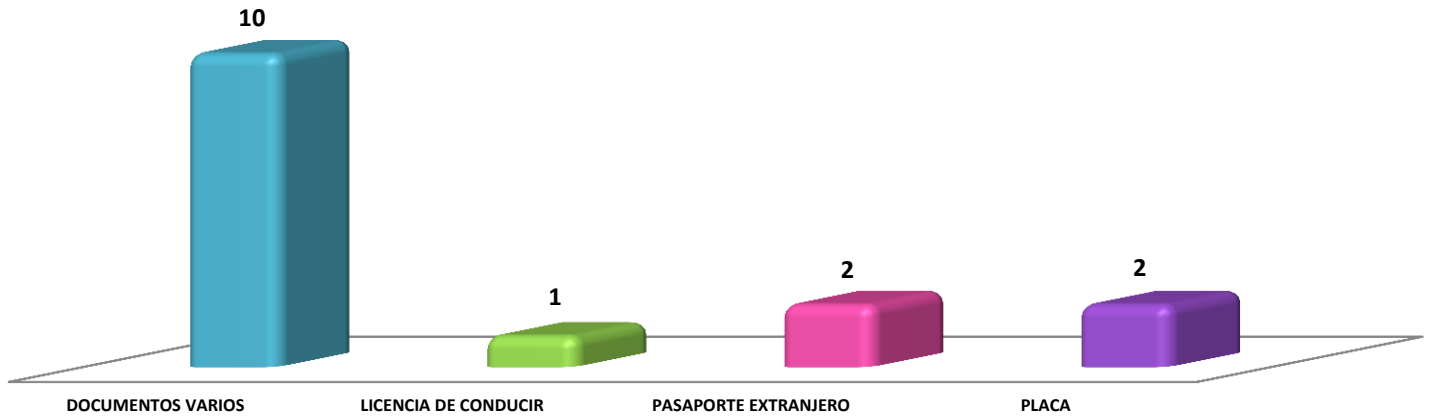
MINISTERIO PÚBLICO

CENTRO DE ESTADÍSTICAS

PERSONAS ATENDIDAS EN EL CENTRO DE INFORMACIÓN DE PANAMÁ;

SEGÚN REPPORTES DE DOCUMENTACIÓN EXTRAVIADA:

DEL 1 AL 30 DE JUNIO DE 2015



Fuente: Centro de Atención Ciudadana



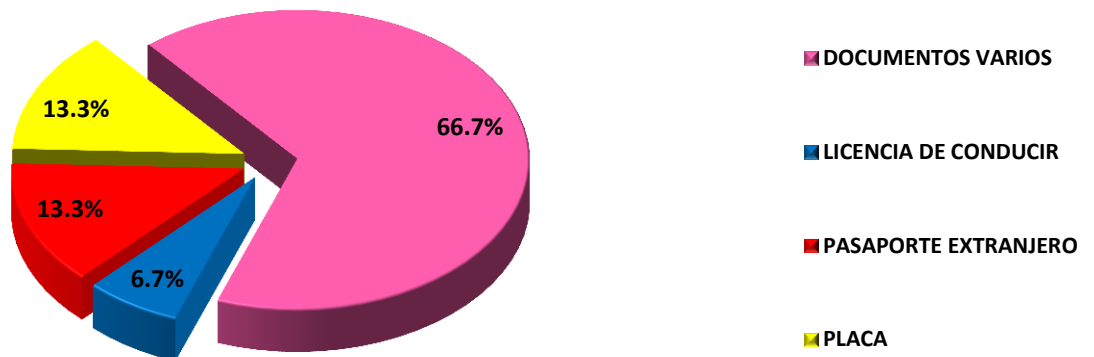
MINISTERIO PÚBLICO

CENTRO DE ESTADÍSTICAS

PORCENTAJE DE PERSONAS ATENDIDAS EN EL CENTRO DE INFORMACIÓN DE PANAMÁ;

SEGÚN REPORTES DE DOCUMENTACIÓN EXTRAVIADA:

DEL 1 AL 30 DE JUNIO DE 2015



Fuente: Centro de Atención Ciudadana



**MINISTERIO PÚBLICO
CENTRO DE ESTADÍSTICAS
PERSONAS ATENDIDAS EN EL CENTRO DE INFORMACIÓN DE COLÓN, POR REPORTES DE
DOCUMENTACIÓN EXTRAVIADA; SEGÚN GÉNERO:
DEL 1 AL 30 DE JUNIO DE 2015**

FORMULARIOS	TOTAL	FEMENINO	MASCULINO
TOTAL	148	55	93
CALCOMANÍA	1	0	1
CÉDULA DE IDENTIDAD PERSONAL	19	7	12
DOCUMENTOS VARIOS	75	24	51
LICENCIA DE CONDUCIR	4	1	3
PASAPORTE EXTRANJERO	8	2	6
PASAPORTE PANAMEÑO	29	18	11
PLACA	12	3	9


Fuente: Centro de Atención Ciudadana

Análisis:

Durante el mes de Junio se atendieron 148 personas, en reportes por documentación extraviada, 55 del género femenino y 93 del género masculino; Donde su mayor cantidad de atendidos fue por con 75 personas que representa un 50.7 %.



**MINISTERIO PÚBLICO
CENTRO DE ESTADÍSTICAS
PERSONAS ATENDIDAS EN EL CENTRO DE INFORMACIÓN DE COLÓN, POR REPORTES DE
DOCUMENTACIÓN EXTRAVIADA; SEGÚN GÉNERO:
DEL 1 AL 30 DE JUNIO DE 2015**

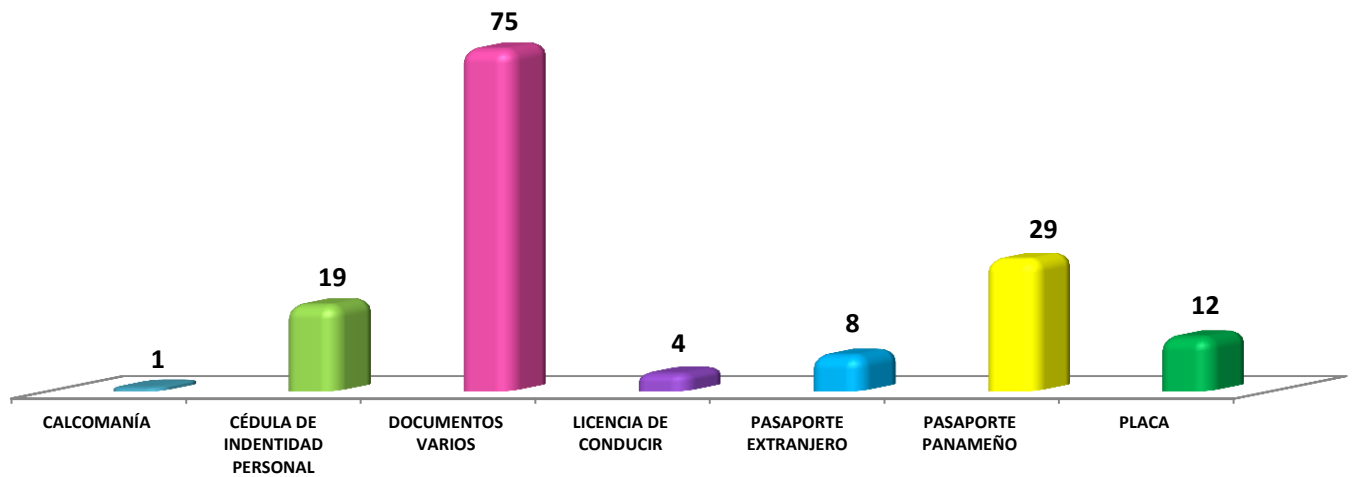


Fuente: Centro de Atención Ciudadana



MINISTERIO PÚBLICO
CENTRO DE ESTADÍSTICAS

PERSONAS ATENDIDAS EN EL CENTRO DE INFORMACIÓN DE COLÓN; POR REPORTE
SEGÚN REPORTE DE DOCUMENTACIÓN EXTRAVIADA:
DEL 1 AL 30 DE JUNIO DE 2015

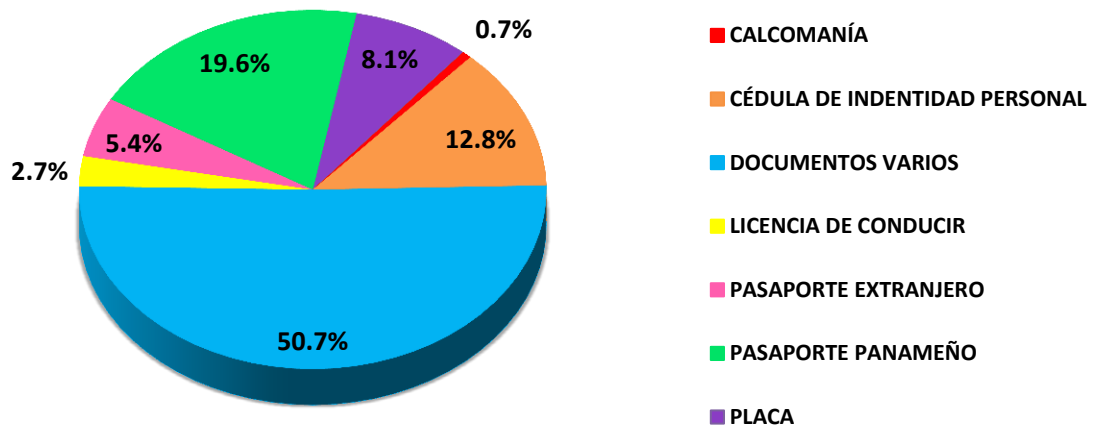


Fuente: Centro de Atención Ciudadana



MINISTERIO PÚBLICO
CENTRO DE ESTADÍSTICAS

PORCENTAJE DE PERSONAS ATENDIDAS EN EL CENTRO DE INFORMACIÓN DE COLÓN;
SEGÚN REPORTE DE DOCUMENTACIÓN EXTRAVIADA:
DEL 1 AL 30 DE JUNIO DE 2015



Fuente: Centro de Atención Ciudadana