



**MINISTERIO PÚBLICO
CENTRO DE ESTADÍSTICAS
PERSONAS ATENDIDAS EN EL CENTRO DE INFORMACIÓN DE PANAMÁ, POR REPORTE
DE DOCUMENTACIÓN EXTRAVIADA; SEGÚN GÉNERO:
DEL 1 AL 31 DE AGOSTO DE 2015**

FORMULARIOS	TOTAL	FEMENINO	MASCULINO
TOTAL	<u>33</u>	<u>10</u>	<u>23</u>
CÉDULA DE IDENTIDAD PERSONAL	1	0	1
DOCUMENTOS VARIOS	13	6	7
PASAPORTE EXTRANJERO	3	2	1
PLACA	16	2	14


Fuente: Centro de Atención Ciudadana

Análisis:

En el mes de Agosto, 33 personas fueron atendidas por reportes de documentación extraviada, 10 del género femenino y 23 del género masculino; Donde su mayor cantidad de atendidos fue por PLACA con 16 personas que representa un 48.5 %.



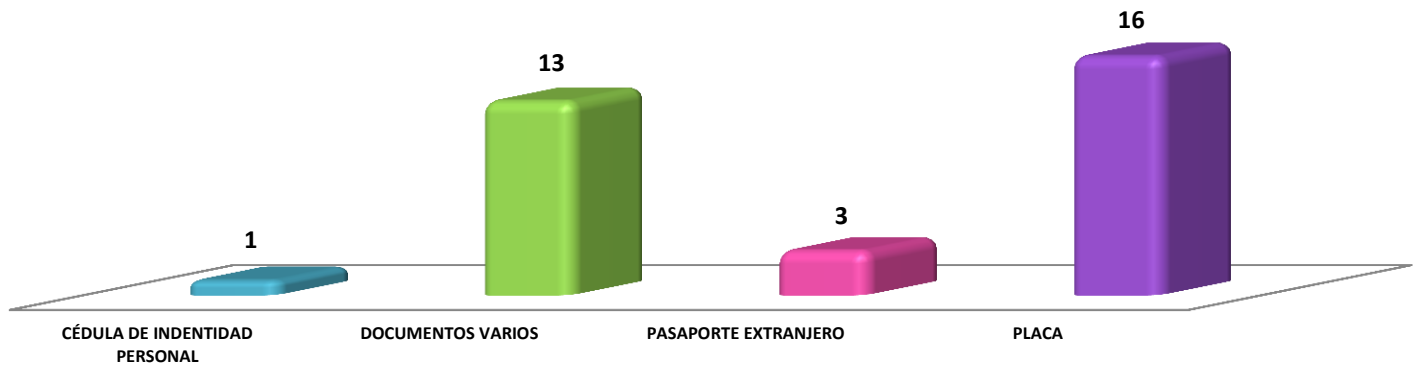
**MINISTERIO PÚBLICO
CENTRO DE ESTADÍSTICAS
PERSONAS ATENDIDAS EN EL CENTRO DE INFORMACIÓN DE PANAMÁ, POR REPORTE
DE DOCUMENTACIÓN EXTRAVIADA; SEGÚN GÉNERO:
DEL 1 AL 31 DE AGOSTO DE 2015**



Fuente: Centro de Atención Ciudadana



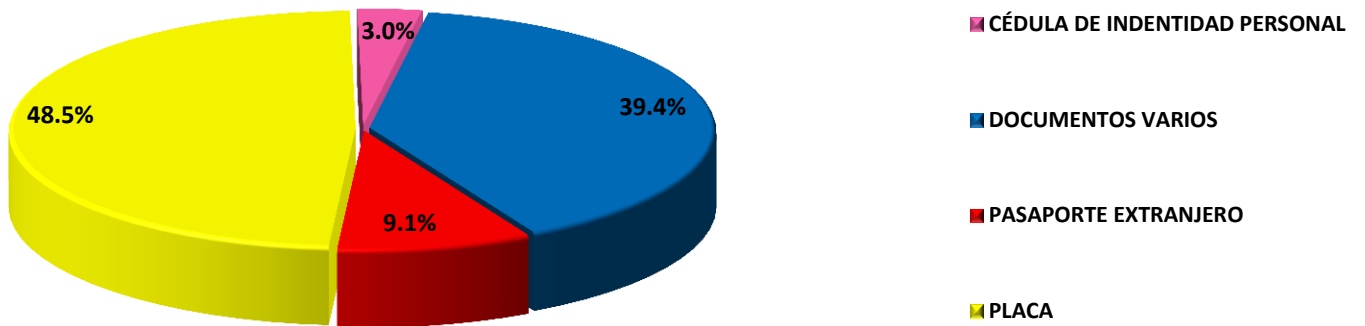
**MINISTERIO PÚBLICO
CENTRO DE ESTADÍSTICAS
PERSONAS ATENDIDAS EN EL CENTRO DE INFORMACIÓN DE PANAMÁ;
SEGÚN REPPORTES DE DOCUMENTACIÓN EXTRAVIADA:
DEL 1 AL 31 DE AGOSTO DE 2015**



Fuente: Centro de Atención Ciudadana



**MINISTERIO PÚBLICO
CENTRO DE ESTADÍSTICAS
PORCENTAJE DE PERSONAS ATENDIDAS EN EL CENTRO DE INFORMACIÓN DE PANAMÁ;
SEGÚN REPORTES DE DOCUMENTACIÓN EXTRAVIADA:
DEL 1 AL 31 DE AGOSTO DE 2015**



Fuente: Centro de Atención Ciudadana



**MINISTERIO PÚBLICO
CENTRO DE ESTADÍSTICAS
PERSONAS ATENDIDAS EN EL CENTRO DE INFORMACIÓN DE CHIRIQUÍ, POR REPORTE
DE DOCUMENTACIÓN EXTRAVIADA; SEGÚN GÉNERO:
DEL 1 AL 31 DE AGOSTO DE 2015**

FORMULARIOS	TOTAL	FEMENINO	MASCULINO
TOTAL	<u>10</u>	<u>5</u>	<u>5</u>
CÉDULA DE IDENTIDAD PERSONAL	5	3	2
DOCUMENTOS VARIOS	1	0	1
LICENCIA DE CONDUCIR	1	0	1
PASAPORTE PANAMEÑO	2	2	0
PLACA	1	0	1


Fuente: Centro de Atención Ciudadana

Análisis:

En los reportes por documentación extraviada, durante el mes de Agosto se atendieron 10 personas, 5 del género femenino y 5 del género masculino; Donde su mayor cantidad de atendidos fue por CÉDULA DE IDENTIDAD PERSONAL con 5 personas que representa un 50 %.



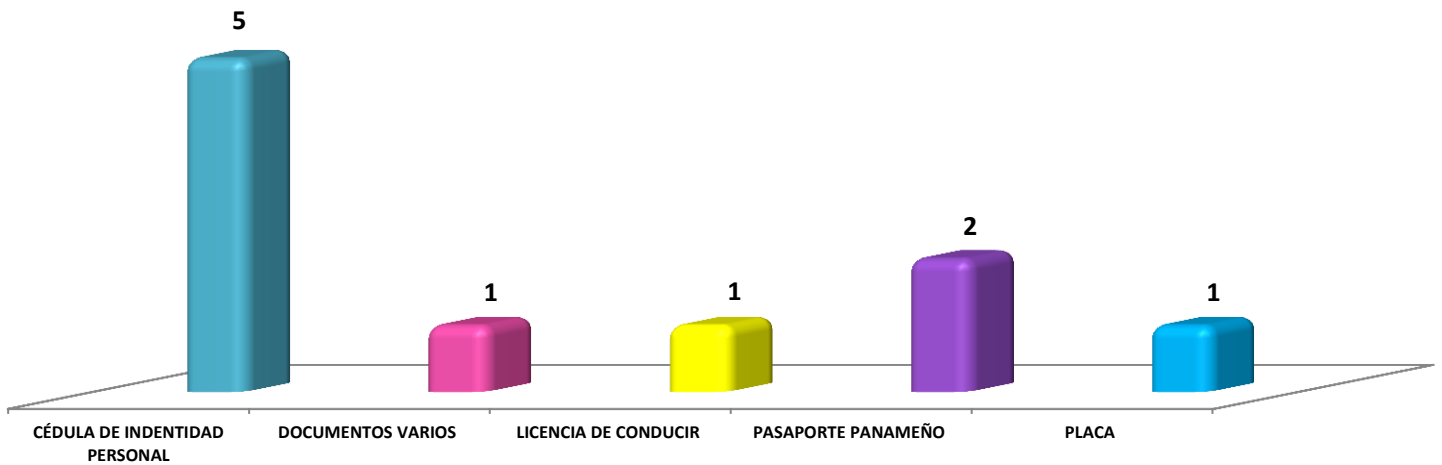
**MINISTERIO PÚBLICO
CENTRO DE ESTADÍSTICAS
PERSONAS ATENDIDAS EN EL CENTRO DE INFORMACIÓN DE CHIRIQUÍ, POR REPORTE
DE DOCUMENTACIÓN EXTRAVIADA; SEGÚN GÉNERO:
DEL 1 AL 31 DE AGOSTO DE 2015**



Fuente: Centro de Atención Ciudadana



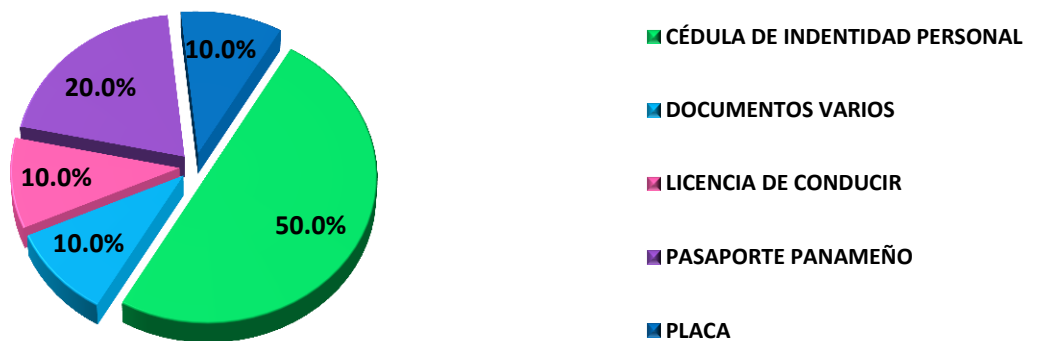
**MINISTERIO PÚBLICO
CENTRO DE ESTADÍSTICAS
PERSONAS ATENDIDAS EN EL CENTRO DE INFORMACIÓN DE CHIRIQUÍ,
SEGÚN REPORTES DE DOCUMENTACIÓN EXTRAVIADA:
DEL 1 AL 31 DE AGOSTO DE 2015**



Fuente: Centro de Atención Ciudadana



**MINISTERIO PÚBLICO
CENTRO DE ESTADÍSTICAS
PORCENTAJE DE PERSONAS ATENDIDAS EN EL CENTRO DE INFORMACIÓN DE CHIRIQUÍ;
SEGÚN REPORTES DE DOCUMENTACIÓN EXTRAVIADA:
DEL 1 AL 31 DE AGOSTO DE 2015**



Fuente: Centro de Atención Ciudadana



**MINISTERIO PÚBLICO
CENTRO DE ESTADÍSTICAS
PERSONAS ATENDIDAS EN EL CENTRO DE INFORMACIÓN DE COLÓN, POR REPORTE DE
DOCUMENTACIÓN EXTRAVIADA; SEGÚN GÉNERO:
DEL 1 AL 31 DE AGOSTO DE 2015**

FORMULARIOS	TOTAL	FEMENINO	MASCULINO
TOTAL	<u>149</u>	<u>52</u>	<u>97</u>
CÉDULA DE IDENTIDAD PERSONAL	18	11	7
DOCUMENTOS VARIOS	64	17	47
LICENCIA DE CONDUCIR	2	0	2
PASAPORTE EXTRANJERO	14	5	9
PASAPORTE PANAMEÑO	43	18	25
PLACA	8	1	7


Fuente: Centro de Atención Ciudadana

Análisis:

Durante el mes de Agosto se atendieron 149 personas, en reportes por documentación extraviada, 52 del género femenino y 97 del género masculino; Donde su mayor cantidad de atendidos fue por DOCUMENTOS VARIOS con 64 personas que representa un 43 %.



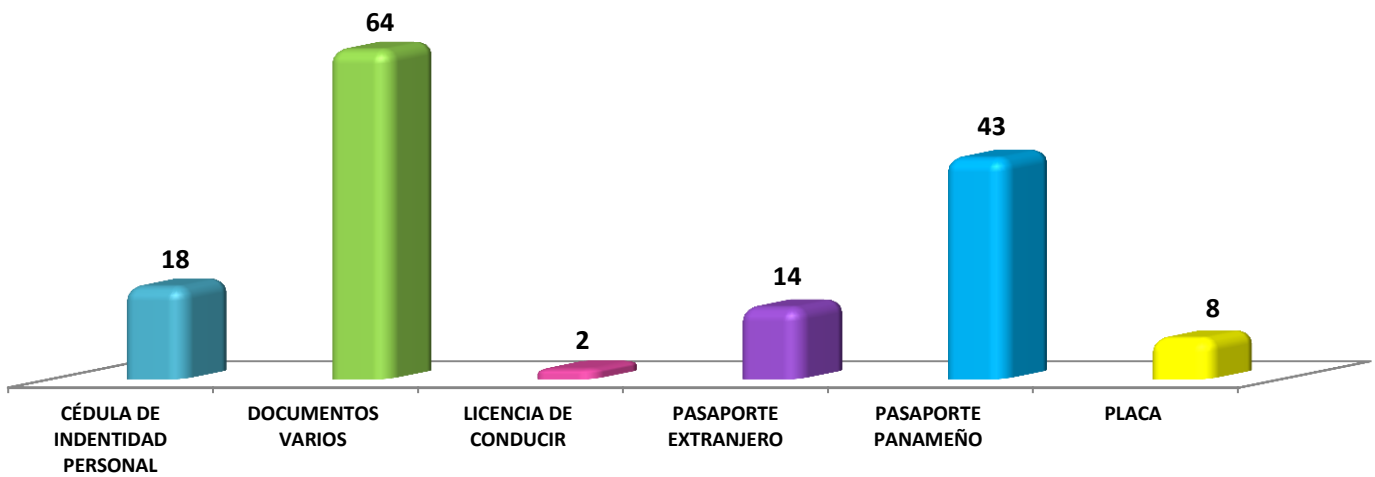
**MINISTERIO PÚBLICO
CENTRO DE ESTADÍSTICAS
PERSONAS ATENDIDAS EN EL CENTRO DE INFORMACIÓN DE COLÓN, POR REPORTE DE
DOCUMENTACIÓN EXTRAVIADA; SEGÚN GÉNERO:
DEL 1 AL 31 DE AGOSTO DE 2015**



Fuente: Centro de Atención Ciudadana



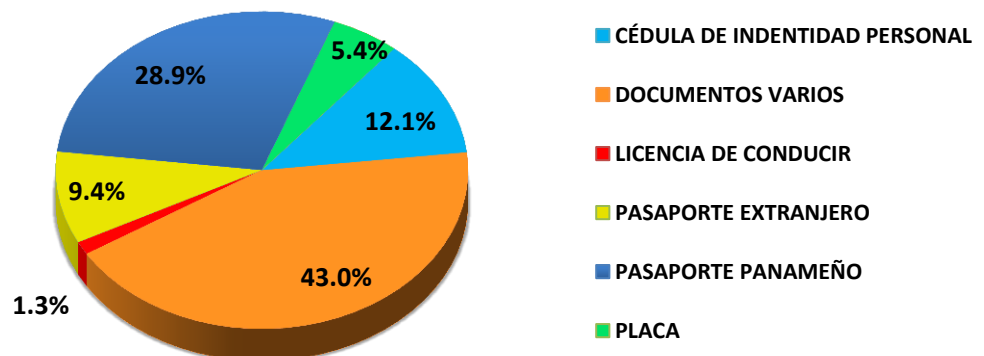
**MINISTERIO PÚBLICO
CENTRO DE ESTADÍSTICAS
PERSONAS ATENDIDAS EN EL CENTRO DE INFORMACIÓN DE COLÓN;
SEGÚN REPPORTES DE DOCUMENTACIÓN EXTRAVIADA:
DEL 1 AL 31 DE AGOSTO DE 2015**



Fuente: Centro de Atención Ciudadana



**MINISTERIO PÚBLICO
CENTRO DE ESTADÍSTICAS
PORCENTAJE DE PERSONAS ATENDIDAS EN EL CENTRO DE INFORMACIÓN DE COLÓN;
SEGÚN REPORTES DE DOCUMENTACIÓN EXTRAVIADA:
DEL 1 AL 31 DE AGOSTO DE 2015**



Fuente: Centro de Atención Ciudadana