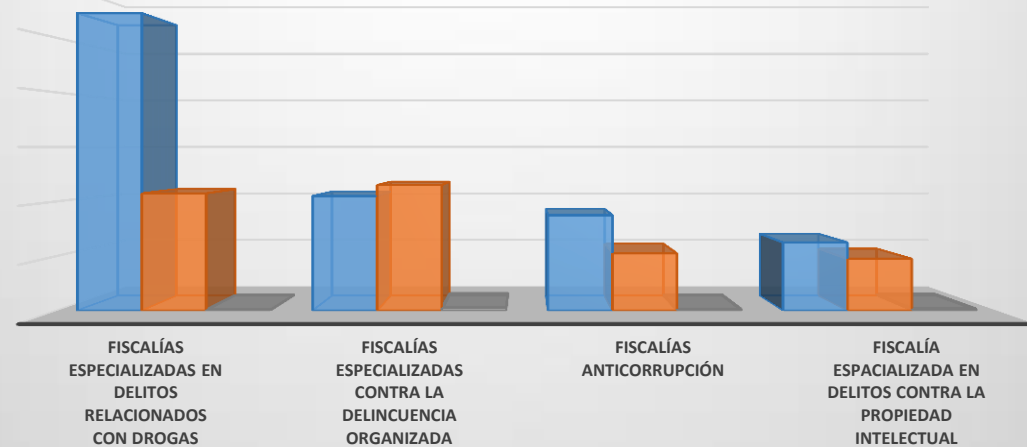


FISCALÍAS ESPECIALIZADAS CON COMPETENCIA A NIVEL NACIONAL

NÚMERO DE FUNCIONARIOS, NOTICIAS CRIMINALES Y PROMEDIO DE NOTICIAS CRIMINALES POR FUNCIONARIO, REGISTRADAS EN EL SPA, EN EL ÁREA METROPOLITANA POR FISCALÍAS ESPECIALIZADAS CON COMPETENCIA A NIVEL NACIONAL: del 2 al 30 de septiembre de 2016

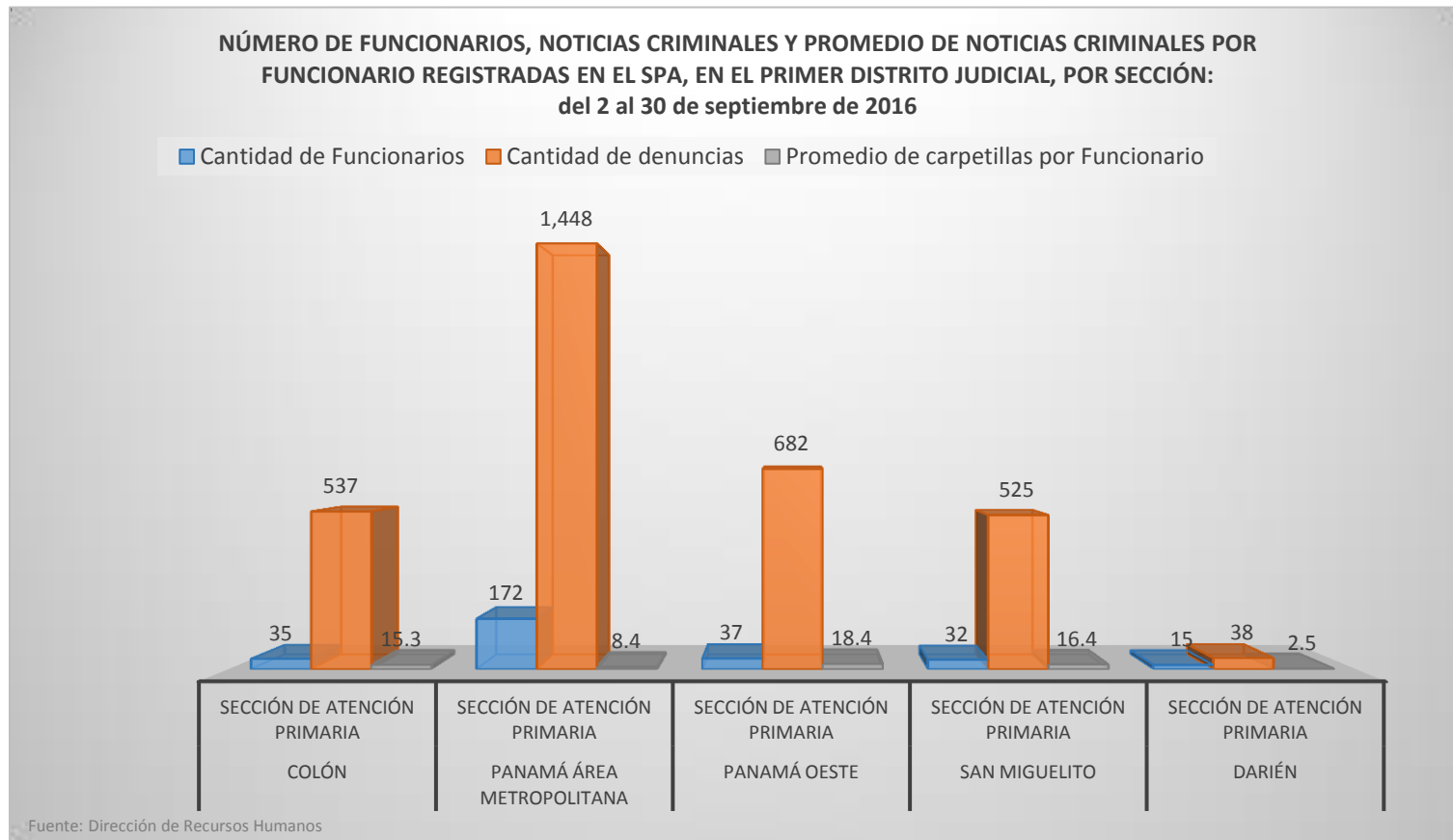


	Fiscalías Especializadas en delitos relacionados con Drogas	Fiscalías Especializadas contra la Delincuencia Organizada	Fiscalías Anticorrupción	Fiscalía Especializada en delitos contra la Propiedad Intelectual
Cantidad de Funcionarios	109	42	35	25
Cantidad de Denuncias	43	46	21	19
Promedio de Denuncias por Funcionario	0.39	1.10	0.60	0.76

Fuente: Dirección de Recursos Humanos

En el gráfico se muestra el promedio de denuncias recibidas en el mes de septiembre entre la cantidad de funcionarios que laboran en cada Fiscalía según especialidad, mostrando la carga laboral en cada despacho. Es importante señalar que estas Fiscalías Especializadas con atribuciones a nivel nacional han dividido sus equipos de trabajo para atender paralelamente la descarga de los casos ocurridos antes del 2 de septiembre y los casos ocurridos bajo la del SPA.

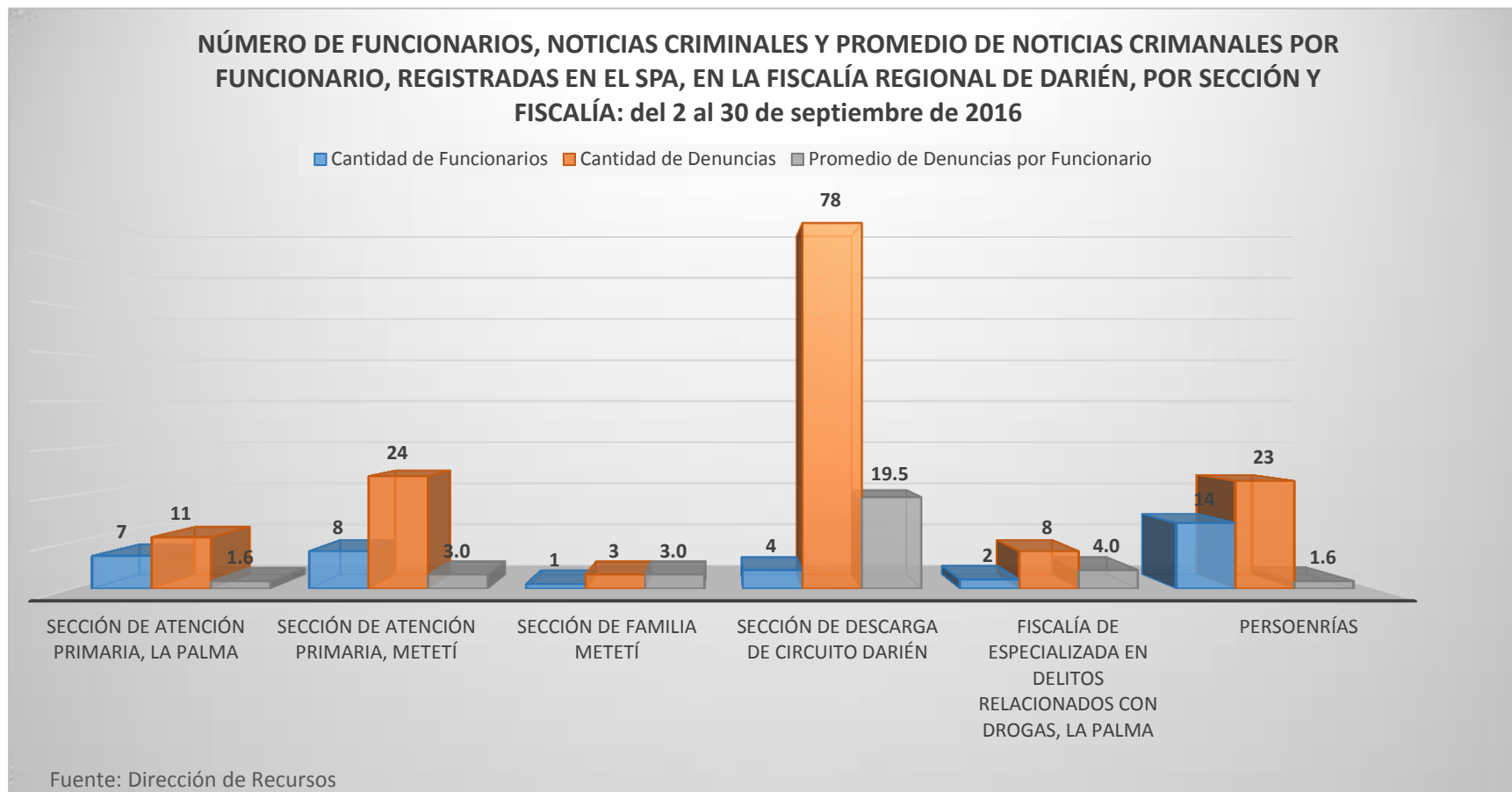
SECCIONES DE ATENCIÓN PRIMARIA DEL PRIMER DISTRITO JUDICIAL SEGÚN CIRUITO JUDICIAL



las secciones de atención primaria son las encargadas de la recepción de las denuncias y la ejecución de las actuaciones iniciales de investigación como consecuencia de la comisión de un delito, además procurar y/o coordinar en los casos que ello sea necesario y posible, la protección de las víctimas, testigos y demás intervinientes en el proceso. Están conformados por un equipo de Fiscales de Circuito, Fiscales Adjuntos, Asistentes Operativos y Receptores de Denuncias. Solo la sección de atención primaria del área metropolitana ésta cuenta con un Fiscal Superior jefe de la

sección y está conformada por 10 subregionales distribuidas de acuerdo a la densidad de población del área metropolitana, las mismas fueron creadas para garantizar el acceso a la justicia, mejorar la atención a las víctimas y lograr la satisfacción de la comunidad. Cabe destacar que estos funcionarios trabajan en turnos rotativos las 24 horas del día los 365 días del año.

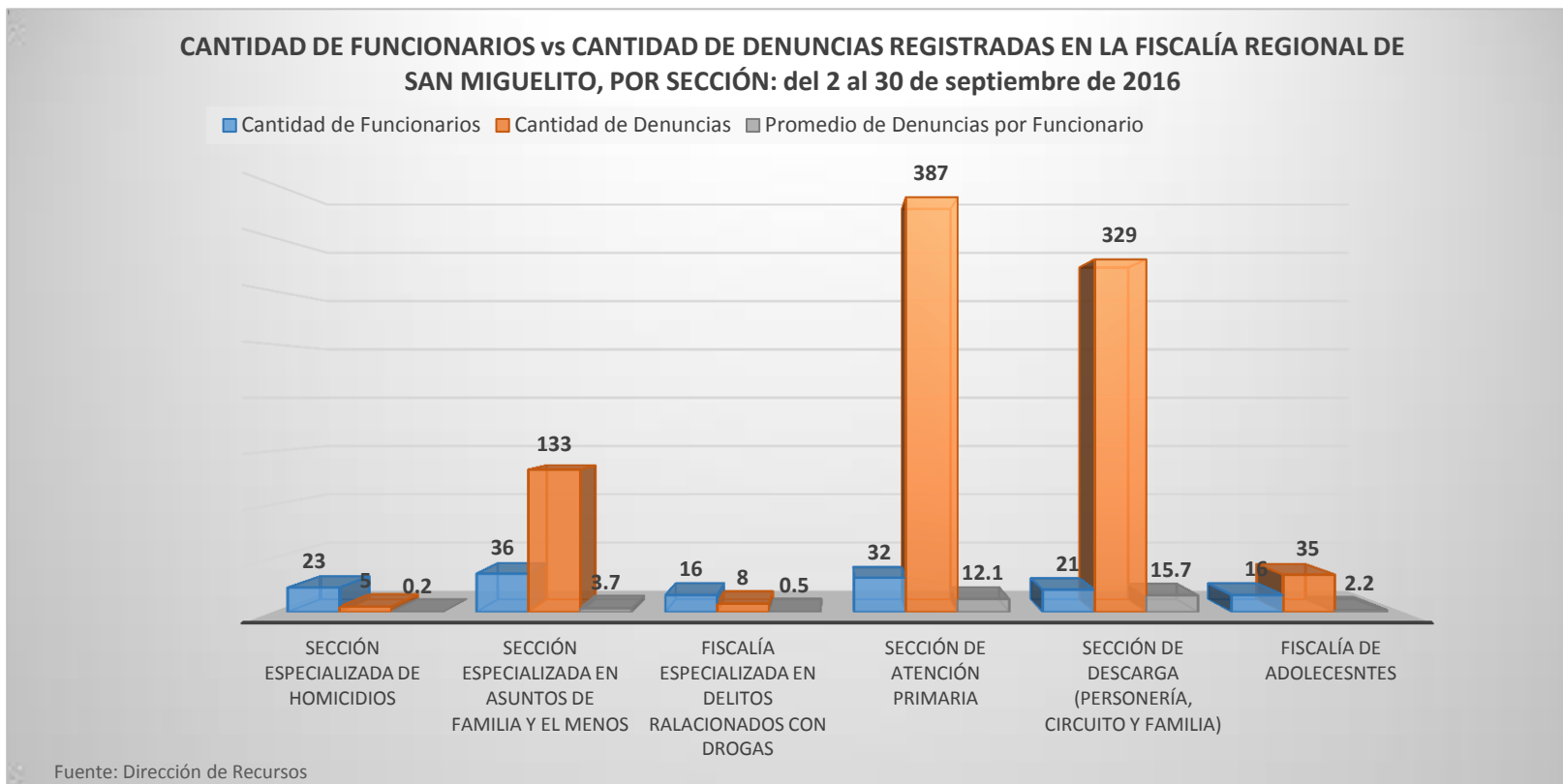
FISCALÍA REGIONAL DE DARIÉN



En el gráfico se muestran la relación entre la cantidad de funcionarios y la cantidad de denuncias generadas en el mes de septiembre con respecto al SPA y la descarga del sistema mixto, cabe señalar que para la recepción de las denuncias se han creado las secciones tomando en

cuenta la incidencia delictiva y la condición geográfica de la provincia, siendo la sección de atención primaria de Metetí en donde se han receptado más denuncias.

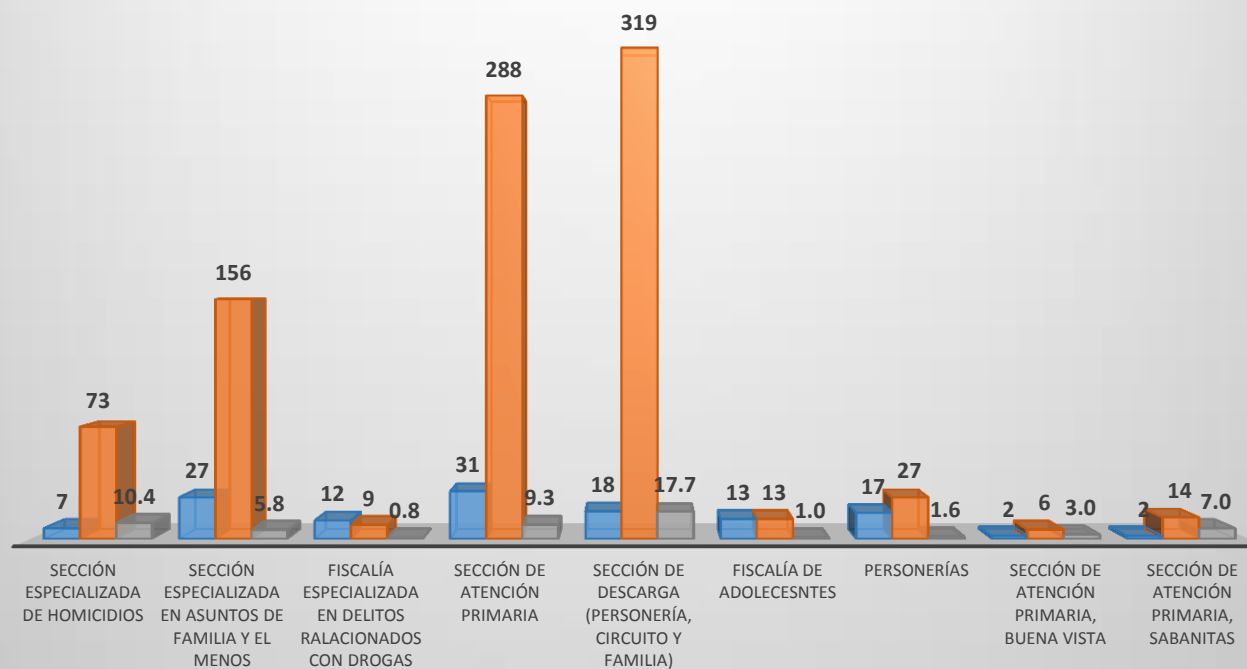
FISCALÍA REGIONAL DE SAN MIGUELITO



La Fiscalía Regional de San Miguelito presenta una mayor incidencia en la sección de atención primaria una carga laboral promedio de 12 noticias criminales atendidas por cada funcionario, por otro lado la sección especializada en familia presenta una carga laboral de 3.7 denuncias atendidas por cada funcionario. Es importante destacar el rol de turno de 24 horas los 365 días del año para la atención de estas denuncias.

CANTIDAD DE FUNCIONARIOS vs CANTIDAD DE DENUNCIAS REGISTRADAS EN LA FISCALÍA REGIONAL DE COLÓN DEL 2 al 30 de septiembre de 2016

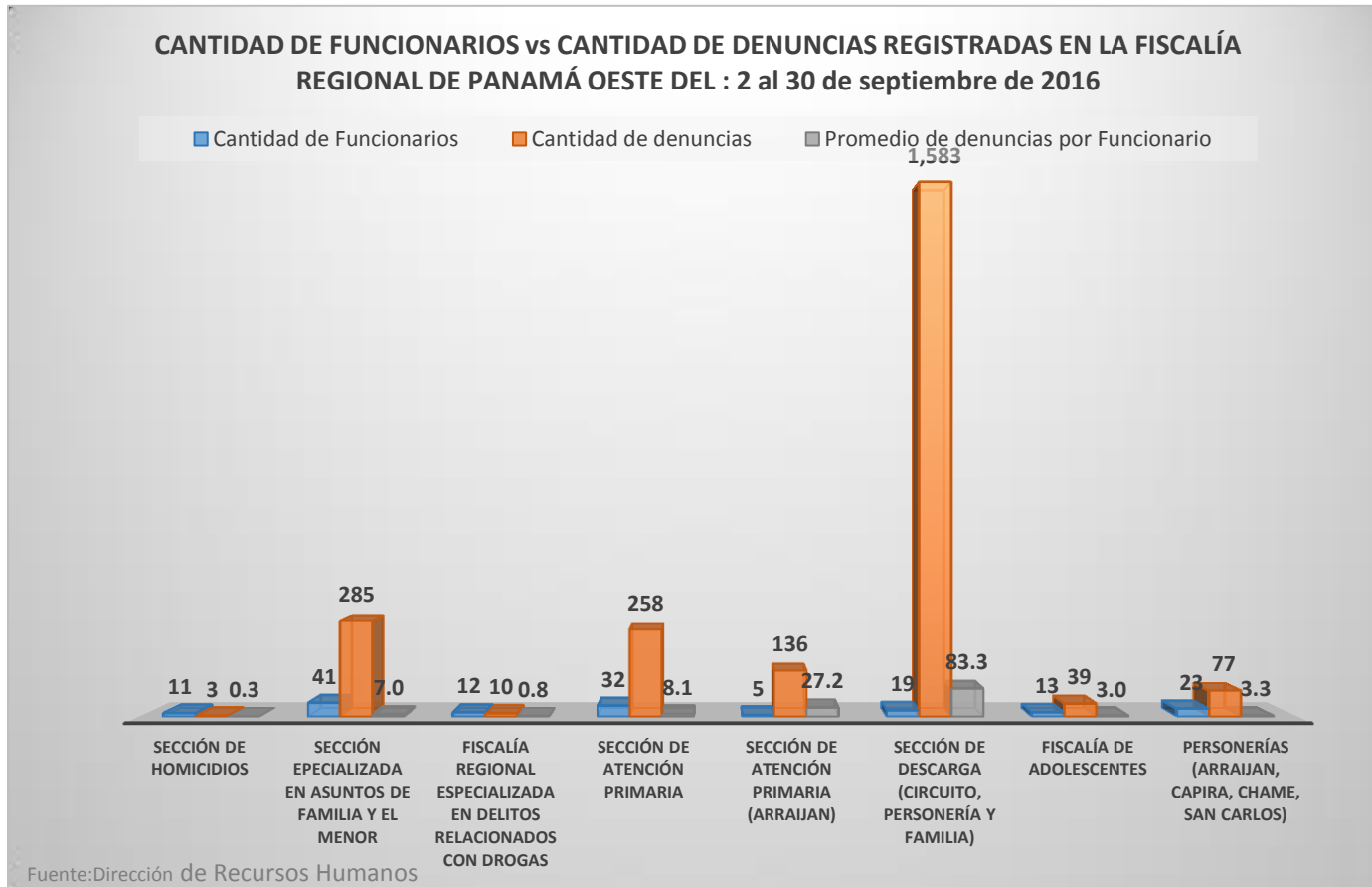
■ Cantidad de Funcionarios ■ Cantidad de expedientes ■ Promedio de expedientes por Funcionario



Fuente: Dirección de Recursos Humanos

La Fiscalía Regional de Colón cuenta con 3 puestos de atención primaria, siendo la sección de atención primaria en la Sede la sección en donde se presentan más denuncias con un promedio de 9 denuncias por cada funcionario por mes es importante señalar que las denuncias por delitos contra la vida y la integridad personal y los delitos contra el orden jurídico familiar y el estado civil son recibidas en las secciones de atención primaria.

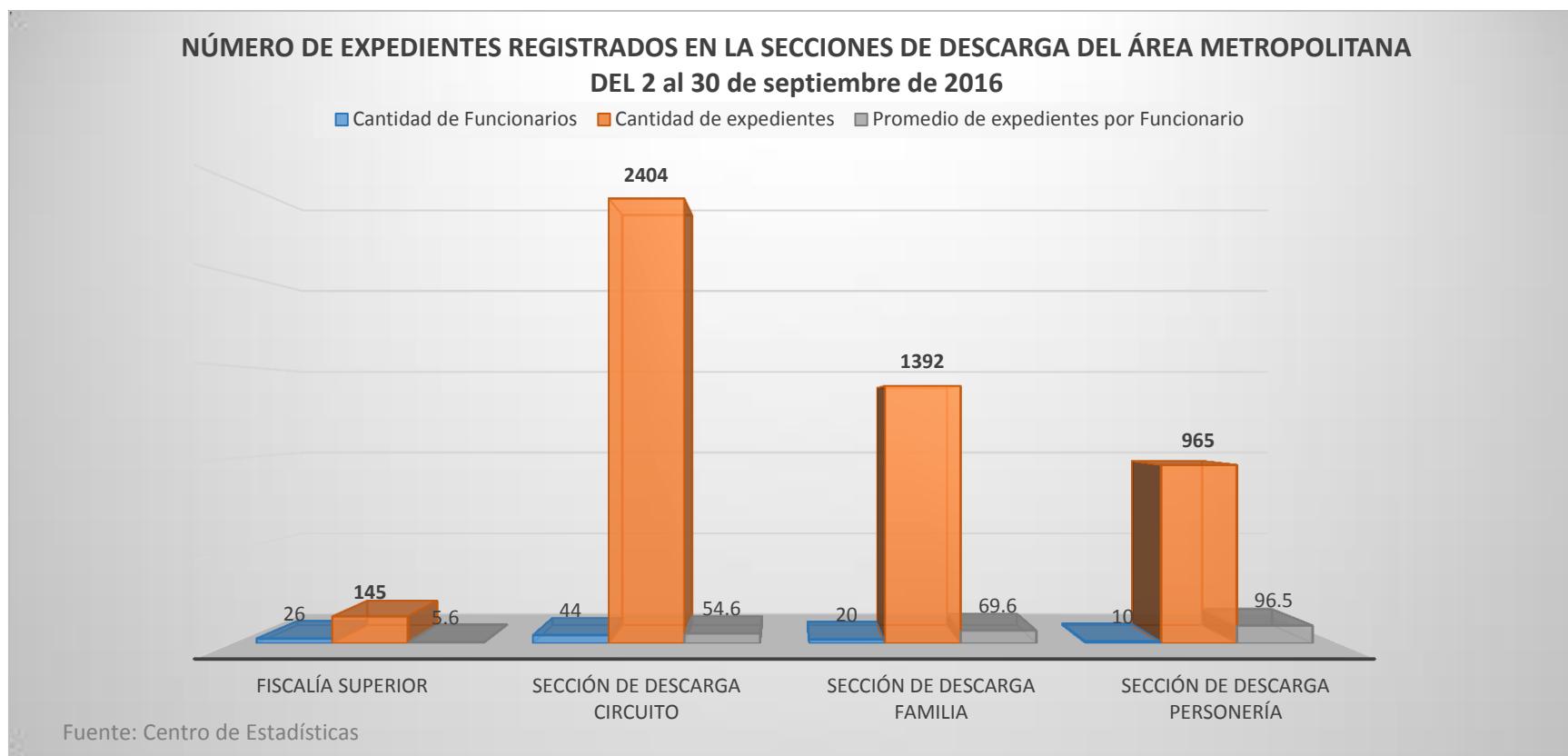
FISCALÍA REGIONAL DE PANAMÁ OESTE



En el gráfico se muestra la carga laboral de los funcionarios de acuerdo a la sección donde laboran y la cantidad de denuncias recibidas en el mes de septiembre, además del promedio de casos atendidos por funcionario. Es importante mencionar que en Panamá Oeste todas las denuncias son recibidas en las secciones de atención primaria sede y subregional de arraiján y luego remitidas a la sección de acuerdo al tipo de delito, como es el caso de las secciones de homicidio y la sección de familia. Para establecer la carga laboral por sección, en el gráfico se presenta las

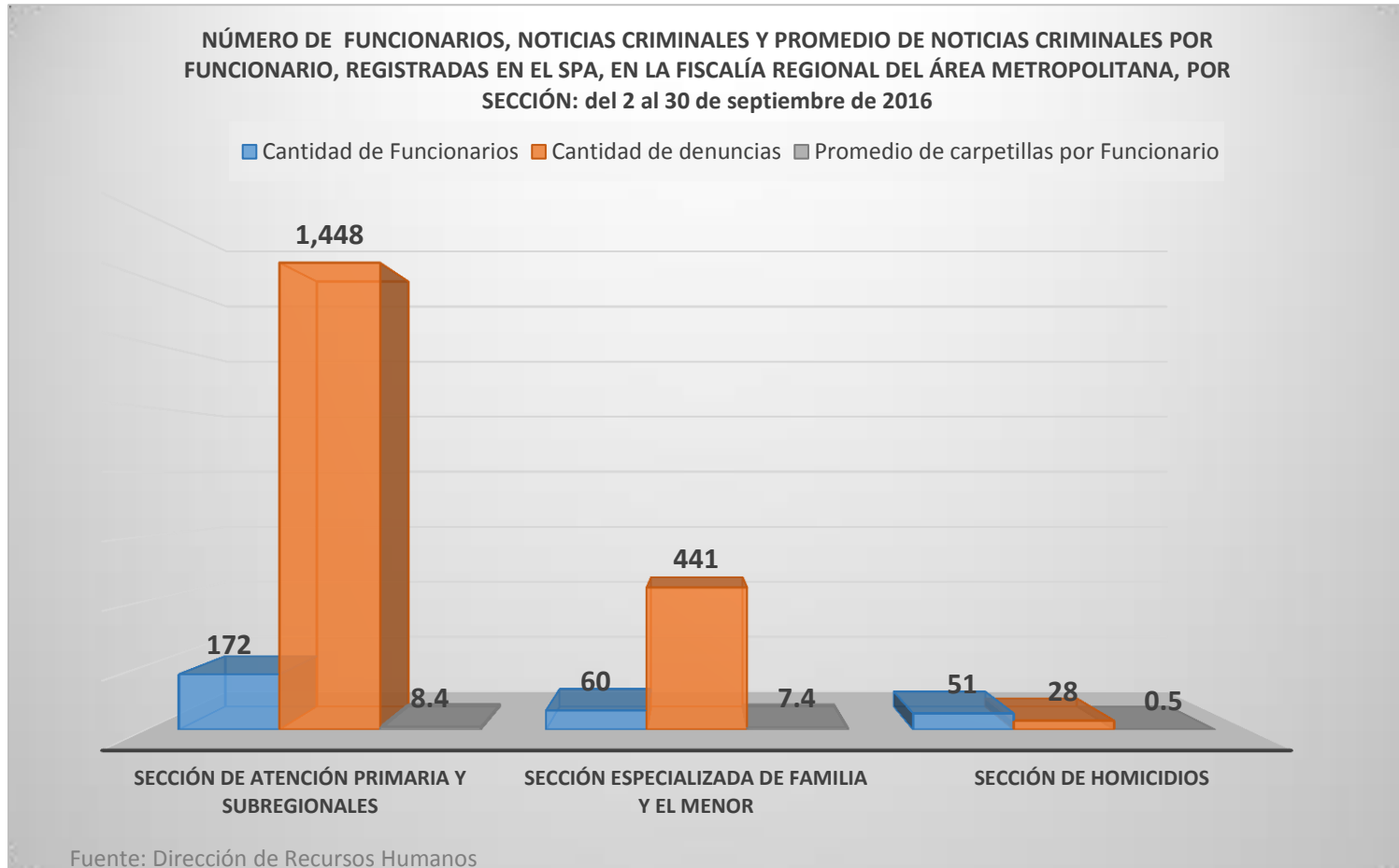
denuncias en cada sección, lo cual reduce la carga laboral presentada en las secciones de atención primaria. En cuanto a la sección de descarga se muestra los expedientes del sistema mixto que están en trámite.

SECCIONES DE DESCARGA DE ÁREA METROPOLITANA



A la sección de descarga le corresponde la tramitación de los casos por delitos ocurridos antes del 2 de septiembre. Esta sección se divide en Fiscalía Superior, Circuito, Familia y Personerías, siendo las secciones de circuito y familia las que presentan un mayor número de expedientes y una carga laboral promedio del 54.6 y 69.6 expedientes por funcionario

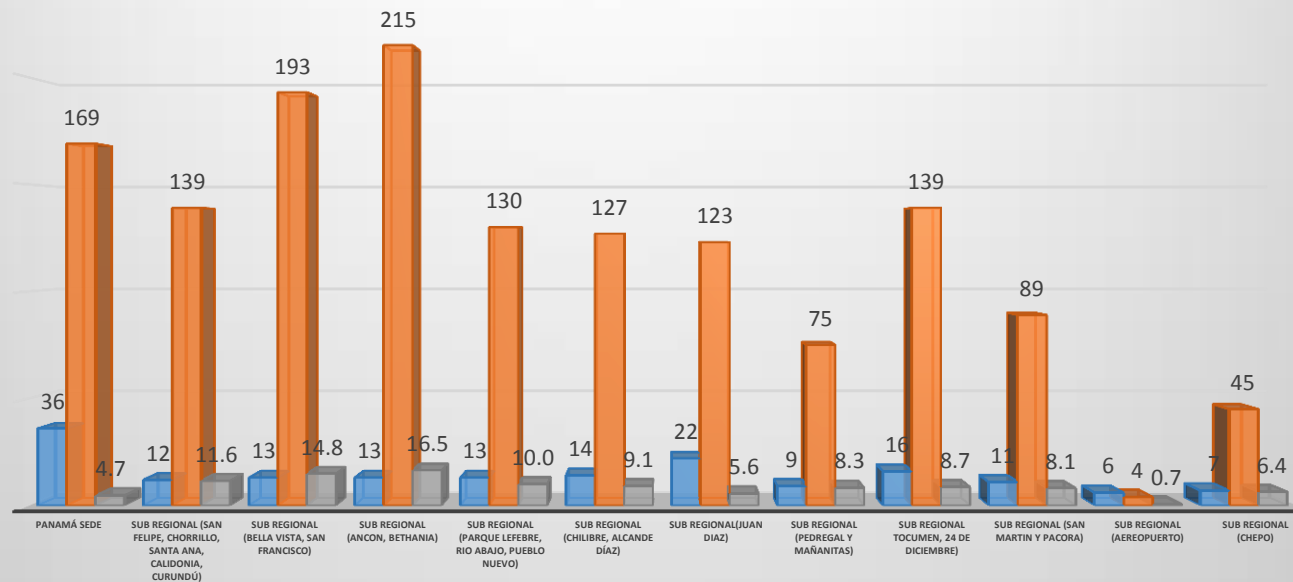
SECCIONES DE ATENCIÓN PRIMARIA SEDE Y SUBREGIONALES, FAMILIA Y EL MENOR Y HOMICIDIOS DEL ÁREA METROPOLITANA



En el área metropolitana las secciones que se muestran en el gráfico reciben sus denuncias de forma independiente a diferencia de las Fiscalías Regionales (Colón, Panamá Oeste, San Miguelito y Darién). En donde la sección especializada de familia presenta una cantidad importante de denuncias en el mes con una carga laboral promedio de 7.4 denuncias por funcionario comparativamente con la sección de atención primaria sede y subregionales.

FISCALÍA REGIONAL DEL ÁREA METROPOLITANA, SECCIÓN DE ATENCIÓN PRIMARIA SEDE Y SUBREGIONALES

NÚMERO DE FUNCIONARIOS, NOTICIAS CRIMINALES Y PROMEDIO DE NOTICIAS CRIMINALES POR FUNCIONARIO, REGISTRADAS EN EL SPA, EN LA FISCALÍA REGIONAL DEL ÁREA METROPOLITANA, POR SECCIÓN Y SUBREGIONAL: del 2 al 30 de septiembre de 2016



	Panamá Sede	SUB REGIONAL (San Felipe, Chorrillo, Santa Ana, Calidonia, Curundú)	SUB REGIONAL (Bella Vista, San Francisco)	SUB REGIONAL (Ancon, Bethania)	SUB REGIONAL (Parque lefebre, Rio Abajo, Pueblo Nuevo)	SUB REGIONAL (Chilibre, Alcande Diaz)	SUB REGIONAL (Juan diaz)	SUB REGIONAL (Pedregal y Mañanitas)	SUB REGIONAL (Tocumen, 24 de Diciembre)	SUB REGIONAL (San Martin y Pacora)	SUB REGIONAL (Aereopuerto)	SUB REGIONAL (Chepo)
Cantidad de Funcionarios	36	12	13	13	13	14	22	9	16	11	6	7
Cantidad de Denuncias	169	139	193	215	130	127	123	75	139	89	4	45
Promedio de Denuncias por Funcionario	4.7	11.6	14.8	16.5	10.0	9.1	5.6	8.3	8.7	8.1	0.7	6.4

Fuente: Dirección de Recursos Humanos

El grafico muestra un comparativo de la carga laboral en función de la cantidad de denuncias receptadas en la Sección de atención primaria sede y las Subregionales de la cual podemos resaltar que la subregional con mayor carga laboral en la Subregional que comprende los corregimientos de Ancón y Bethania) con una carga laboral de 16.5 por funcionario muy por encima de la Sede y le que presenta menor carga es la Subregional de Aeropuerto

