

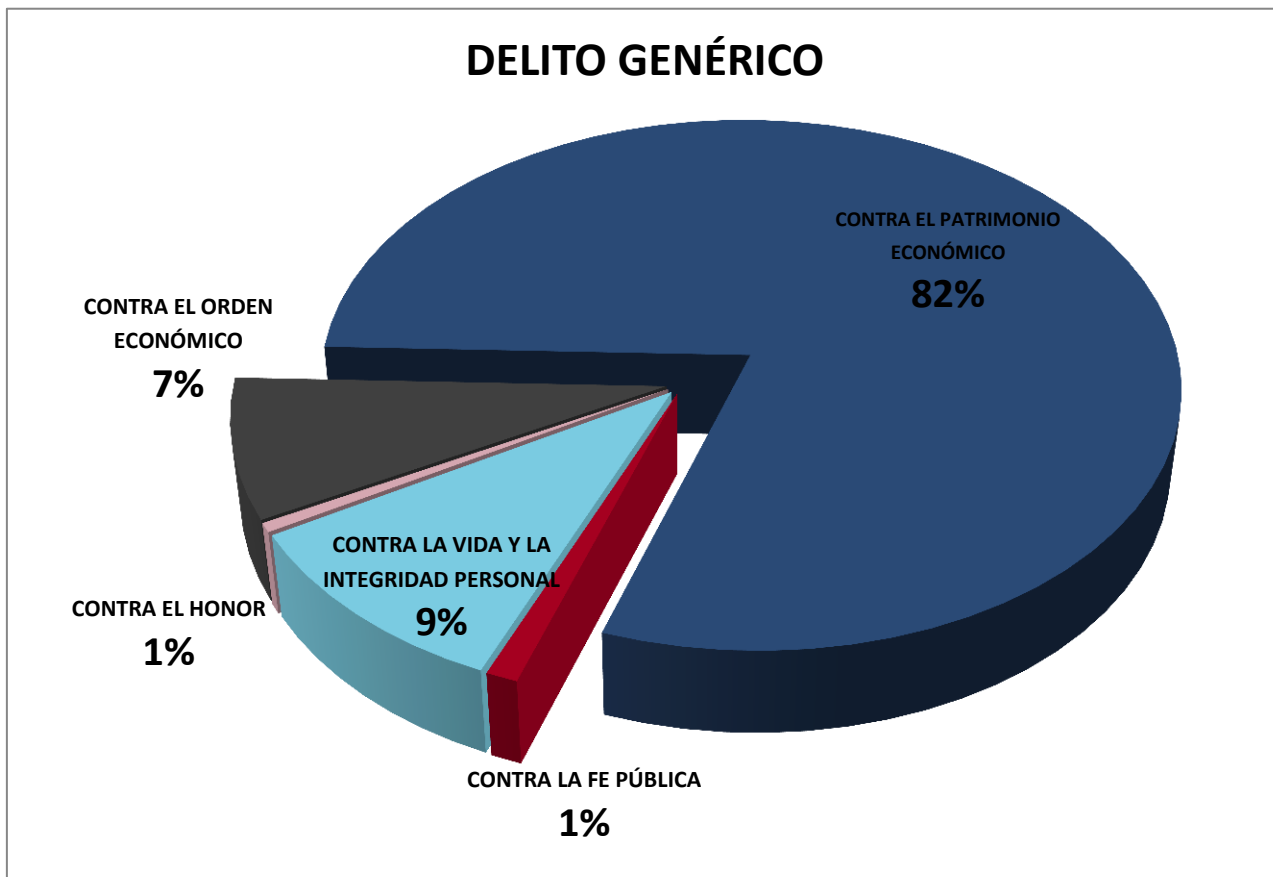


MINISTERIO PÚBLICO

SECRETARIA NACIONAL DE PROCEDIMIENTOS ALTERNOS DE SOLUCIÓN DE CONFLICTOS, PRIMER CIRCUITO JUDICIAL, DERIVACIONES REALIZADAS SEGÚN DELITOS GENÉRICO ENERO A NOVIEMBRE 2015

DELITO GENÉRICO	DERIVACIONES												
	TOTAL	ENE	FEB	MAR	ABR	MAY	JUN	JUL	AGO	SEP	OCT	NOV	DIC
TOTAL	561	71	53	55	55	66	40	44	46	51	47	33	0
CONTRA EL HONOR	3	0	0	0	0	0	1	0	0	1	1	0	0
CONTRA EL ORDEN ECONÓMICO	46	6	5	5	4	3	2	2	5	2	3	9	0
CONTRA EL PATRIMONIO ECONÓMICO	442	55	44	42	46	56	35	41	33	39	35	16	0
CONTRA LA ADMINISTRACIÓN DE JUSTICIA	2	0	0	0	1	0	0	0	1	0	0	0	0
CONTRA LA FE PÚBLICA	6	1	1	0	0	0	1	0	1	1	1	0	0
CONTRA LA LIBERTAD	3	1	0	1	0	0	0	0	0	0	1	0	0
CONTRA LA VIDA Y LA INTEGRIDAD PERSONAL	57	7	3	7	4	7	1	1	5	8	6	8	0
SIN DATO	2	1	0	0	0	0	0	0	1	0	0	0	0

Fuente: Centro de Estadísticas Ministerio Público



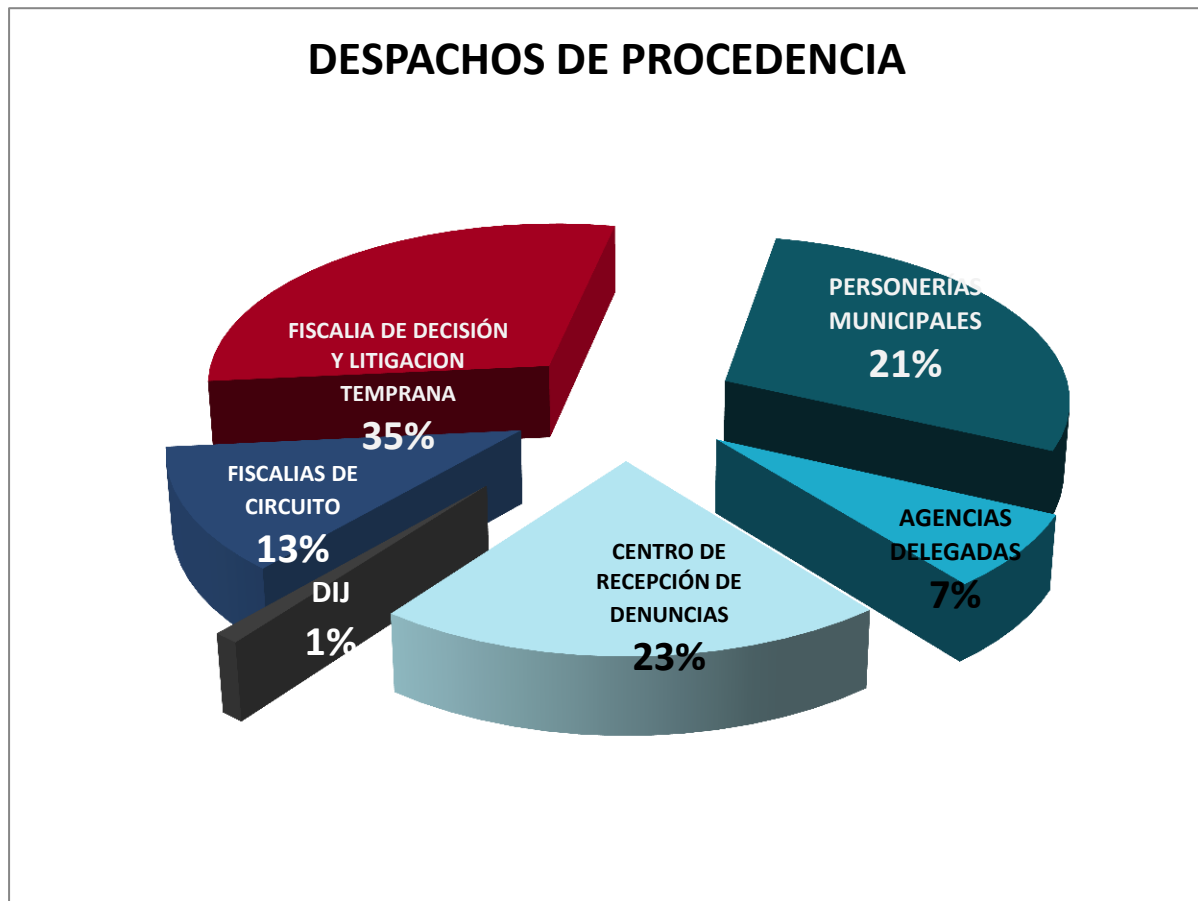
Fuente: Centro de Estadísticas Ministerio Público



MINISTERIO PÚBLICO
SECRETARIA NACIONAL DE PROCEDIMIENTOS ALTERNOS DE SOLUCIÓN DE CONFLICTOS, PRIMER CIRCUITO
JUDICIAL, SEGÚN DESPACHOS DE PROCEDENCIA DE LAS DERIVACIONES
ENERO A NOVIEMBRE 2015

DESPACHOS DE PROCEDENCIA	TOTAL	MESES											
		ENE	FEB	MAR	ABR	MAY	JUN	JUL	AGO	SEP	OCT	NOV	DIC
TOTAL	561	71	53	55	55	66	40	44	46	51	47	33	0
AGENCIAS DELEGADAS	41	6	5	4	5	6	2	4	4	0	3	2	0
CENTRO DE RECEPCIÓN DE DENUNCIAS	118	14	7	12	11	18	14	12	10	14	6	0	0
DIJ	6	2	1	0	0	0	0	0	0	1	2	0	0
FISCALÍAS DE CIRCUITO	68	9	3	12	12	8	3	5	2	7	5	2	0
FISCALIA DE DECISIÓN Y LITIGACION TEMPRANA	166	40	37	27	27	34	0	0	1	0	0	0	0
PERSONERÍAS MUNICIPALES	162	0	0	0	0	0	21	23	29	29	31	29	0

Fuente: Centro de Estadísticas Ministerio Público



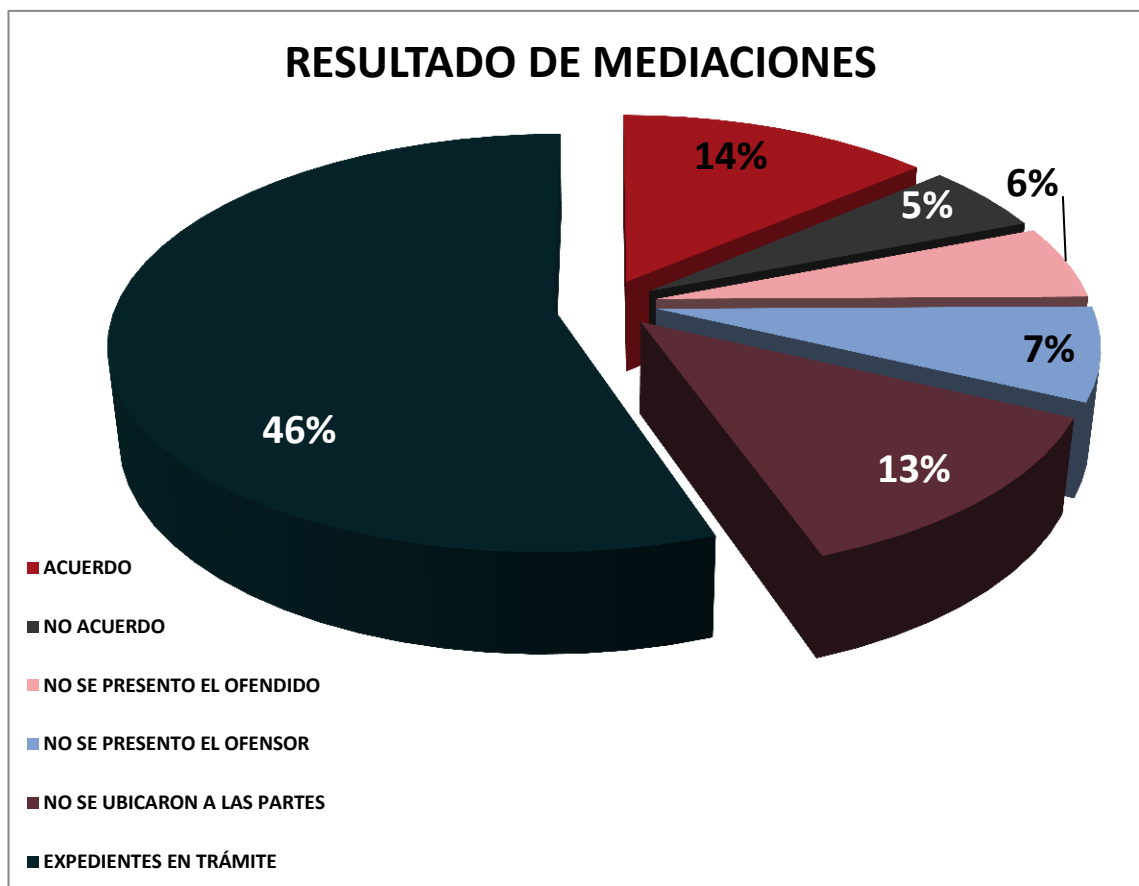
Fuente: Centro de Estadísticas Ministerio Público



MINISTERIO PÚBLICO
SECRETARIA NACIONAL DE PROCEDIMIENTOS ALTERNOS DE SOLUCIÓN DE CONFLICTOS, PRIMER
CIRCUITO JUDICIAL, SEGÚN RESULTADO DE MEDIACIONES
ENERO A NOVIEMBRE 2015

RESULTADO DE MEDIACIONES	TOTAL	ENE	FEB	MAR	ABR	MAY	JUN	JUL	AGO	SEP	OCT	NOV	DIC
TOTAL	561	71	53	55	55	66	40	44	46	51	47	33	0
ACUERDO	74	7	12	26	12	14	2	1	0	0	0	0	0
NO ACUERDO	29	5	6	4	4	5	1	1	3	0	0	0	0
NO SE PRESENTO EL OFENDIDO	31	5	6	7	6	5	2	0	0	0	0	0	0
NO SE PRESENTO EL OFENSOR	39	18	6	5	2	4	3	0	0	0	1	0	0
NO SE UBICARON A LAS PARTES	68	19	17	6	18	6	2	0	0	0	0	0	0
EXPEDIENTES EN TRÁMITE	299	15	6	7	13	13	30	42	43	51	46	33	0
SIN DATO	21	2	0	0	0	19	0	0	0	0	0	0	0

Fuente: Centro de Estadísticas Ministerio Público



Fuente: Centro de Estadísticas Ministerio Público