

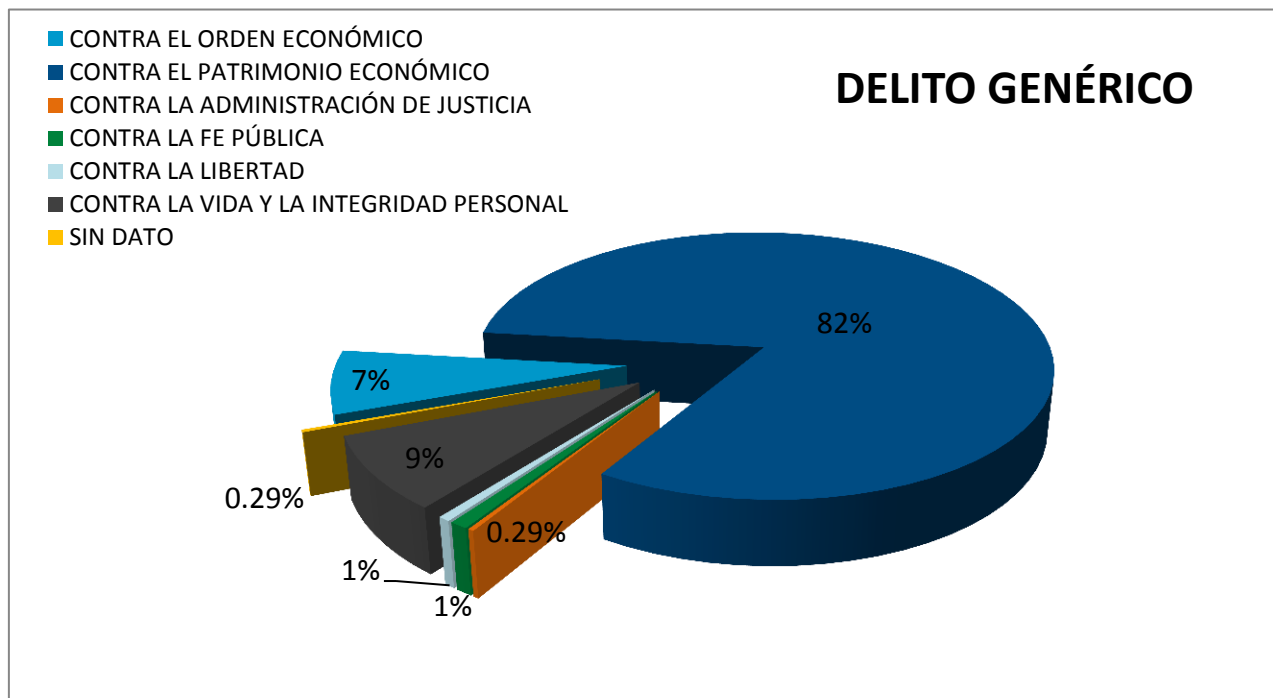


MINISTERIO PÚBLICO

SECRETARIA NACIONAL DE PROCEDIMIENTOS ALTERNOS DE SOLUCIÓN DE CONFLICTOS, PRIMER CIRCUITO JUDICIAL, DERIVACIONES REALIZADAS SEGÚN DELITOS GENÉRICO ENERO A JUNIO 2015

DELITO GENÉRICO	DERIVACIONES												
	TOTAL	ENE	FEB	MAR	ABR	MAY	JUN	JUL	AGO	SEP	OCT	NOV	DIC
TOTAL	340	71	53	55	55	66	40	0	0	0	0	0	0
CONTRA EL HONOR	1	0	0	0	0	0	1	0	0	0	0	0	0
CONTRA EL ORDEN ECONÓMICO	25	6	5	5	4	3	2	0	0	0	0	0	0
CONTRA EL PATRIMONIO ECONÓMICO	278	55	44	42	46	56	35	0	0	0	0	0	0
CONTRA LA ADMINISTRACIÓN DE JUSTICIA	1	0	0	0	1	0	0	0	0	0	0	0	0
CONTRA LA FE PÚBLICA	3	1	1	0	0	0	1	0	0	0	0	0	0
CONTRA LA LIBERTAD	2	1	0	1	0	0	0	0	0	0	0	0	0
CONTRA LA VIDA Y LA INTEGRIDAD PERSONAL	29	7	3	7	4	7	1	0	0	0	0	0	0
SIN DATO	1	1	0	0	0	0	0	0	0	0	0	0	0

Fuente: Centro de Estadísticas Ministerio Público



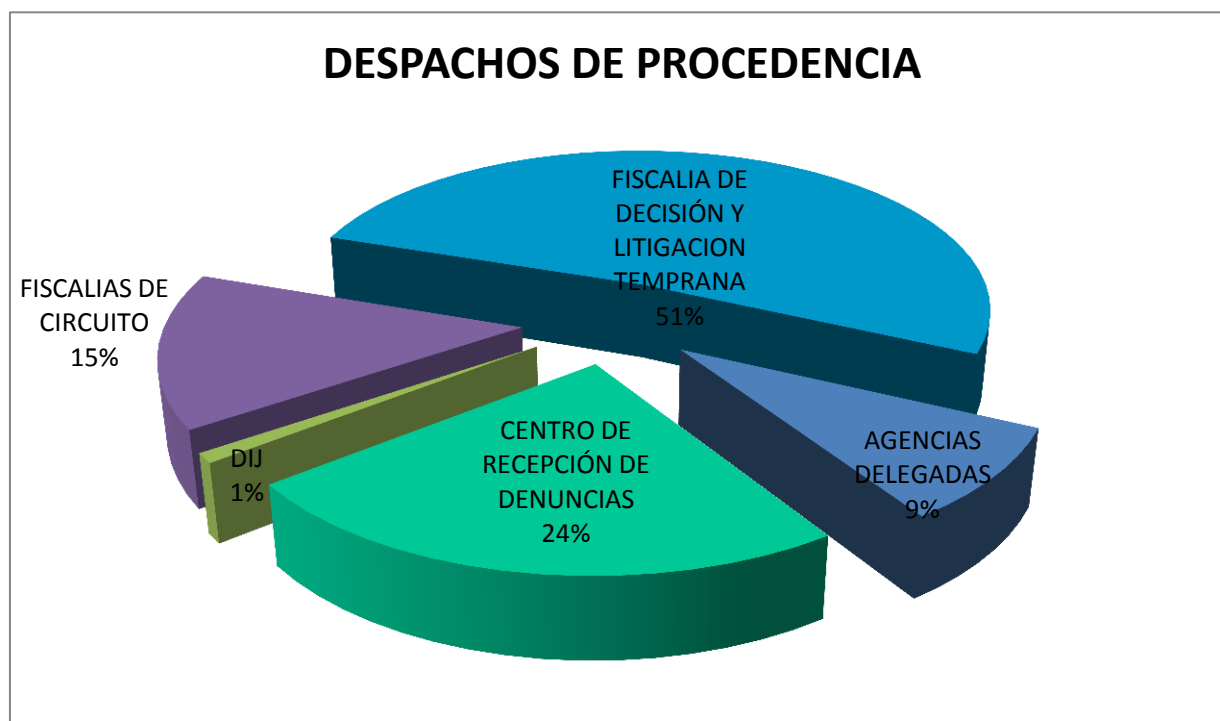
Fuente: Centro de Estadísticas Ministerio Público



MINISTERIO PÚBLICO
SECRETARIA NACIONAL DE PROCEDIMIENTOS ALTERNOS DE SOLUCIÓN DE CONFLICTOS, PRIMER CIRCUITO
JUDICIAL, SEGÚN DESPACHOS DE PROCEDENCIA DE LAS DERIVACIONES
ENERO A JUNIO 2015

DESPACHOS DE PROCEDENCIA	TOTAL	MESES											
		ENE	FEB	MAR	ABR	MAY	JUN	JUL	AGO	SEP	OCT	NOV	DIC
TOTAL	340	71	53	55	55	66	40	0	0	0	0	0	0
AGENCIAS DELEGADAS	28	6	5	4	5	6	2	0	0	0	0	0	0
CENTRO DE RECEPCIÓN DE DENUNCIAS	76	14	7	12	11	18	14	0	0	0	0	0	0
DIJ	3	2	1	0	0	0	0	0	0	0	0	0	0
FISCALIAS DE CIRCUITO	47	9	3	12	12	8	3	0	0	0	0	0	0
FISCALIA DE DECISIÓN Y LITIGACION TEMPRANA	165	40	37	27	27	34	0	0	0	0	0	0	0
PERSONERÍAS MUNICIPALES	21	0	0	0	0	0	21	0	0	0	0	0	0

Fuente: Centro de Estadísticas Ministerio Público



Fuente: Centro de Estadísticas Ministerio Público

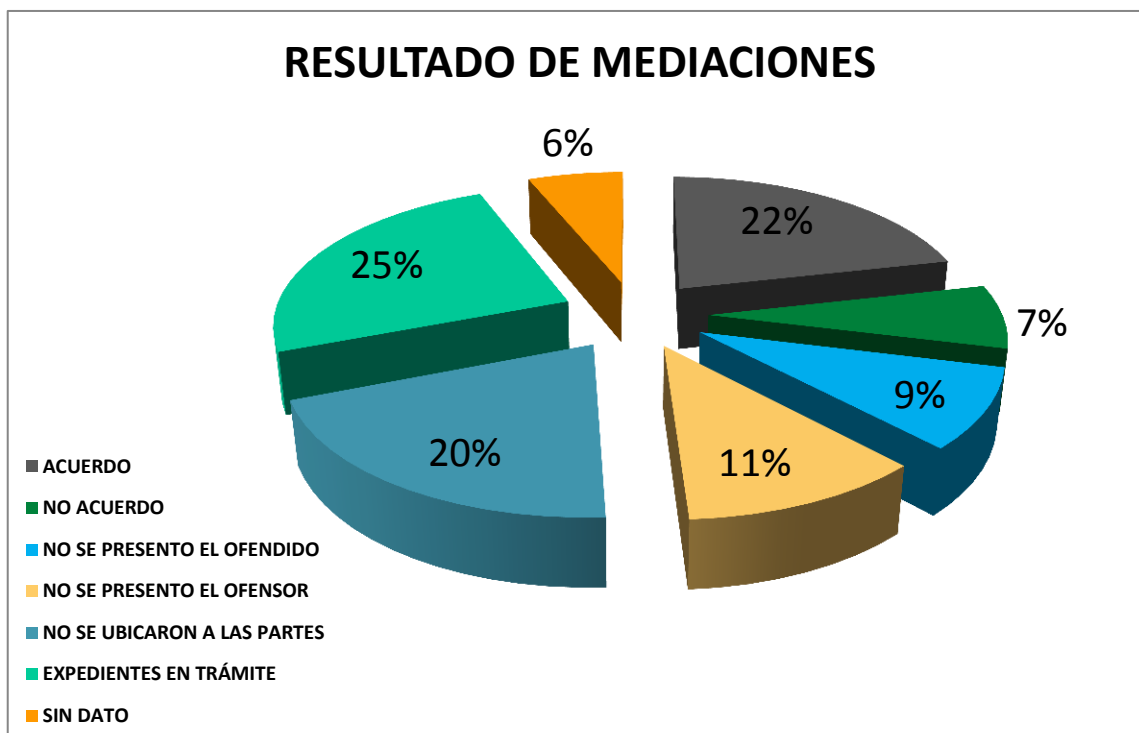


MINISTERIO PÚBLICO

**SECRETARIA NACIONAL DE PROCEDIMIENTOS ALTERNOS DE SOLUCIÓN DE CONFLICTOS, PRIMER CIRCUITO JUDICIAL, SEGÚN RESULTADO DE MEDIACIONES
ENERO A JUNIO 2015**

RESULTADO DE MEDIACIONES	TOTAL	ENE	FEB	MAR	ABR	MAY	JUN	JUL	AGO	SEP	OCT	NOV	DIC
TOTAL	340	71	53	55	55	66	40	0	0	0	0	0	0
ACUERDO	73	7	12	26	12	14	2	0	0	0	0	0	0
NO ACUERDO	25	5	6	4	4	5	1	0	0	0	0	0	0
NO SE PRESENTO EL OFENDIDO	31	5	6	7	6	5	2	0	0	0	0	0	0
NO SE PRESENTO EL OFENSOR	38	18	6	5	2	4	3	0	0	0	0	0	0
NO SE UBICARON A LAS PARTES	68	19	17	6	18	6	2	0	0	0	0	0	0
EXPEDIENTES EN TRÁMITE	84	15	6	7	13	13	30	0	0	0	0	0	0
SIN DATO	21	2	0	0	0	19	0	0	0	0	0	0	0

Fuente: Centro de Estadísticas Ministerio Público



Fuente: Centro de Estadísticas Ministerio Público