

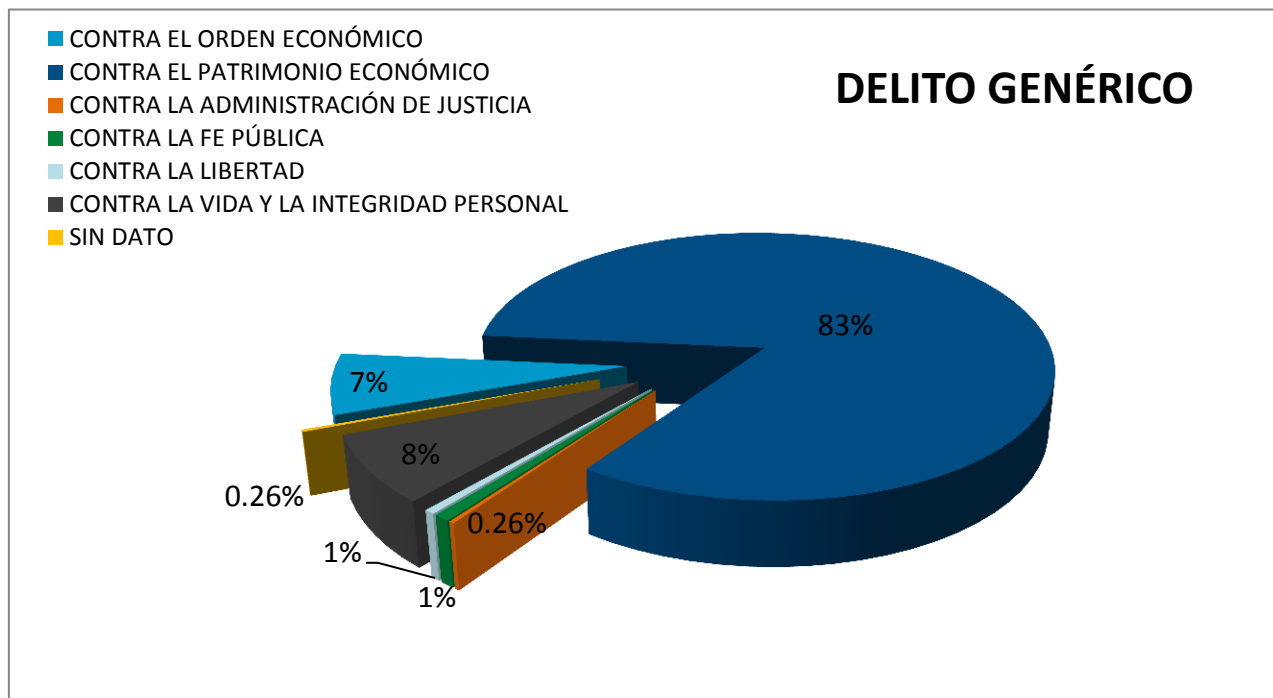


**MINISTERIO PÚBLICO**

**SECRETARIA NACIONAL DE PROCEDIMIENTOS ALTERNOS DE SOLUCIÓN DE CONFLICTOS, PRIMER CIRCUITO JUDICIAL, DERIVACIONES REALIZADAS SEGÚN DELITOS GENÉRICO ENERO A JULIO 2015**

DELITO GENÉRICO	DERIVACIONES												
	TOTAL	ENE	FEB	MAR	ABR	MAY	JUN	JUL	AGO	SEP	OCT	NOV	DIC
<b>TOTAL</b>	<b>384</b>	<b>71</b>	<b>53</b>	<b>55</b>	<b>55</b>	<b>66</b>	<b>40</b>	<b>44</b>	<b>0</b>	<b>0</b>	<b>0</b>	<b>0</b>	<b>0</b>
CONTRA EL HONOR	1	0	0	0	0	0	1	0	0	0	0	0	0
CONTRA EL ORDEN ECONÓMICO	27	6	5	5	4	3	2	2	0	0	0	0	0
CONTRA EL PATRIMONIO ECONÓMICO	319	55	44	42	46	56	35	41	0	0	0	0	0
CONTRA LA ADMINISTRACIÓN DE JUSTICIA	1	0	0	0	1	0	0	0	0	0	0	0	0
CONTRA LA FE PÚBLICA	3	1	1	0	0	0	1	0	0	0	0	0	0
CONTRA LA LIBERTAD	2	1	0	1	0	0	0	0	0	0	0	0	0
CONTRA LA VIDA Y LA INTEGRIDAD PERSONAL	30	7	3	7	4	7	1	1	0	0	0	0	0
SIN DATO	1	1	0	0	0	0	0	0	0	0	0	0	0

Fuente: Centro de Estadísticas Ministerio Público



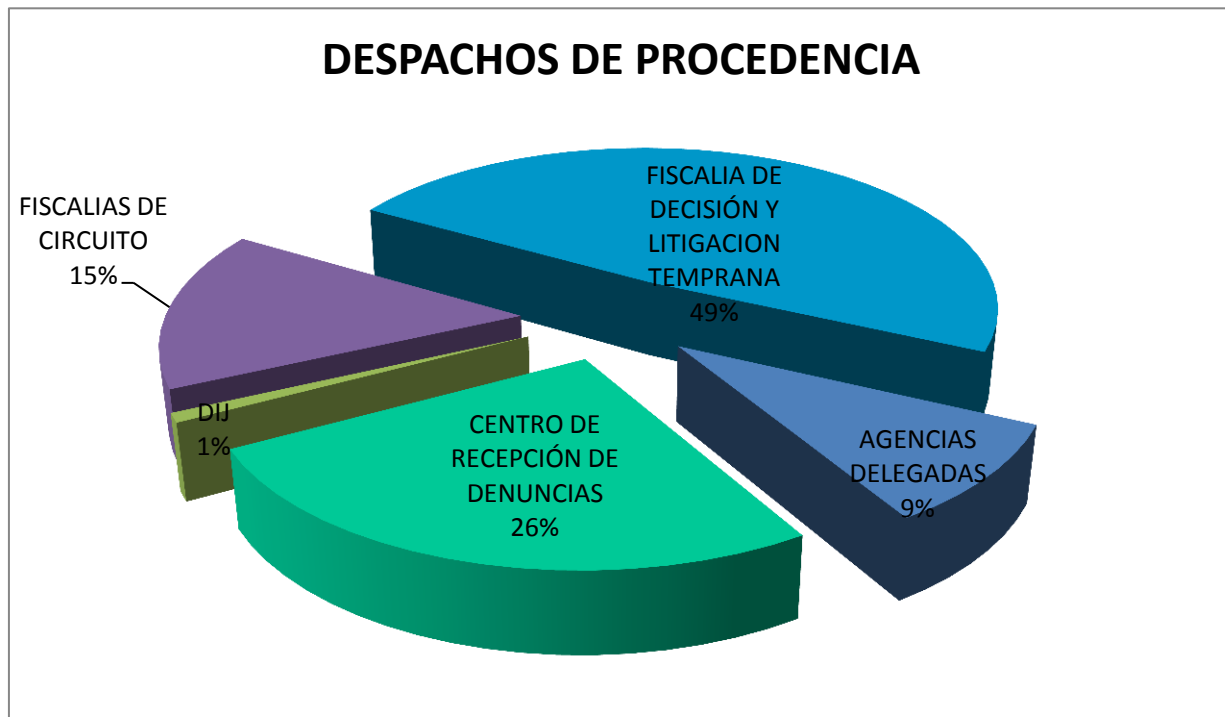
Fuente: Centro de Estadísticas Ministerio Público



**MINISTERIO PÚBLICO**  
**SECRETARIA NACIONAL DE PROCEDIMIENTOS ALTERNOS DE SOLUCIÓN DE CONFLICTOS, PRIMER CIRCUITO**  
**JUDICIAL, SEGÚN DESPACHOS DE PROCEDENCIA DE LAS DERIVACIONES**  
**ENERO A JULIO 2015**

DESPACHOS DE PROCEDENCIA	TOTAL	MESES											
		ENE	FEB	MAR	ABR	MAY	JUN	JUL	AGO	SEP	OCT	NOV	DIC
<b>TOTAL</b>	<b>384</b>	<b>71</b>	<b>53</b>	<b>55</b>	<b>55</b>	<b>66</b>	<b>40</b>	<b>44</b>	<b>0</b>	<b>0</b>	<b>0</b>	<b>0</b>	<b>0</b>
AGENCIAS DELEGADAS	32	6	5	4	5	6	2	4	0	0	0	0	0
CENTRO DE RECEPCIÓN DE DENUNCIAS	88	14	7	12	11	18	14	12	0	0	0	0	0
DIJ	3	2	1	0	0	0	0	0	0	0	0	0	0
FISCALIAS DE CIRCUITO	52	9	3	12	12	8	3	5	0	0	0	0	0
FISCALIA DE DECISIÓN Y LITIGACION TEMPRANA	165	40	37	27	27	34	0	0	0	0	0	0	0
PERSONERÍAS MUNICIPALES	44	0	0	0	0	0	21	23	0	0	0	0	0

Fuente: Centro de Estadísticas Ministerio Público



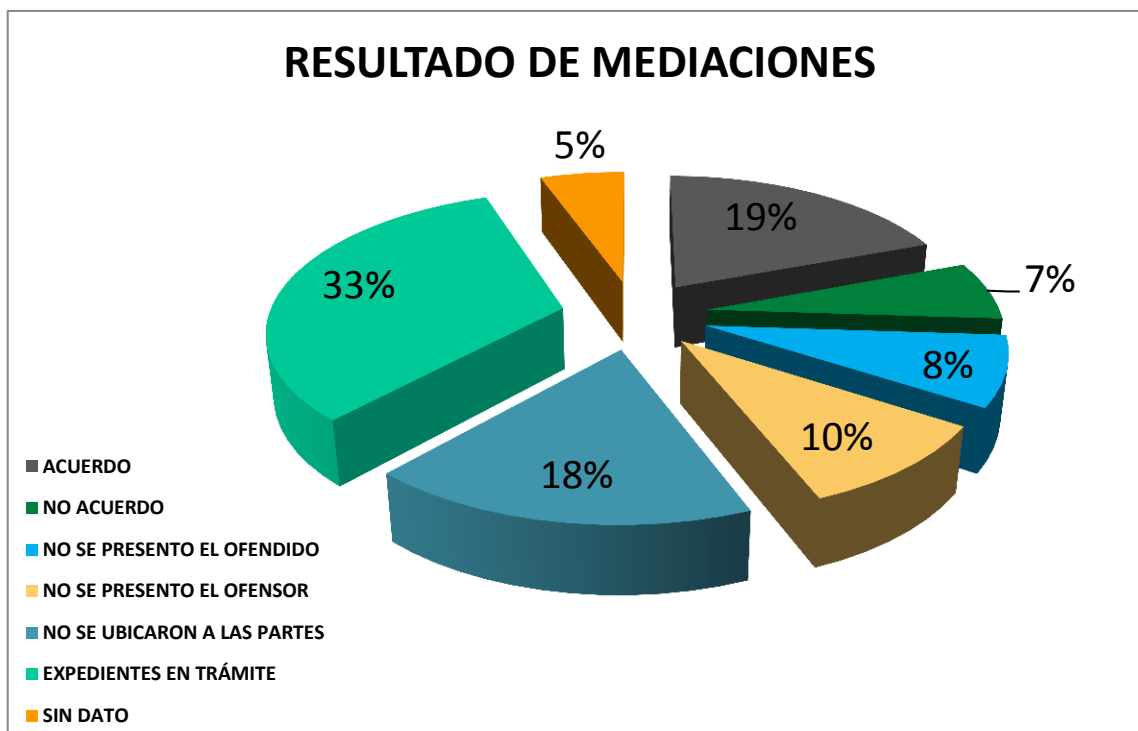
Fuente: Centro de Estadísticas Ministerio Público



**MINISTERIO PÚBLICO**  
**SECRETARIA NACIONAL DE PROCEDIMIENTOS ALTERNOS DE SOLUCIÓN DE CONFLICTOS, PRIMER**  
**CIRCUITO JUDICIAL, SEGÚN RESULTADO DE MEDIACIONES**  
**ENERO A JULIO 2015**

RESULTADO DE MEDIACIONES	TOTAL	ENE	FEB	MAR	ABR	MAY	JUN	JUL	AGO	SEP	OCT	NOV	DIC
<b>TOTAL</b>	<b>384</b>	<b>71</b>	<b>53</b>	<b>55</b>	<b>55</b>	<b>66</b>	<b>40</b>	<b>44</b>	<b>0</b>	<b>0</b>	<b>0</b>	<b>0</b>	<b>0</b>
ACUERDO	74	7	12	26	12	14	2	1	0	0	0	0	0
NO ACUERDO	26	5	6	4	4	5	1	1	0	0	0	0	0
NO SE PRESENTO EL OFENDIDO	31	5	6	7	6	5	2	0	0	0	0	0	0
NO SE PRESENTO EL OFENSOR	38	18	6	5	2	4	3	0	0	0	0	0	0
NO SE UBICARON A LAS PARTES	68	19	17	6	18	6	2	0	0	0	0	0	0
EXPEDIENTES EN TRÁMITE	126	15	6	7	13	13	30	42	0	0	0	0	0
SIN DATO	21	2	0	0	0	19	0	0	0	0	0	0	0

Fuente: Centro de Estadísticas Ministerio Público



Fuente: Centro de Estadísticas Ministerio Público