



**Ministerio Público  
Centro de Estadísticas,  
Fiscalías Regionales de Herrera y Los Santos  
INFORME ESTADÍSTICO DEL SISTEMA  
PENAL ACUSATORIO:  
DEL 1 AL 31 DE ENERO DE 2016.**

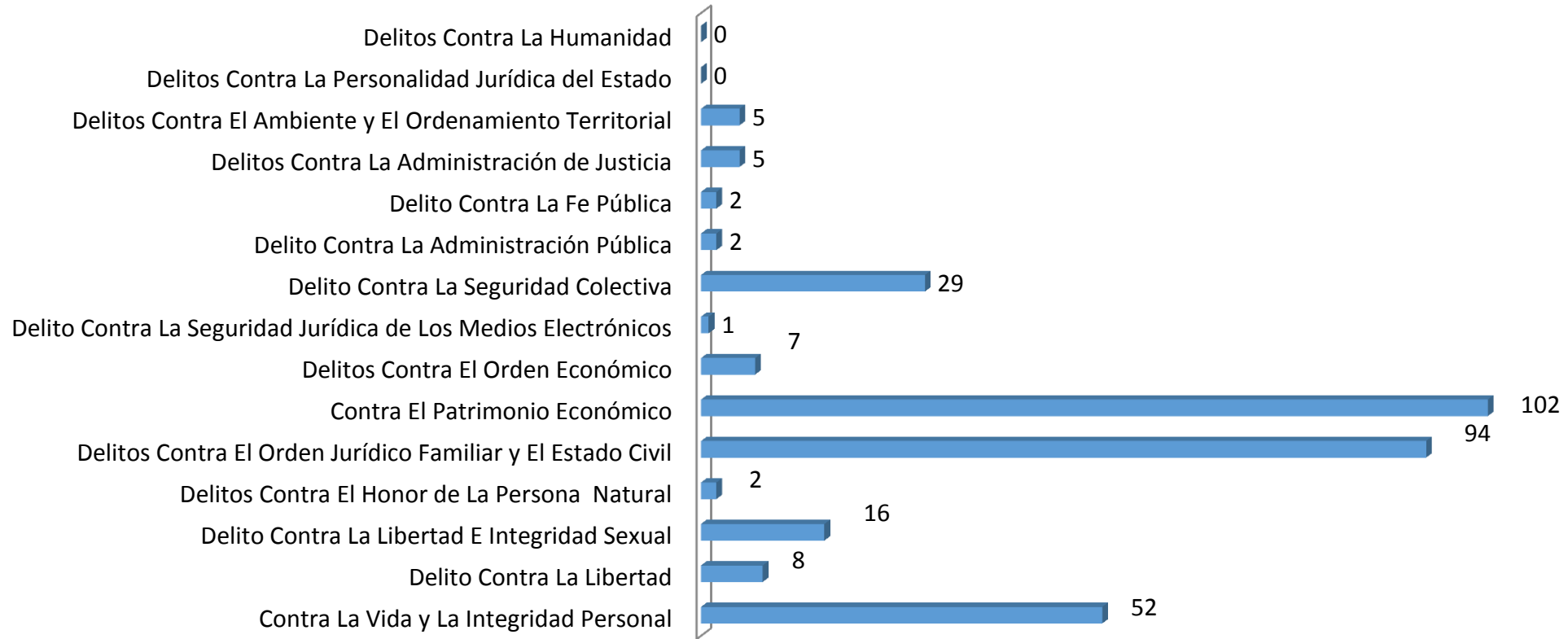
MINISTERIO PÚBLICO

DENUNCIAS REGISTRADAS EN EL CUARTO DISTRITO JUDICIAL DE PANAMÁ, POR PROVINCIA, SEGÚN DELITO GENÉRICO: DEL 01 AL 31 DE ENERO DE 2016.

Delito Genérico y Especifico	Denuncias Registradas		Provincia	
	Número	Porcentaje	Herrera	Los Santos
<b><u>Total</u></b>	<b><u>325</u></b>	<b><u>100</u></b>	<b><u>176</u></b>	<b><u>149</u></b>
Contra La Vida y La Integridad Personal	52	16	14	38
Delito Contra La Libertad	8	2.46	4	4
Delito Contra La Libertad E Integridad Sexual	16	4.92	12	4
Delitos Contra El Honor de La Persona Natural	2	0.62	2	0
Delitos Contra El Orden Jurídico Familiar y El Estado Civil	94	28.92	52	42
Contra El Patrimonio Económico	102	31.38	60	42
Delitos Contra El Orden Económico	7	2.15	5	2
Delito Contra La Seguridad Jurídica de Los Medios Electrónicos	1	0.31	1	0
Delito Contra La Seguridad Colectiva	29	8.92	16	13
Delito Contra La Administración Pública	2	0.62	2	0
Delito Contra La Fe Pública	2	0.62	0	2
Delitos Contra La Administración de Justicia	5	1.54	3	2
Delitos Contra El Ambiente y El Ordenamiento Territorial	5	1.54	5	0
Delitos Contra La Personalidad Jurídica del Estado	0	0	0	0
Delitos Contra La Humanidad	0	0	0	0

Fuente: Centro de Estadísticas, Unidad Regional de Herrera y Los Santos.

**MINISTERIO PÚBLICO**  
**DENUNCIAS REGISTRADAS EN LOS DESPACHOS DEL CUARTO DISTRITO JUDICIAL DE PANAMÁ, POR DELITOS**  
**GENÉRICO : DEL 1 AL 31 DE ENERO DE 2016.**



Fuente: Centro de Estadísticas, Unidades Regionales de Herrera y Los Santos.

MINISTERIO PÚBLICO

DENUNCIAS REGISTRADAS EN EL CUARTO DISTRITO JUDICIAL DE PANAMÁ, POR PROVINCIA, SEGÚN DELITO GENÉRICO Y ESPECIFICO: DEL 1 AL 31 DE ENERO DE 2015.

Delito Genérico y Especifico	Denuncias Registradas		Provincia	
	Número	Porcentaje	Herrera	Los Santos
			Número	Número
<b><u>Total General</u></b>	<b><u>325</u></b>	<b><u>100</u></b>	<b><u>176</u></b>	<b><u>149</u></b>
<b><u>Contra La Vida y La Integridad Personal</u></b>	<b><u>52</u></b>	<b><u>16</u></b>	<b><u>14</u></b>	<b><u>38</u></b>
<b><u>Contra La Vida Humana</u></b>	<b><u>45</u></b>	<b><u>13.85</u></b>	<b><u>10</u></b>	<b><u>35</u></b>
<b>Homicidio</b>	<b>4</b>	<b>1.23</b>	<b>1</b>	<b>3</b>
Homicidio Culposo	3	0.92	0	3
Homicidio Culposo Agravado	1	0.31	1	0
<b>Lesiones Personales</b>	<b>41</b>	<b>12.62</b>	<b>9</b>	<b>32</b>
Lesiones Personales Simple	11	3.38	5	6
Lesiones Personales Agravadas	3	0.92	0	3
Lesiones Personales Con Resultado a Muerte	12	3.69	2	10
Lesiones Culposas Simple	15	4.62	2	13
<b>Causa de Muerte</b>	<b>7</b>	<b>2.15</b>	<b>4</b>	<b>3</b>
<b><u>Delito Contra La Libertad</u></b>	<b><u>8</u></b>	<b><u>2.46</u></b>	<b><u>4</u></b>	<b><u>4</u></b>
<b><u>Delito Contra La Libertad Individual</u></b>	<b><u>1</u></b>	<b><u>0.31</u></b>	<b><u>1</u></b>	<b><u>0</u></b>
Extorsión	1	0.31	1	0
<b><u>Delitos Contra La Inviolabilidad del Domicilio o Lugar de Trabajo</u></b>	<b><u>6</u></b>	<b><u>1.85</u></b>	<b><u>3</u></b>	<b><u>3</u></b>
Inviolabilidad de Domicilio	6	1.85	3	3
<b><u>Delitos Contra La Inviolabilidad del Secreto y Derecho a la Intimidad</u></b>	<b><u>1</u></b>	<b><u>0.31</u></b>	<b><u>0</u></b>	<b><u>1</u></b>
Apoderamiento o Divulgación Indebida de Contenidos en Medios De Comunicación Escrito Personal	1	0.31	0	1
<b><u>Delito Contra La Libertad E Integridad Sexual</u></b>	<b><u>16</u></b>	<b><u>4.92</u></b>	<b><u>12</u></b>	<b><u>4</u></b>
<b><u>Violación y Otros Delitos Sexuales</u></b>	<b><u>14</u></b>	<b><u>4.31</u></b>	<b><u>10</u></b>	<b><u>4</u></b>
Violación	3	0.92	2	1
Violación Agravada	4	1.23	3	1
Relaciones Sexuales Consentidas Con Menores de 18 y Mayores de 14	3	0.92	2	1
Relaciones Sexuales Consentidas Con Menores de 18 y Mayores de 14 Agravada	1	0.31	1	0

Fuente: Centro de Estadísticas, Unidad Regional de Herrera y Los Santos.

CONTINUACIÓN...

## MINISTERIO PÚBLICO

DENUNCIAS REGISTRADAS EN EL CUARTO DISTRITO JUDICIAL DE PANAMÁ, POR PROVINCIA, SEGÚN DELITO GENÉRICO Y ESPECIFICO: DEL 1 AL 31 DE ENERO DE 2015.

CONTINUACIÓN...

Delito Genérico y Especifico	Denuncias Registradas		Provincia	
	Número	Porcentaje	Herrera	Los Santos
			Número	Número
Actos Libidinosos	2	0.62	1	1
Acoso Sexual	1	0.31	1	0
<b><u>Corrupción de Personas Menores de Edad, Eplotación Sexual Comercial y Otras Conductas</u></b>	<b><u>2</u></b>	<b><u>0.62</u></b>	<b><u>2</u></b>	<b><u>0</u></b>
Corrupción de Personas Menores de Edad	1	0.31	1	0
Pornografía Infantil	1	0.31	1	0
<b><u>Delitos Contra El Honor de La Persona Natural</u></b>	<b><u>2</u></b>	<b><u>0.62</u></b>	<b><u>2</u></b>	<b><u>0</u></b>
<b><u>Injuria y Calumnia</u></b>	<b><u>2</u></b>	<b><u>0.62</u></b>	<b><u>2</u></b>	<b><u>0</u></b>
Injuria	2	0.62	2	0
<b><u>Delitos Contra El Orden Jurídico Familiar y El Estado Civil</u></b>	<b><u>94</u></b>	<b><u>28.92</u></b>	<b><u>52</u></b>	<b><u>42</u></b>
<b><u>Violencia Doméstica</u></b>	<b><u>80</u></b>	<b><u>24.62</u></b>	<b><u>42</u></b>	<b><u>38</u></b>
Violencia Doméstica	80	24.62	42	38
<b><u>Maltrato de Niño, Niña o Adolescentes</u></b>	<b><u>11</u></b>	<b><u>3.38</u></b>	<b><u>7</u></b>	<b><u>4</u></b>
Maltrato al Menor	8	2.46	4	4
Maltrato Al Menor Agravado	3	0.92	3	0
<b><u>Delitos Contra La Familia</u></b>	<b><u>3</u></b>	<b><u>0.92</u></b>	<b><u>3</u></b>	<b><u>0</u></b>
Incumplimiento de Deberes Familiares	3	0.92	3	0
<b><u>Contra El Patrimonio Económico</u></b>	<b><u>102</u></b>	<b><u>31.38</u></b>	<b><u>60</u></b>	<b><u>42</u></b>
<b><u>Hurto</u></b>	<b><u>73</u></b>	<b><u>22.46</u></b>	<b><u>41</u></b>	<b><u>32</u></b>
Hurto Simple	32	9.85	20	12
Hurto En Establecimiento Público o Cosas Destinadas Al Uso Público	1	0.31	1	0
Hurto Con Destreza	2	0.62	1	1
Hurto Con Abuso de Confianza	1	0.31	1	0
Hurto Con Fractura	23	7.08	9	14
Hurto de Productos Agropecuarios o Hidrobiológicos o de Aperos	1	0.31	1	0
Hurto a Conductores o Usuarios del Transporte Público	1	0.31	1	0
Hurto Pecuario	12	3.69	7	5

MINISTERIO PÚBLICO

DENUNCIAS REGISTRADAS EN EL CUARTO DISTRITO JUDICIAL DE PANAMÁ, POR PROVINCIA, SEGÚN DELITO GENÉRICO Y ESPECIFICO: DEL 1 AL 31 DE ENERO DE 2015.

CONTINUACIÓN...

Delito Genérico y Especifico	Denuncias Registradas		Provincia	
	Número	Porcentaje	Herrera	Los Santos
			Número	Número
<b><u>Robo</u></b>	<b><u>10</u></b>	<b><u>3.08</u></b>	<b><u>6</u></b>	<b><u>4</u></b>
Robo	5	1.54	2	3
Robo Agravado	1	0.31	1	0
Robo a Mano Armada	4	1.23	3	1
<b><u>Estafa y Otros Fraudes</u></b>	<b><u>9</u></b>	<b><u>2.77</u></b>	<b><u>7</u></b>	<b><u>2</u></b>
Estafa	9	2.77	7	2
<b><u>Apropiaciones Indevidas</u></b>	<b><u>2</u></b>	<b><u>0.62</u></b>	<b><u>1</u></b>	<b><u>1</u></b>
Apropiación Indevida	2	0.62	1	1
<b><u>Daños</u></b>	<b><u>8</u></b>	<b><u>2.46</u></b>	<b><u>5</u></b>	<b><u>3</u></b>
Daños	7	2.15	4	3
Daños Agravados	1	0.31	1	0
<b><u>Delitos Contra El Orden Económico</u></b>	<b><u>7</u></b>	<b><u>2.15</u></b>	<b><u>5</u></b>	<b><u>2</u></b>
<b><u>Retención Indevida de Cuotas</u></b>	<b><u>4</u></b>	<b><u>1.23</u></b>	<b><u>4</u></b>	<b><u>0</u></b>
Retención y evasión de Cuotas	3	0.92	3	0
Retención de Descuentos Voluntarios del Salario	1	0.31	1	0
<b><u>Delitos Financieros</u></b>	<b><u>1</u></b>	<b><u>0.31</u></b>	<b><u>0</u></b>	<b><u>1</u></b>
Apoderamiento y uso indebido de dinero y valores de una entidad bancaria	1	0.31	0	1
<b><u>Delitos Cometidos Con Cheques y Tarjeta de Crédito o Débito</u></b>	<b><u>2</u></b>	<b><u>0.62</u></b>	<b><u>1</u></b>	<b><u>1</u></b>
Delito Cometido Con Cheque Dolosos	1	0.31	0	1
Delito Cometido Con Tarjeta de Crédito o Débito	1	0.31	1	0
<b><u>Delito Contra La Seguridad Jurídica de Los Medios Electrónicos</u></b>	<b><u>1</u></b>	<b><u>0.31</u></b>	<b><u>1</u></b>	<b><u>0</u></b>
<b><u>Delitos Contra La Seguridad Informática</u></b>	<b><u>1</u></b>	<b><u>0.31</u></b>	<b><u>1</u></b>	<b><u>0</u></b>
Apoderamiento, Modificación e Interceptación de Datos en Tránsito o Base de Datos o Sistema Informático	1	0.31	1	0
<b><u>Delito Contra La Seguridad Colectiva</u></b>	<b><u>29</u></b>	<b><u>8.92</u></b>	<b><u>16</u></b>	<b><u>13</u></b>
<b><u>Delitos Que Impican Un Peligro Común</u></b>	<b><u>2</u></b>	<b><u>0.62</u></b>	<b><u>1</u></b>	<b><u>1</u></b>
Incendiarismo	2	0.62	1	1
<b><u>Delitos Relacionados Con Drogas</u></b>	<b><u>23</u></b>	<b><u>7.08</u></b>	<b><u>12</u></b>	<b><u>11</u></b>
Tráfico de Drogas	1	0.31	0	1

Fuente: Centro de Estadísticas, Unidad Regional de Herrera y Los Santos.

CONTINUACIÓN...

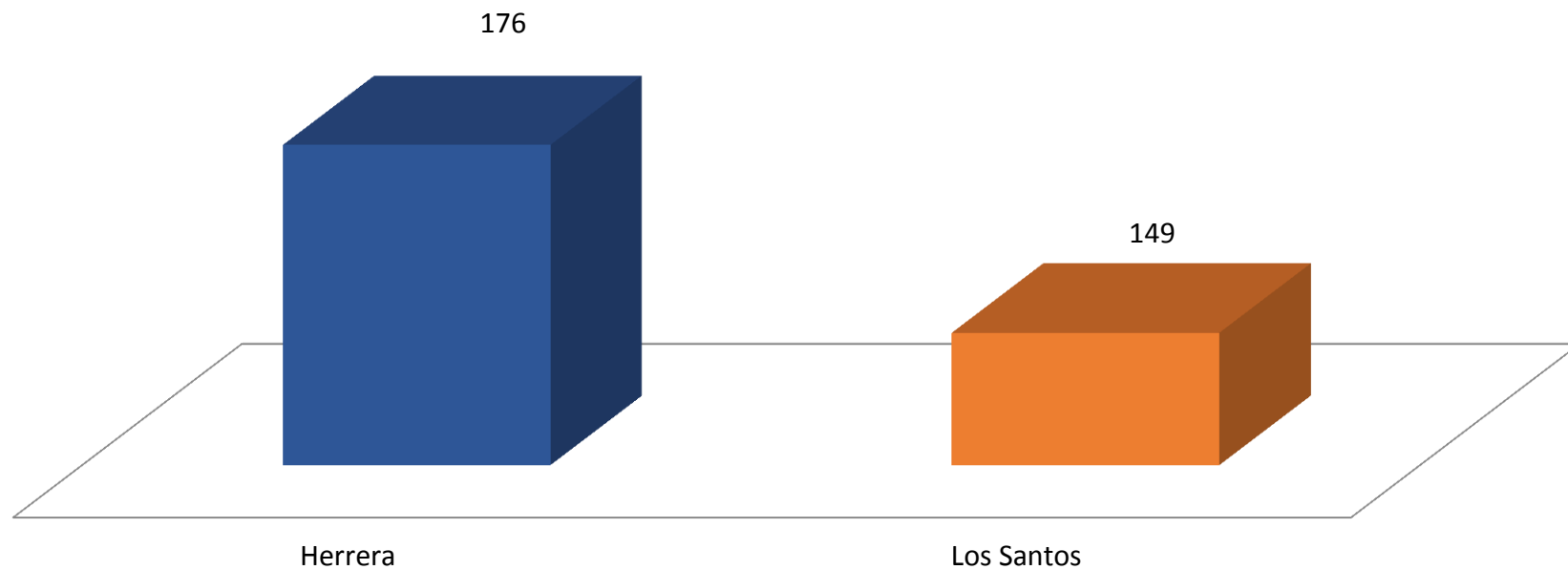
MINISTERIO PÚBLICO

DENUNCIAS REGISTRADAS EN EL CUARTO DISTRITO JUDICIAL DE PANAMÁ, POR PROVINCIA, SEGÚN DELITO GENÉRICO Y ESPECIFICO: DEL 1 AL 31 DE ENERO DE 2015.

CONTINUACIÓN...

Delito Genérico y Especifico	Denuncias Registradas		Provincia	
	Número	Porcentaje	Herrera	Los Santos
			Número	Número
Comercialización Ilícita de Drogas	5	1.54	2	3
Comercialización Ilícita de Drogas Agravada	1	0.31	0	1
Delito Relacionados Con Droga Agravada	2	0.62	1	1
Posesión Simple de Drogas	10	3.08	6	4
Posesión Agravada de Drogas	4	1.23	3	1
<b><u>Posesión y Tráfico de Armas y Explosivos</u></b>	<b><u>4</u></b>	<b><u>1.23</u></b>	<b><u>3</u></b>	<b><u>1</u></b>
Posesión de Arma	4	1.23	3	1
<b><u>Delito Contra La Administración Pública</u></b>	<b><u>2</u></b>	<b><u>0.62</u></b>	<b><u>2</u></b>	<b><u>0</u></b>
<b><u>Abuso de Autoridad e Infracción de los Deberes de Los Servidores Público</u></b>	<b><u>2</u></b>	<b><u>0.62</u></b>	<b><u>2</u></b>	<b><u>0</u></b>
Abuso de Autoridad Del Servidor Público	2	0.62	2	0
<b><u>Delitos Contra La Fe Pública</u></b>	<b><u>2</u></b>	<b><u>0.62</u></b>	<b><u>0</u></b>	<b><u>2</u></b>
<b><u>Falsificación de Documentos en General</u></b>	<b><u>2</u></b>	<b><u>0.62</u></b>	<b><u>0</u></b>	<b><u>2</u></b>
Falsificación de documentos públicos	2	0.62	0	2
<b><u>Delitos Contra La Administración de Justicia</u></b>	<b><u>5</u></b>	<b><u>1.54</u></b>	<b><u>3</u></b>	<b><u>2</u></b>
<b><u>Falso Testimonio</u></b>	<b><u>2</u></b>	<b><u>0.62</u></b>	<b><u>0</u></b>	<b><u>2</u></b>
Falso Testimonio	2	0.62	0	2
<b><u>Recepción de Cosas Provenientes del Delito</u></b>	<b><u>1</u></b>	<b><u>0.31</u></b>	<b><u>1</u></b>	<b><u>0</u></b>
Recepción de Cosas Provenientes del Delito	1	0.31	1	0
<b><u>Quebrantamiento de Sanciones</u></b>	<b><u>2</u></b>	<b><u>0.62</u></b>	<b><u>2</u></b>	<b><u>0</u></b>
Quebrantamiento de Sanciones	2	0.62	2	0
<b><u>Delitos Contra El Ambiente y El Ordenamiento Territorial</u></b>	<b><u>5</u></b>	<b><u>1.54</u></b>	<b><u>5</u></b>	<b><u>0</u></b>
<b><u>Delito Contra Los Recursos Naturales</u></b>	<b><u>3</u></b>	<b><u>0.92</u></b>	<b><u>3</u></b>	<b><u>0</u></b>
Destrucción y contaminación de los recursos naturales	1	0.31	1	0
Tala o destrucción de formaciones vegetales arbóreas o arbustica en áreas especiales	2	0.62	2	0
<b><u>Delito Contra La Vida Silvestre</u></b>	<b><u>1</u></b>	<b><u>0.31</u></b>	<b><u>1</u></b>	<b><u>0</u></b>
Caza ilegal de especies protegidas o en extinción	1	0.31	1	0
<b><u>Delitos Contra Los Animales Domésticos</u></b>	<b><u>1</u></b>	<b><u>0.31</u></b>	<b><u>1</u></b>	<b><u>0</u></b>
Contra Los Animales Doméstico	1	0.31	1	0

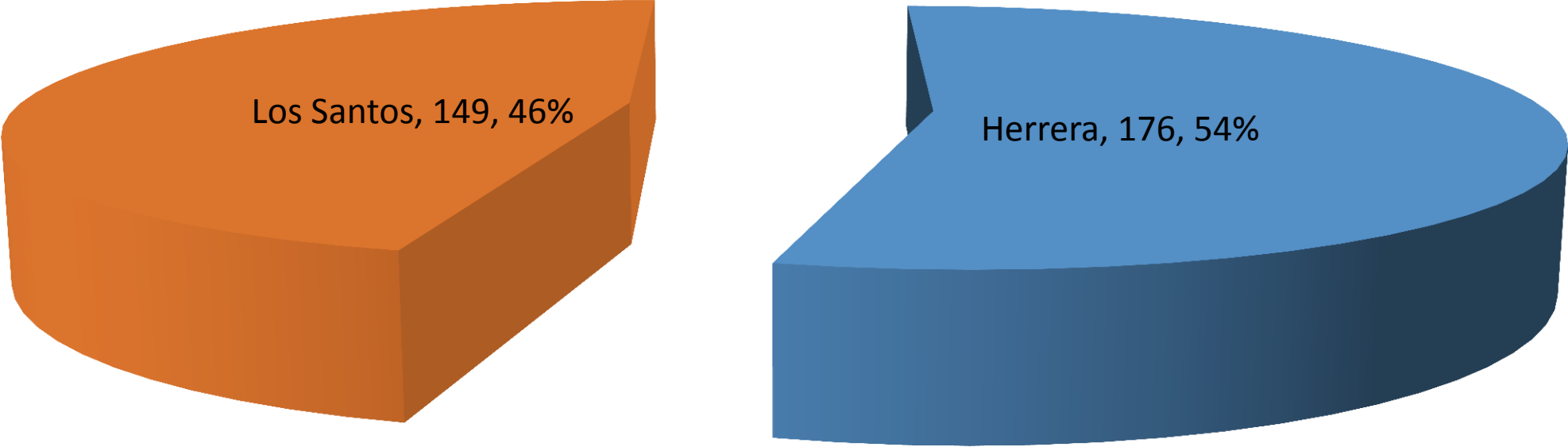
**MINISTERIO PÚBLICO**  
**DENUNCIAS REGISTRADAS EN LOS DESPACHOS DEL CUARTO DISTRITO JUDICIAL DE PANAMÁ, POR PROVINCIA:**  
**DEL 1 AL 31 DE ENERO DE 2016**



Fuente: Centro de Estadísticas, Unidades Regionales de Herrera y Los Santos.



MINISTERIO PÚBLICO  
DENUNCIAS REGISTRADAS EN LOS DESPACHOS DEL CUARTO DISTRITO JUDICIAL DE PANAMÁ, POR PROVINCIA: DEL 1 AL 31 DE ENERO DE 2016



Fuente: Centro de Estadísticas, Unidades Regionales de Herrera y Los Santos

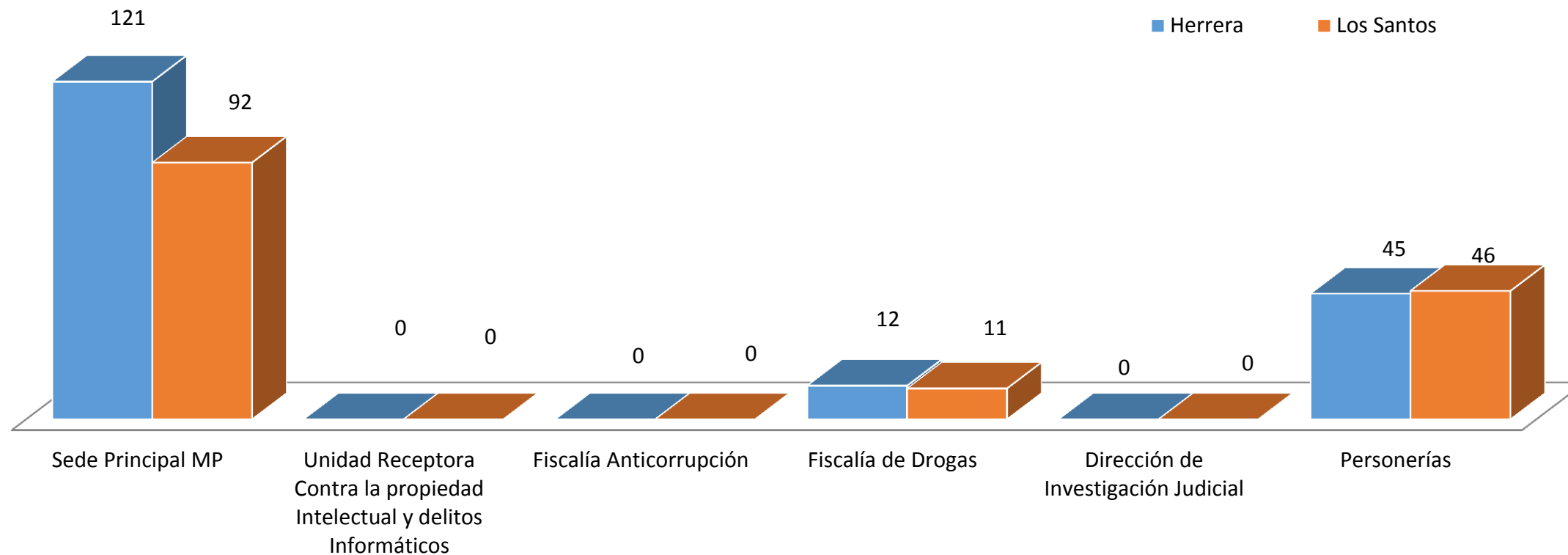
MINISTERIO PÚBLICO

DENUNCIAS REGISTRADAS EN EL LOS DESPACHOS DEL CUARTO DISTRITO JUDICIAL DE PANAMÁ, POR MES, SEGÚN UNIDAD RECEPTORA: DEL 1 AL 31 DE ENERO DE 2016

Unidad Receptora	Denuncias Registradas		Provincia			
			Herrera		Los Santos	
	Número	Porcentaje	Número	Porcentaje	Número	Porcentaje
<b>TOTAL</b>	<b><u>327</u></b>	<b><u>100</u></b>	<b><u>178</u></b>	<b><u>100</u></b>	<b><u>149</u></b>	<b><u>100</u></b>
Sede Principal MP	213	65.1	121	68.0	92	61.7
Unidad Receptora Contra la propiedad Intelectual y delitos Informáticos	0	0.0	0	0.0	0	0.0
Fiscalía Anticorrupción	0	0.0	0	0.0	0	0.0
Fiscalía de Drogas	23	7.0	12	6.7	11	7.4
Dirección de Investigación Judicial	0	0.0	0	0.0	0	0.0
Personerías	91	27.8	45	25.3	46	30.9

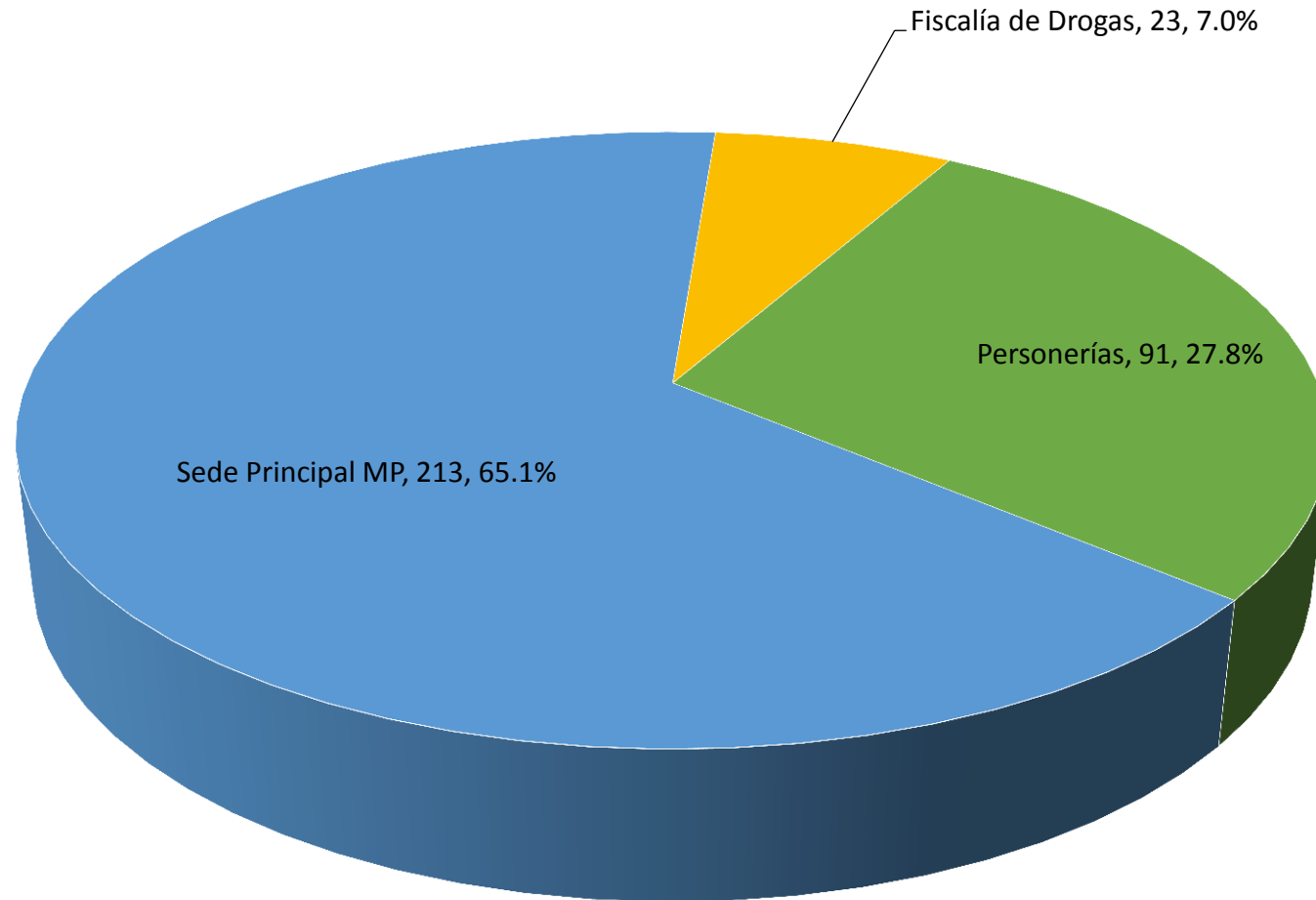
Fuente: Centro de Estadísticas, Unidades Regionales de Herrera y Los Santos.

**MINISTERIO PÚBLICO**  
**DENUNCIAS REGISTRADAS EN LOS DESPACHOS DEL CUARTO DISTRITO JUDICIAL DE PANAMÁ, POR PROVINCIA, SEGÚN**  
**UNIDAD RECEPTORA: DEL 1 AL 31 DE ENERO AL 2016.**



Fuente: Centro de Estadísticas, Unidades Regionales de Herrera y Los Santos.

**MINISTERIO PÚBLICO**  
**DENUNCIAS REGISTRADAS EN LOS DESPACHOS DEL CUARTO DISTRITO JUDICIAL DE PANAMÁ, POR UNIDAD**  
**RECEPTORA: DEL 1 AL 31 DE ENERO DE 2016.**



Fuente: Centro de Estadísticos, Unidades Regionales de Herrera y Los Santos.

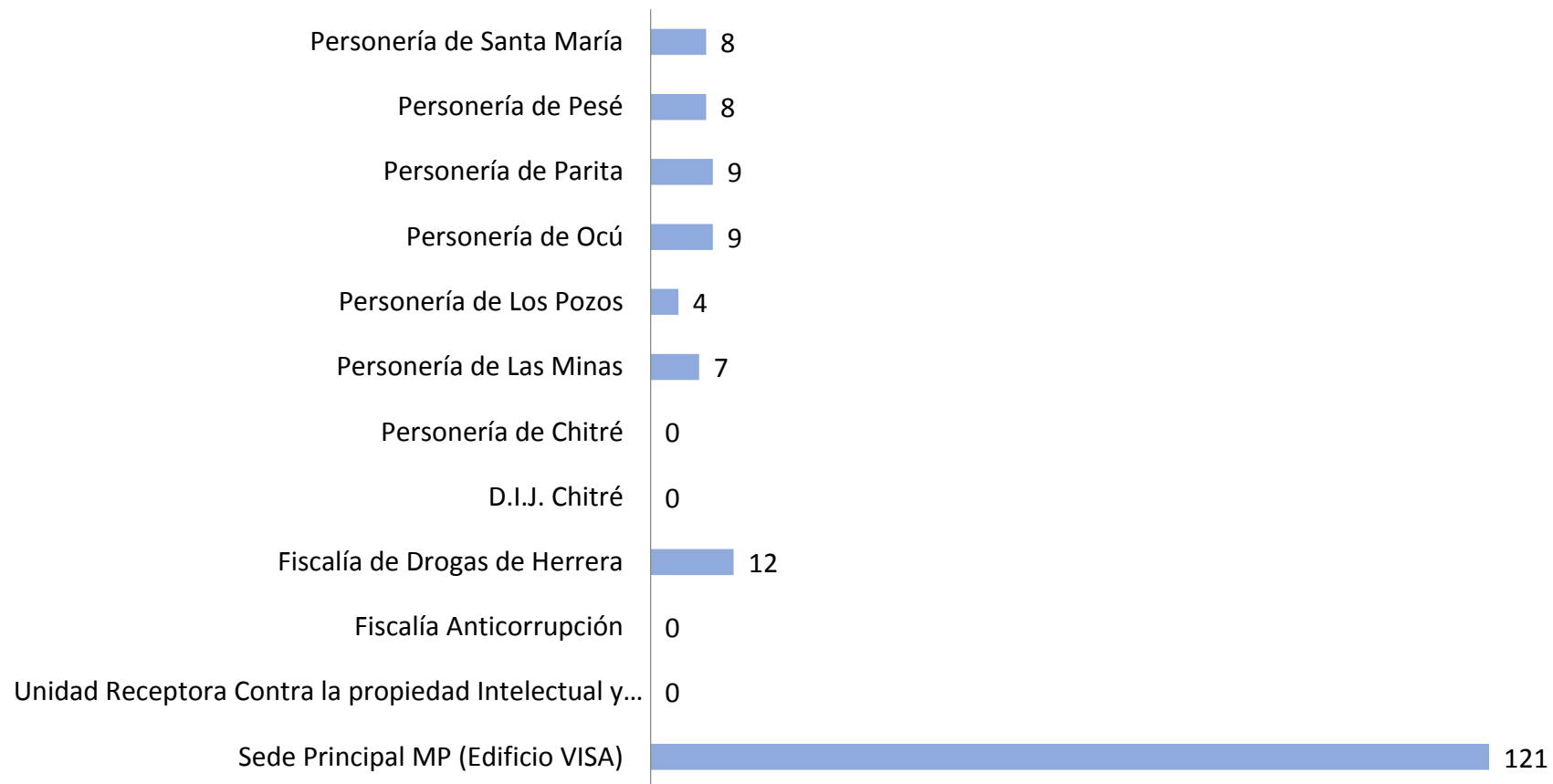
MINISTERIO PÚBLICO

DENUNCIAS REGISTRADAS EN LOS DESPACHOS DEL CIRCUITO JUDICIAL DE HERRERA , POR UNIDAD RECEPTORA: DEL 1 AL 31 DE ENERO DE 2016

UNIDAD RECEPTORA	Denuncias Registradas	
	Número	Porcentaje
<b>TOTAL</b>	<b><u>178</u></b>	<b><u>100.00</u></b>
Sede Principal MP (Edificio VISA)	121	67.98
Unidad Receptora Contra la propiedad Intelectual y delitos Informáticos	0	0.00
Fiscalía Anticorrupción	0	0.00
Fiscalía de Drogas de Herrera	12	6.74
D.I.J. Chitré	0	0.00
Personería de Chitré	0	0.00
Personería de Las Minas	7	3.93
Personería de Los Pozos	4	2.25
Personería de Ocú	9	5.06
Personería de Parita	9	5.06
Personería de Pesé	8	4.49
Personería de Santa María	8	4.49

Fuente: Centro de Estadísticas, Unidad Regional de Herrera.

**MINISTERIO PÚBLICO**  
**DENUNCIAS REGISTRADAS EN EL CIRCUITO JUDICIAL DE HERRERA , POR UNIDAD RECEPTORA:**  
**DEL 1 AL 31 DE ENERO DE 2016.**



Fuente: Centro de Estadísticas, Unidad Regional de Herrera

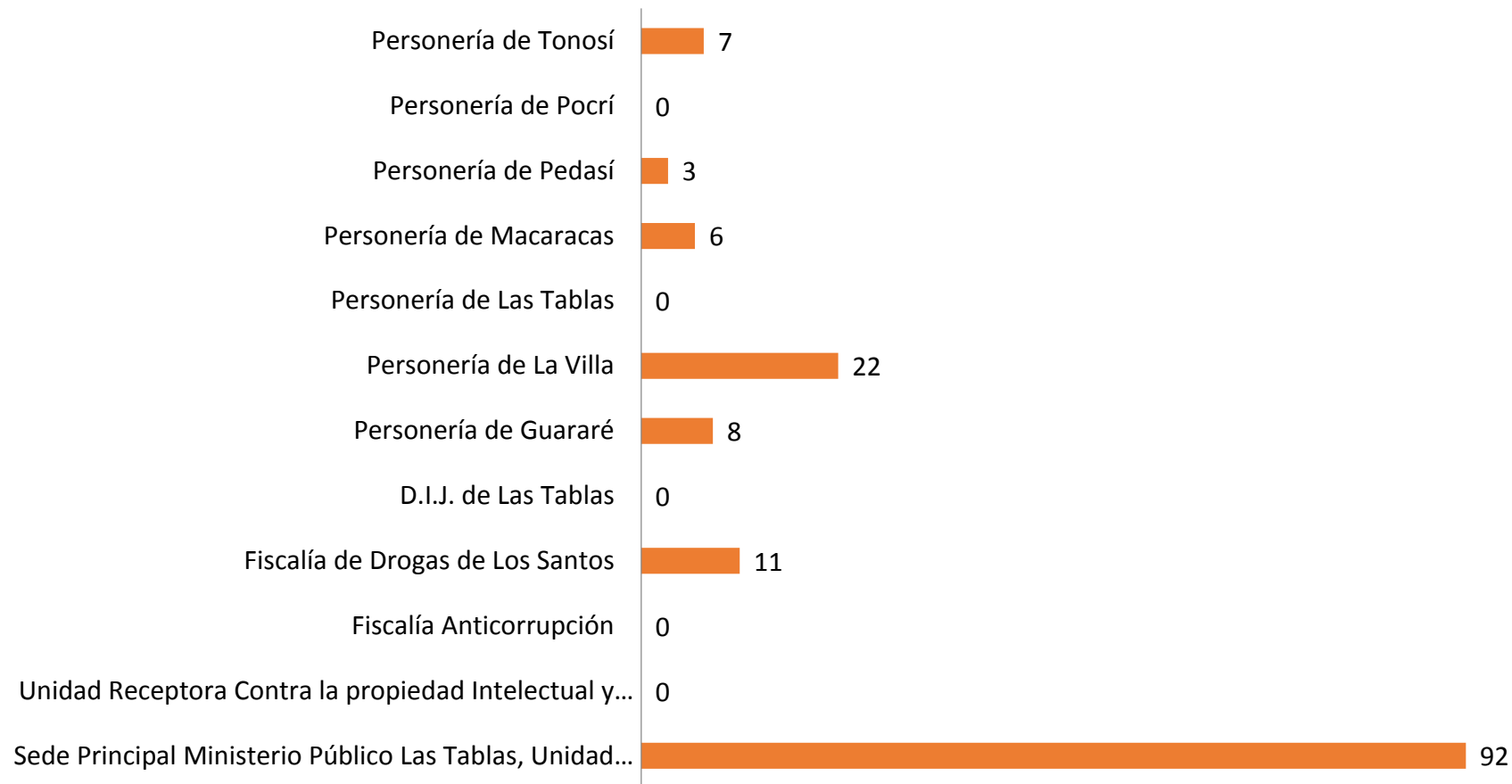
MINISTERIO PÚBLICO

DENUNCIAS REGISTRADAS EN LOS DESPACHOS DEL CIRCUITO JUDICIAL DE LOS SANTOS, POR MES, SEGÚN UNIDAD RECEPTORA: DEL 1 AL 31 DE ENERO DE 2016.

UNIDAD RECEPTORA	Denuncias Recibidas	
	Número	Porcentaje
<b>TOTAL</b>	<b><u>149</u></b>	<b><u>100</u></b>
Sede Principal Ministerio Público Las Tablas, Unidad Regional Fiscal Milagros Vergara E.	92	61.7
Unidad Receptora Contra la propiedad Intelectual y delitos Informáticos	0	0.0
Fiscalía Anticorrupción	0	0.0
Fiscalía de Drogas de Los Santos	11	7.4
D.I.J. de Las Tablas	0	0.0
Personería de Guararé	8	5.4
Personería de La Villa	22	14.8
Personería de Las Tablas	0	0.0
Personería de Macaracas	6	4.0
Personería de Pedasí	3	2.0
Personería de Pocrí	0	0.0
Personería de Tonosí	7	4.7

Fuente: Centro de Estadísticas, Unidad Regional de Los Santos

**MINISTERIO PÚBLICO**  
**DENUNCIAS REGISTRADAS EN EL CIRCUITO JUDICIAL DE LOS SANTOS, POR UNIDAD**  
**RECEPTORA: DEL 1 AL 31 DE ENERO DE 2016.**



Fuente: Centro de Estadísticas, Unidad Regional de Los Santos.



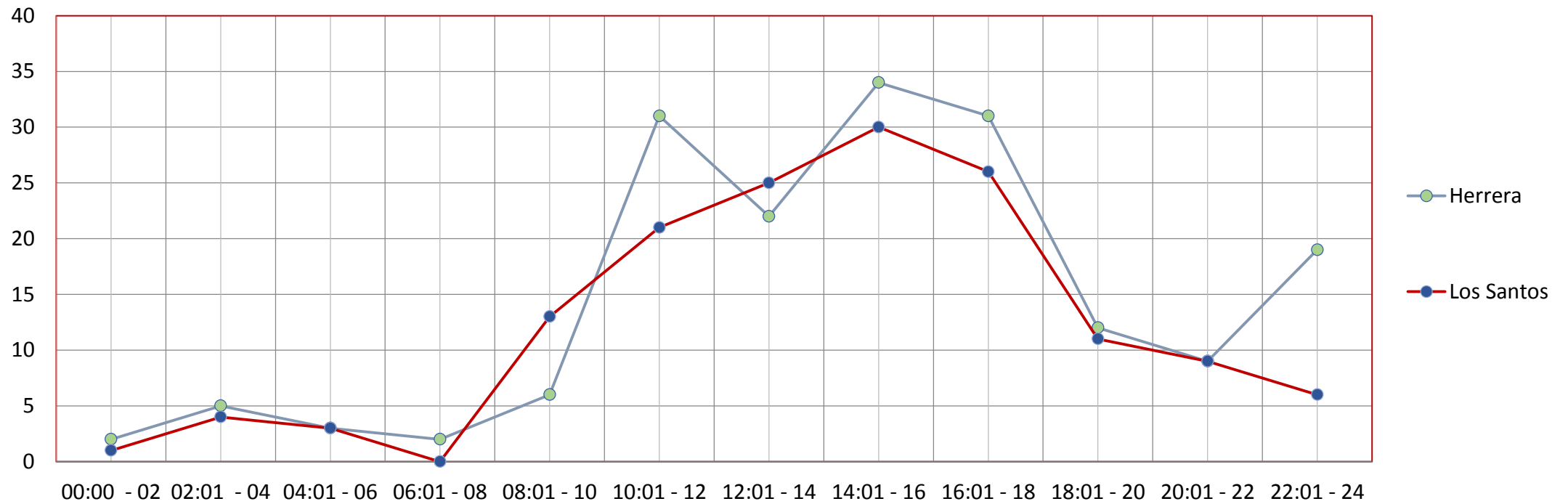
MINSITERIO PÚBLICO

DENUNCIAS REGISTRADAS EN LOS DESPACHOS DEL CUARTO DISTRITO JUDICIAL DE PANAMÁ, POR PROVINCIA, SEGÚN INTERVALO DE HORAS: DEL 1 AL 31 DE ENERO DE 2016.

INTERVALO DE HORAS	Denuncias Registradas		PROVINCIA			
			Herrera		Los Santos	
	Número	Porcentaje	Número	Porcentaje	Número	Porcentaje
TOTAL	<b><u>325</u></b>	<b><u>100</u></b>	<b><u>176</u></b>	<b><u>100</u></b>	<b><u>149</u></b>	<b><u>100</u></b>
00:00 - 02	3	0.9	2	1.1	1	0.7
02:01 - 04	9	2.8	5	2.8	4	2.7
04:01 - 06	6	1.8	3	1.7	3	2.0
06:01 - 08	2	0.6	2	1.1	0	0.0
08:01 - 10	19	5.8	6	3.4	13	8.7
10:01 - 12	52	16.0	31	17.6	21	14.1
12:01 - 14	47	14.5	22	12.5	25	16.8
14:01 - 16	64	19.7	34	19.3	30	20.1
16:01 - 18	57	17.5	31	17.6	26	17.4
18:01 - 20	23	7.1	12	6.8	11	7.4
20:01 - 22	18	5.5	9	5.1	9	6.0
22:01 - 24	25	7.7	19	10.8	6	4.0

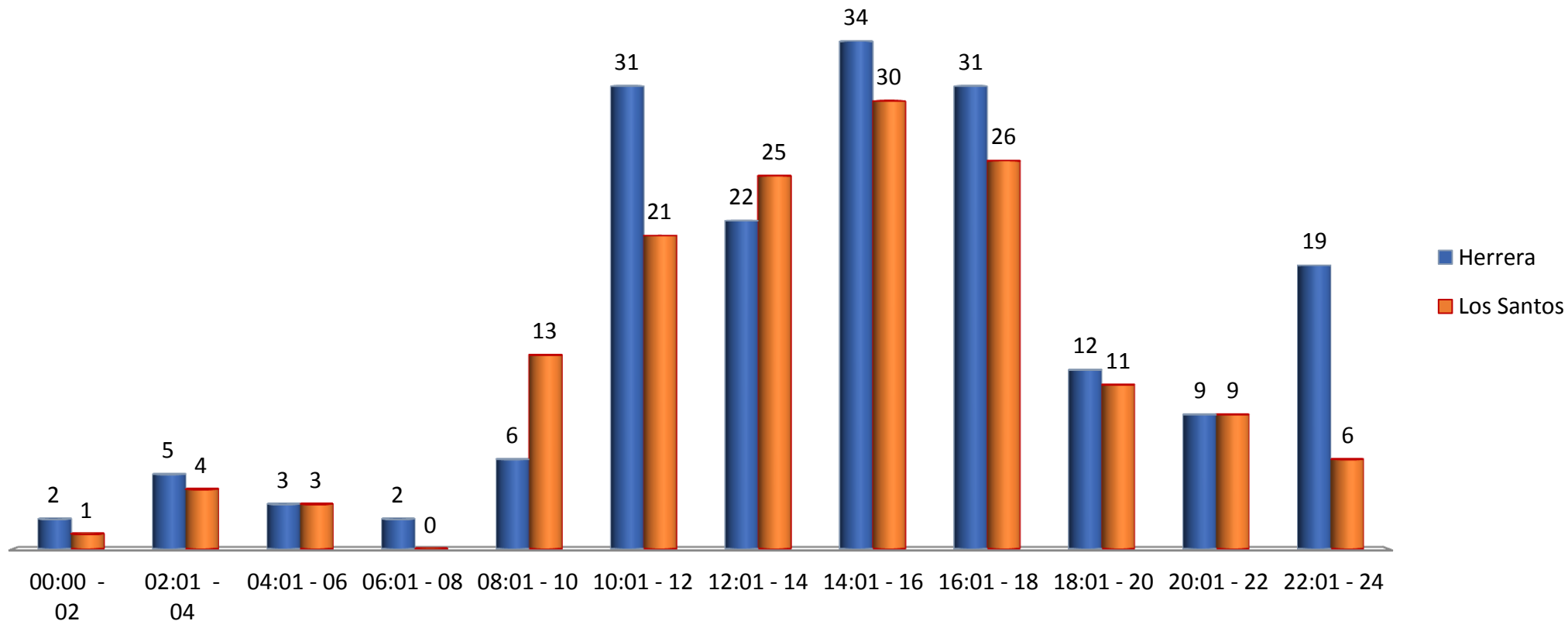
Fuente: Centro de Estadísticas, Unidades Regionales de Herrera y Los Santos.

**MINISTERIO PÚBLICO**  
**DENUNCIAS REGISTRADAS EN LOS DESPACHOS DEL CUARTO DISTRITO DE PANAMÁ, POR PROVINCIA, SEGÚN**  
**INTERVALOS DE HORAS: DEL 1 AL 31 DE ENERO DE 2016**



Fuente: Centro de Estadísticas, Unidades Regionales de Herrera y Los Santos.

**MINSITERIO PÚBLICO**  
**DENUNCIAS REGISTRADAS EN LOS DESPACHOS DEL CUARTO DISTRITO DE PANAMÁ, POR PROVINCIA, SEGÚN**  
**INTERVALOS DE HORAS: DEL 1 AL 31 DE ENERO DE 2016.**



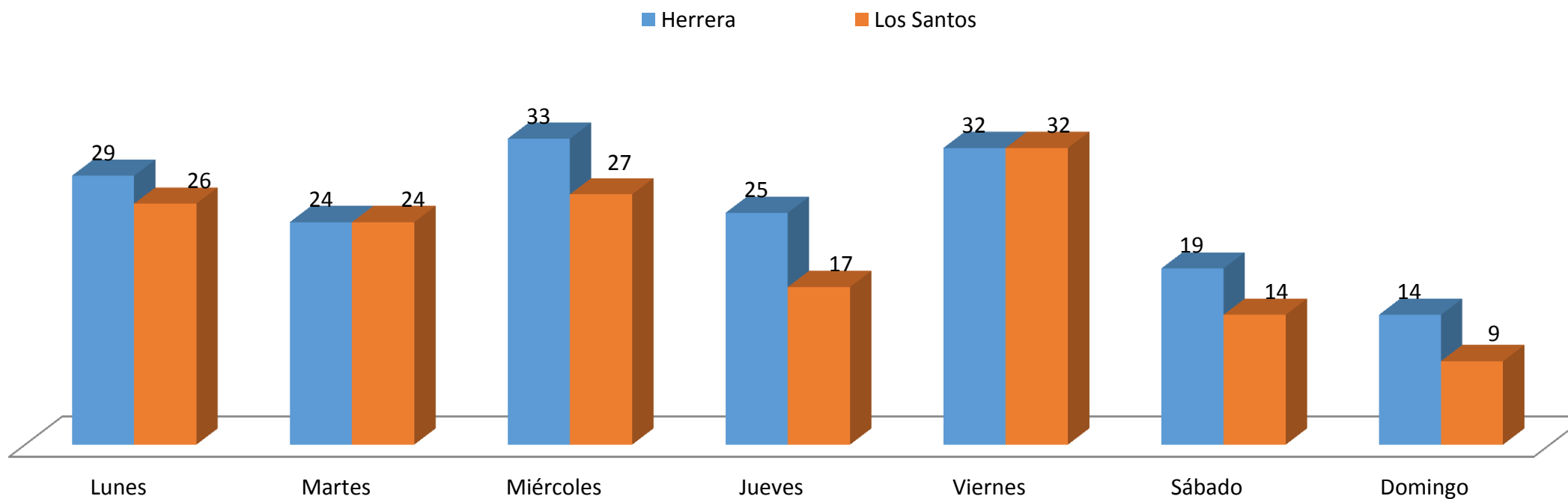
Fuente: Centro de Estadísticas, Unidades Regionales de Herrera y Los Santos

MINISTERIO PÚBLICO  
DENUNCIAS REGISTRADAS EN LOS DESPACHOS DEL CUARTO DISTRITO JUDICIAL DE PANAMÁ, POR PROVINCIA, SEGÚN DÍA DE LA SEMANA: DEL 01 AL 31 ENERO DE 2016.

INTERVALO DE HORAS	Denuncias Registradas		PROVINCIA			
			Herrera		Los Santos	
	Número	Porcentaje	Número	Porcentaje	Número	Porcentaje
TOTAL	<b><u>325</u></b>	<b><u>100</u></b>	<b><u>176</u></b>	<b><u>100</u></b>	<b><u>149</u></b>	<b><u>100</u></b>
Lunes	55	16.9	29	16.5	26	17.4
Martes	48	14.8	24	13.6	24	16.1
Miércoles	60	18.5	33	18.8	27	18.1
Jueves	42	12.9	25	14.2	17	11.4
Viernes	64	19.7	32	18.2	32	21.5
Sábado	33	10.2	19	10.8	14	9.4
Domingo	23	7.1	14	8.0	9	6.0

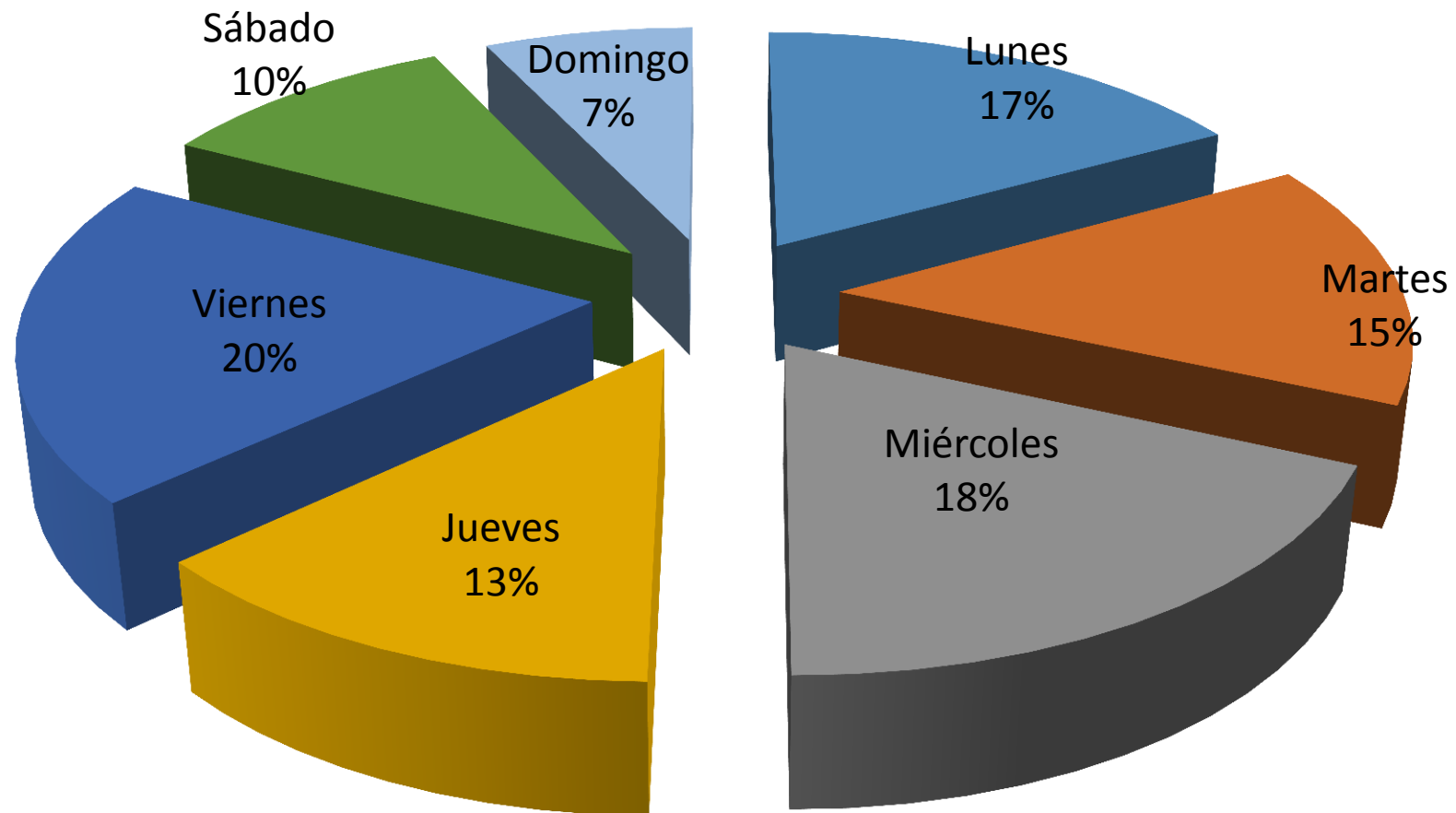
Fuente: Centro de Estadísticas Unidades Regionales de Herrera y Los Santos.

**MINISTERIO PÚBLICO**  
**DENUNCIAS REGISTRADAS EN LOS DESPACHOS DEL CUARTO DISTRITO JUDICIAL DE PANAMÁ, POR PROVINCIA,**  
**SEGÚN DÍA DE LA SEMANA: DEL 01 AL 31 DE ENERO DE 2016.**



Fuente: Centro de Estadísticas, Unidades Regionales de Herrera y Los Santos.

MINISTERIO PÚBLICO  
DENUNCIAS REGISTRADAS EN LOS DESPACHOS DEL CUARTO DISTRITO JUDICIAL DE PANAMÁ, POR DÍA DE LA SEMANA:  
DEL 01 AL 31 DE ENERO DE 2016.



Fuente: Centro de Estadísticas, Unidades Regionales de Herrera y Los Santos.

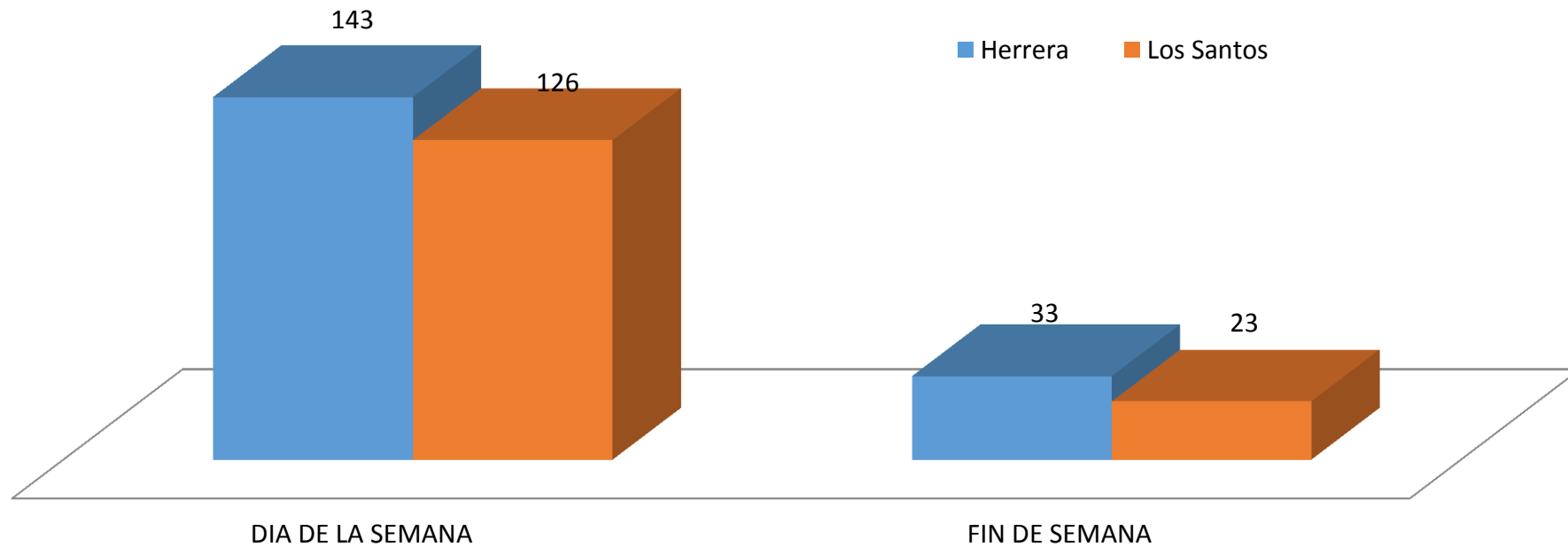
MINISTERIO PÚBLICO

DENUNCIAS RECEPTADAS EN EL CUARTO DISTRITO JUDICIAL DE LA REPÚBLICA DE PANAMÁ, POR PROVINCIA, SEGÚN DÍA DE LA SEMANA: DEL 01 AL 31 DE ENERO DE 2016

DÍA DE LA SEMANA	Denuncias Registradas		PROVINCIA			
			Herrera		Los Santos	
	Número	Porcentaje	Número	Porcentaje	Número	Porcentaje
TOTAL	<b><u>325</u></b>	<b><u>100</u></b>	<b><u>176</u></b>	<b><u>100</u></b>	<b><u>149</u></b>	<b><u>100</u></b>
DIA DE LA SEMANA	269	82.8	143	81.3	126	84.6
FIN DE SEMANA	56	17.2	33	18.8	23	15.4

Fuente: Centro de Estadísticas, Unidades Regionales de Herrera y Los Santos.

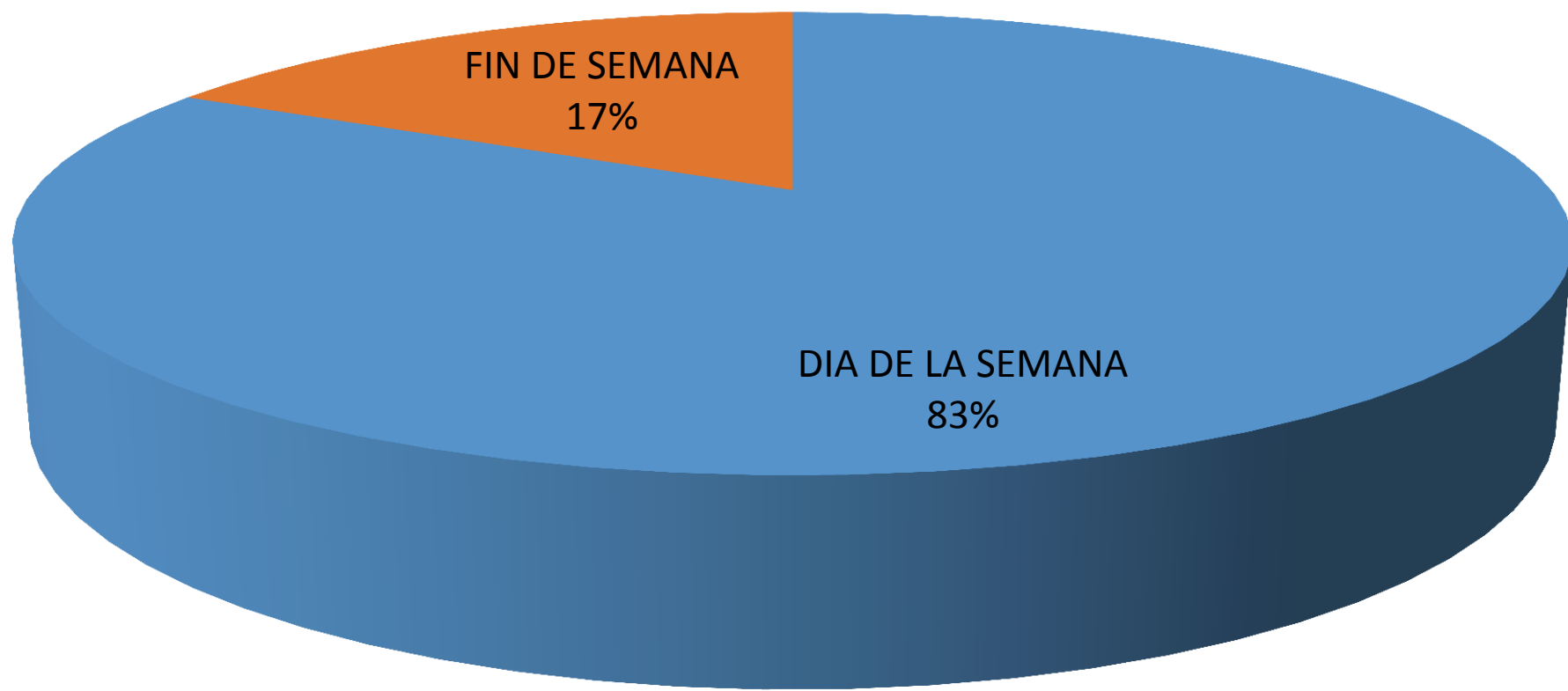
**MINISTERIO PÚBLICO**  
**DENUNCIAS REGISTRADAS EN EL CUARTO DISTRITO JUDICIAL DE LA REPÚBLICA DE PANAMÁ, POR PROVINCIA,**  
**SEGÚN DÍAS DE LA SEMANA: DEL 01 AL 31 DE ENERO DE 2016**



Fuente: Centro de Estadísticas, Unidades Regionales de Herrera y Los Santos.



**MINISTERIO PÚBLICO**  
**DENUNCIAS REGISTRADAS EN EL CUARTO DISTRITO JUDICIAL DE LA REPÚBLICA DE PANAMÁ, POR DÍA DE LA SEMANA:**  
**DEL 01 AL 31 DE ENERO DE 2016.**



Fuente: Centro de Estadísticas, Unidades Regionales de Herrera y Los Santos.

MINISTERIO PUBLICO  
DELITOS OCURRIDOS EN LA PROVINCIA DE HERRERA, SEGÚN DISTRITO Y CORREGIMIENTO: DEL 01 AL 31 DE ENERO DE 2016.

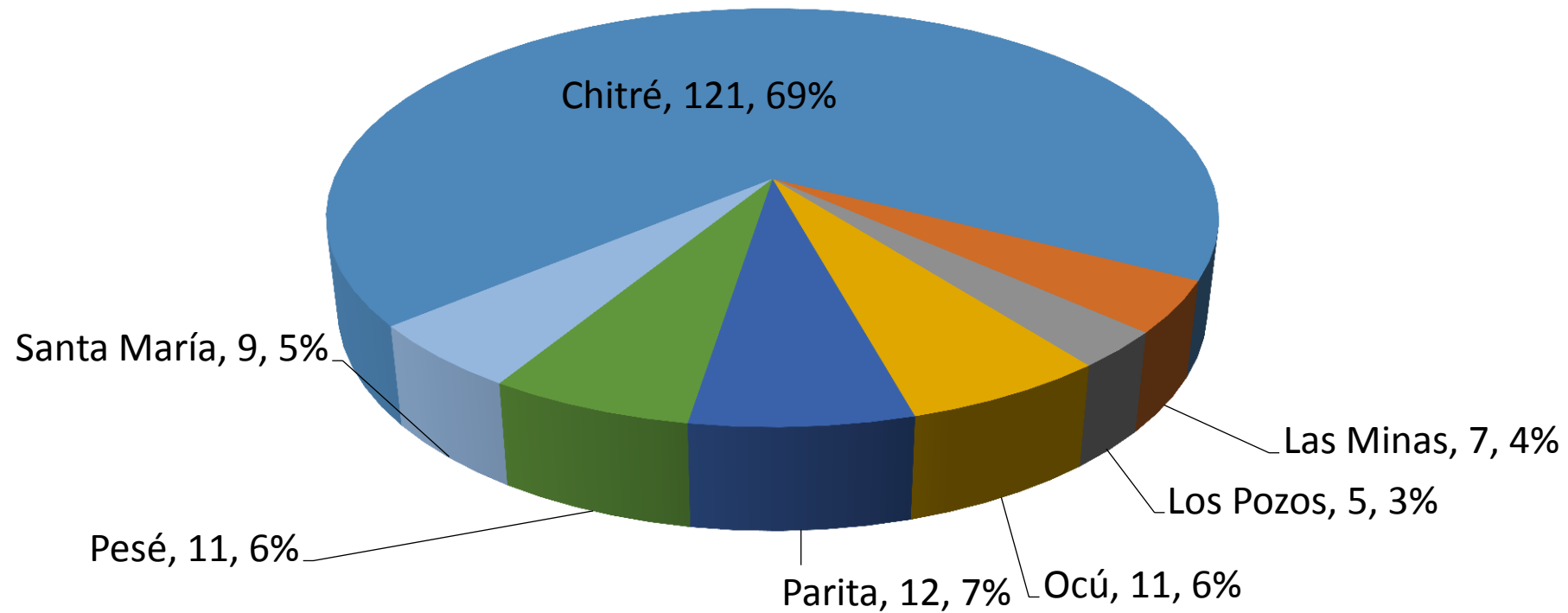
Distrito y Corregimiento	Delitos ocurridos	
	Número	%
<b>TOTAL</b>	<b><u>176</u></b>	<b><u>95</u></b>
<b><u>Chitré</u></b>	<b><u>122</u></b>	<b><u>69.3</u></b>
Chitré (Cabecera)	37	21.0
La Arena	19	10.8
Monagrillo	26	14.8
Llano Bonito	17	9.7
San Juan Bautista	23	13.1
<b><u>Las Minas</u></b>	<b><u>7</u></b>	<b><u>4.0</u></b>
Las Minas (Cabecera)	1	0.6
El Chumical	0	0.0
El Toro	0	0.0
Leones	2	1.1
Quebrada Del Rosario	2	1.1
Quebrada Del Ciprian	1	0.6
Chepo	1	0.6
<b><u>Los Pozos</u></b>	<b><u>4</u></b>	<b><u>2.3</u></b>
Los Pozos (Cabecera)	1	0.6
Los Cerritos	1	0.6
La Arena (Los Pozos)	0	0.0
El Calabacito	0	0.0
El Capurí	1	0.6
Cerro de Paja	0	0.0
El Cedro de Los Pozos	0	0.0
La Pitaloza	1	0.6
Las Llanas	0	0.0
<b><u>Ocú</u></b>	<b><u>11</u></b>	<b><u>6.3</u></b>
Ocú (Cabecera)	6	3.4

MINISTERIO PUBLICO

DELITOS OCURRIDOS EN LA PROVINCIA DE HERRERA, SEGÚN DISTRITO Y CORREGIMIENTO: DEL 01 AL 31 DE ENERO DE 2016.

Distrito y Corregimiento	Delitos ocurridos	
	Número	%
Cerro Largo	1	0.6
El Tijera	0	0.0
Menchaca	0	0.0
Los Llanos	0	0.0
Llano Grande	2	1.1
Peñas Chata	2	1.1
<b><u>Parita</u></b>	<b><u>12</u></b>	<b><u>6.8</u></b>
Parita (Cabecera)	3	1.7
Portobelillo	1	0.6
Los Castillos	1	0.6
Llano De La Cruz	2	1.1
Cabuya	2	1.1
Potuga	2	1.1
Paris	1	0.6
<b><u>Pesé</u></b>	<b><u>11</u></b>	<b><u>6.3</u></b>
Pesé (Cabecera)	4	2.3
El Barrero	3	1.7
Las Cabras	0	0.0
Rincón Hondo	0	0.0
Sabana Grande	0	0.0
El Pedregoso	1	0.6
El Ciruelo	2	1.1
El Pajaro	1	0.6
<b>Santa María</b>	<b>9</b>	<b>5.1</b>
Santa María	2	1.1
El Limón	1	0.6
Chupampa	3	1.7
Los Canelos	3	1.7
El Rincón	0	0.0

**MINISTERIO PÚBLICO**  
**DISTRIBUCIÓN DE LOS DELITOS OCURRIDOS EN LA PROVINCIA DE**  
**HERRERA, POR DISTRITO: DEL 01 AL 31 DE ENERO DE 2016**



Fuente: Centro de Estadística, Unidad Regional de Herrera.

MINISTERIO PÚBLICO  
DELITOS OCURRIDOS EN LA PROVINCIA DE LOS SANTOS, SEGÚN DISTRITO Y CORREGIMIENTO: DEL 01 AL 31 DE ENERO DE 2016

Distrito	Delitos Ocurridos	
	Número	%
<b>TOTAL</b>	<b><u>149</u></b>	<b><u>100</u></b>
<b><u>Guararé</u></b>	<b><u>14</u></b>	<b><u>9.3</u></b>
Guararé (Cabecera)	7	4.7
El Espinal	2	1.3
El Macano	1	0.7
Guararé Arriba	0	0.0
La Enea	0	0.0
La Pasera	0	0.0
Las Trancas	1	0.7
Llano Abajo	0	0.0
El Hato	3	2.0
Perales	0	0.0
<b><u>Las Tablas</u></b>	<b><u>72</u></b>	<b><u>48.0</u></b>
Las Tablas (Cabecera)	43	28.7
Bajo Corral	2	1.3
Bayano	0	0.0
El Carate	1	0.7
El Cocal	4	2.7
El Manantial	1	0.7
El Muñoz	2	1.3
El Pedregoso	0	0.0
La Laja	1	0.7
La Miel	1	0.7
La Palma	2	1.3
La Tiza	4	2.7
Las Palmitas	3	2.0
Las Tablas Abajo	2	1.3
Nuario	0	0.0

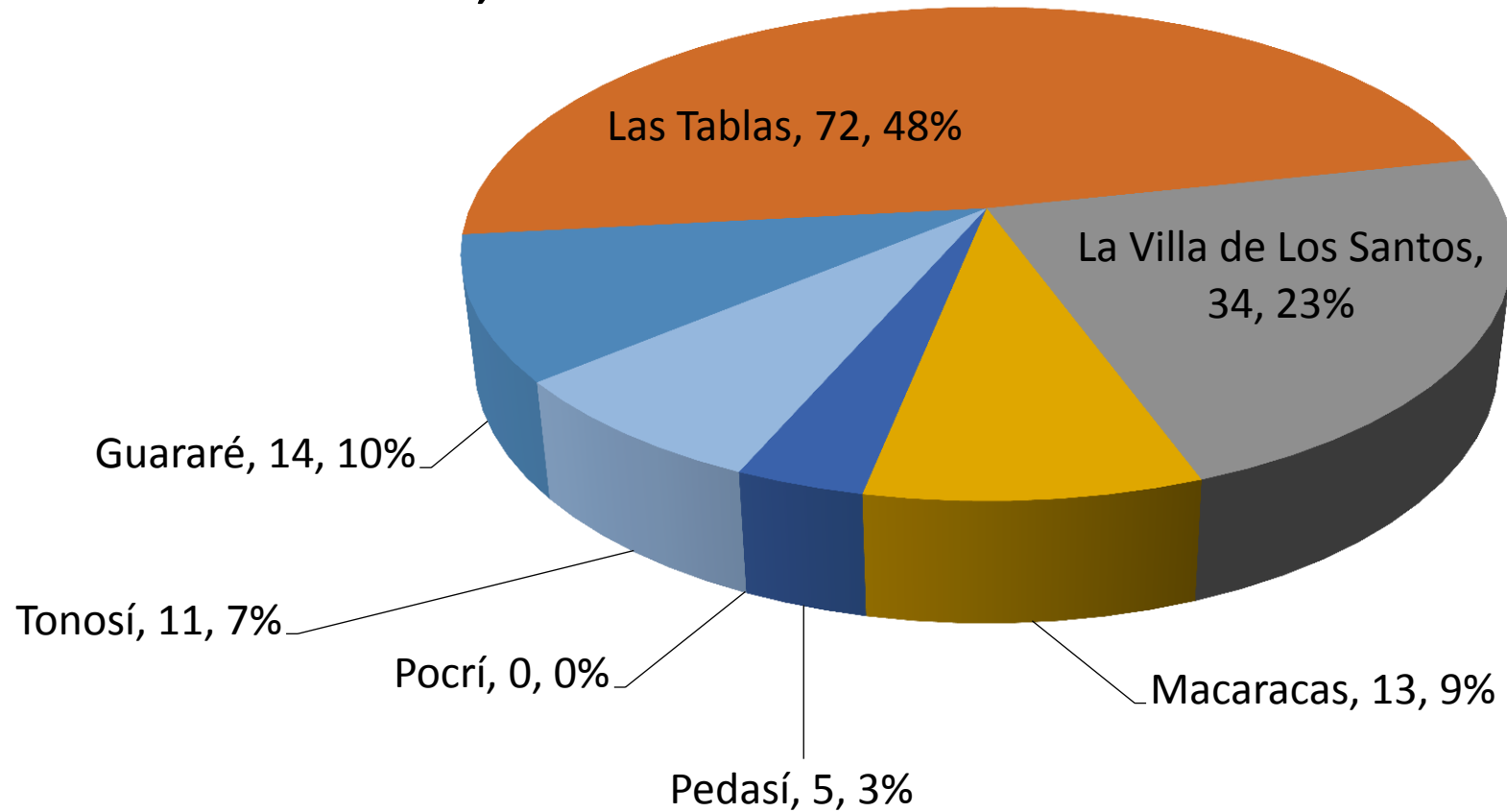
MINISTERIO PÚBLICO  
DELITOS OCURRIDOS EN LA PROVINCIA DE LOS SANTOS, SEGÚN DISTRITO Y CORREGIMIENTO: DEL 01 AL 31 DE ENERO DE 2016

Distrito	Delitos ocurridos	
	Número	%
Palmira	0	0.0
Peña Blanca	1	0.7
Río Hondo	0	0.0
San José	0	0.0
San Miguel	0	0.0
Santo Domingo	2	1.3
El Sesteadero	2	1.3
Valle Rico	1	0.7
Valleriquito	0	0.0
<b><u>La Villa De Los Santos</u></b>	<b><u>34</u></b>	<b><u>22.7</u></b>
La Villa de Los Santos (Cabecera)	18	12.0
El Ejido	0	0.0
El Guácimo	1	0.7
La Colorada	0	0.0
La Espigadilla	1	0.7
Las Cruces	1	0.7
Las Guabas	0	0.0
Los Ángeles	0	0.0
Los Olivos	1	0.7
Llano Largo	4	2.7
Sabana Grande	2	1.3
San Agustín	0	0.0
Santa Ana	3	2.0
Tres Quebradas	0	0.0
Villa Lourdes	2	1.3
Agua Buena	1	0.7
<b><u>Macaracas</u></b>	<b><u>13</u></b>	<b><u>8.7</u></b>
Macaracas (Cabecera)	5	3.3
Bahía Honda	0	0.0
Bajos de Güera	0	0.0
Corozal	2	1.3

MINISTERIO PÚBLICO  
DELITOS OCURRIDOS EN LA PROVINCIA DE LOS SANTOS, SEGÚN DISTRITO Y CORREGIMIENTO: DEL 01 AL 31 DE ENERO DE 2016

Distrito	Delitos ocurridos	
	Número	%
Chupá	0	0.0
El Cedro	0	0.0
Espino Amarillo	0	0.0
La Mesa	0	0.0
Llano de Piedra	5	3.3
Las Palmas	1	0.7
Mogollón	0	0.0
<b><u>Pedasí</u></b>	<b><u>5</u></b>	<b><u>3.3</u></b>
Pedasí (Cabecera)	4	2.7
Los Asientos	0	0.0
Mariabé	1	0.7
Purio	0	0.0
Oria Arriba	0	0.0
<b><u>Pocrí</u></b>	<b><u>0</u></b>	<b><u>0.0</u></b>
Pocrí (Cabecera)	0	0.0
El Cañafistulo	0	0.0
Lajamina	0	0.0
Paraíso	0	0.0
Paritilla	0	0.0
<b><u>Tonosí</u></b>	<b><u>11</u></b>	<b><u>8.0</u></b>
Tonosí (Cabecera)	4	2.7
Altos de Güera	0	0.0
Cañas	3	2.0
El Bebedero	0	0.0
El Cacao	0	0.0
El Cortezo	0	0.0
Flores	2	1.3
Guánico	0	0.0
La Tronosa	0	0.0
Cambutal	2	1.3
Cambutal e Isla de Cañas	0	0.0

**MINISTERIO PÚBLICO**  
**DISTRIBUCIÓN DE LOS DELITOS OCURRIDOS EN LA PROVINCIA DE LOS SANTOS, POR DISTRITO: DEL 01 AL 31 DE ENERO DE 2016**



Fuente: Centro de Estadística, Unidad Regional de Los Santos



MINISTERIO PÚBLICO

AUDIENCIAS REGISTRADAS EN EL 4° DISTRITO JUDICIAL DE PANAMÁ, POR PROVINCIA, SEGÚN DELITO GENÉRICO Y ESPECIFICO: DEL 1 AL 31 DE ENERO DE 2016

Delito Genérico y Especifico	Audiencias Registradas	Provincia	
	Número	Herrera	Los Santos
<b><u>Total</u></b>	<b>614</b>	<b>266</b>	<b>348</b>
Contra La Vida y La Integridad Personal	61	28	33
Contra La Vida Humana	61	28	33
Homicidio	20	10	10
Homicidio Doloso Simple	4	4	0
Homicidio Doloso Agravado	12	6	6
Tentativa De Homicidio	4	0	4
Lesiones Personales	41	18	23
Lesiones Personales Simple	21	8	13
Lesiones Personales Agravadas	5	5	0
Lesiones Personales Con Resultado a Muerte	1	1	0
Lesiones Culposas Simple	14	4	10
Delito Contra La Libertad	9	2	7
Delito Contra La Libertad Individual	5	0	5
Privación de Libertad	3	0	3
Extorsión	2	0	2
Delitos Contra La Inviolabilidad del Domicilio o Lugar de Trabajo	2	2	0
Inviolabilidad de Domicilio	2	2	0
Delitos Contra La Inviolabilidad del Secreto y Derecho a la Intimidad	2	0	2
Intercepción de telecomunicaciones no dirigidas al Público	2	0	2

Fuente: Centro de Estadísticas, Unidad Regional de Herrera y Los Santos.

MINISTERIO PÚBLICO  
 AUDIENCIAS REGISTRADAS EN EL 4º DISTRITO JUDICIAL DE PANAMÁ, POR PROVINCIA, SEGÚN DELITO GENÉRICO Y ESPECÍFICO: DEL 1 AL 31 DE ENERO DE 2016  
 CONTINUACIÓN

Delito Genérico y Especifico	Audiencias Registradas	Provincia	
	Número	Herrera	Los Santos
Delito Contra La Libertad E Integridad Sexual	20	9	11
Violación y Otros Delitos Sexuales	15	8	7
Violación	5	0	5
Violación Agravada	7	7	0
Relaciones Sexuales Consentidas Con Menores de 18 y Mayores de 14	1	0	1
Actos Libidinosos	2	1	1
Corrupción de Personas Menores de Edad, Eplotación Sexual Comercial y Otras Conductas	5	1	4
Corrupción de Personas Menores de Edad	5	1	4
Delitos Contra El Honor de La Persona Natural	2	0	2
Injuria y Calumnia	2	0	2
Injuria	2	0	2
Delitos Contra El Orden Jurídico Familiar y El Estado Civil	195	60	135
Violencia Doméstica	166	45	121
Violencia Doméstica	166	45	121
Maltrato de Niño, Niña o Adolescentes	24	10	14
Maltrato al Menor	24	10	14
Delitos Contra La Familia	5	5	0
Incumplimiento de Deberes Familiares	5	5	0

Fuente: Centro de Estadísticas, Unidad Regional de Herrera y Los Santos.

MINISTERIO PÚBLICO

AUDIENCIAS REGISTRADAS EN EL 4° DISTRITO JUDICIAL DE PANAMÁ, POR PROVINCIA, SEGÚN DELITO GENÉRICO Y ESPECIFICO: DEL 1 AL 31 DE ENERO DE 2016  
CONTINUACIÓN

Delito Genérico y Especifico	Audiencias Registradas	Provincia	
	Número	Herrera	Los Santos
Contra El Patrimonio Económico	123	58	65
Hurto	69	31	38
Hurto Simple	28	10	18
Tentativa de Hurto	1	1	0
Hurto Con Destreza	1	0	1
Hurto Con Fractura	19	8	11
Hurto De Vehículo Automotor	6	6	0
Hurto Pecuario	6	6	0
Hurto Pecuario Agravado	8	0	8
Robo	20	11	9
Robo	14	11	3
Robo Agravado	6	0	6
Estafa y Otros Fraudes	19	11	8
Estafa	19	11	8
Apropiaciones Indevidas	7	3	4
Apropiación Indevida	7	3	4
Daños	8	2	6
Daños	8	2	6
Delitos Contra El Orden Económico	10	3	7
Retención Indevida de Cuotas	1	1	0
Retención y evación de Cuotas	1	1	0
Delitos Cometidos Con Cheques y Tarjeta de Crédito o Débito	9	2	7
Delito Cometido Con Cheque Dolosos	6	2	4
Delito Cometido Con Tarjeta de Crédito o Débito	3	0	3

Fuente: Centro de Estadísticas, Unidad Regional de Herrera y Los Santos.

MINISTERIO PÚBLICO

AUDIENCIAS REGISTRADAS EN EL 4° DISTRITO JUDICIAL DE PANAMÁ, POR PROVINCIA, SEGÚN DELITO GENÉRICO Y ESPECIFICO: DEL 1 AL 31 DE ENERO DE 2016  
CONTINUACIÓN

Delito Genérico y Especifico	Audiencias Registradas	Provincia	
	Número	Herrera	Los Santos
Delito Contra La Seguridad Colectiva	164	83	81
Delitos Relacionados Con Drogas	141	70	71
Tráfico de Drogas	3	0	3
Comercialización Ilícita de Drogas	29	4	25
Delito Relacionados Con Droga Agravada	8	1	7
Posesión Simple de Drogas	67	35	32
Posesión Agravada de Drogas	34	30	4
Posesión y Tráfico de Armas y Explosivos	23	13	10
Posesión de Arma	26	13	13
Delito Contra La Administración Pública	5	3	2
Corrupción de Servidores Público	2	0	2
Corrupción de Servidores Públicos	1	0	1
Corrupción por parte del particular	1	0	1
Abuso de Autoridad e Infracción de los Deberes de Los Servidores Público	3	3	0
Abuso de Autoridad Del Servidor Público	3	3	0
Delitos Contra La Fe Pública	4	3	1
Falsificación de Documentos en General	2	2	0
Falsificación de documentos públicos	2	2	0
Falsificación de Monedas y Otros Valores	2	1	1
Falsificación o alteración de moneda de curso legal	2	1	1

Fuente: Centro de Estadísticas, Unidad Regional de Herrera y Los Santos.

MINISTERIO PÚBLICO

AUDIENCIAS REGISTRADAS EN EL 4° DISTRITO JUDICIAL DE PANAMÁ, POR PROVINCIA, SEGÚN DELITO GENÉRICO Y ESPECIFICO: DEL 1 AL 31 DE ENERO DE 2016  
CONTINUACIÓN

Delito Genérico y Especifico	Audiencias Registradas	Provincia	
	Número	Herrera	Los Santos
Delitos Contra La Administración de Justicia	16	13	3
Recepción de Cosas Provenientes del Delito	4	4	0
Recepción de Cosas Provenientes del Delito	4	4	0
Evasión	1	1	0
Evasión	1	1	0
Qubrantamiento de Sanciones	11	8	3
Qubrantamiento de Sanciones	11	8	3
Delitos Contra El Ambiente y El Ordenamiento Territorial	5	4	1
Delito Contra Los Recursos Naturales	4	3	1
Destrucción y contaminación directa de cuencas hidrográficas	1	1	0
Tala o destrucción de formaciones vegetales arbóreas o arbustica en áreas especiales	2	2	0
Incendio de Masa Vegetal Agravado	1	0	1
Delito Contra La Vida Silvestre	1	1	0
Caza ilegal de especies protegidas o en extinción	1	1	0

Fuente: Centro de Estadísticas, Unidad Regional de Herrera y Los Santos.

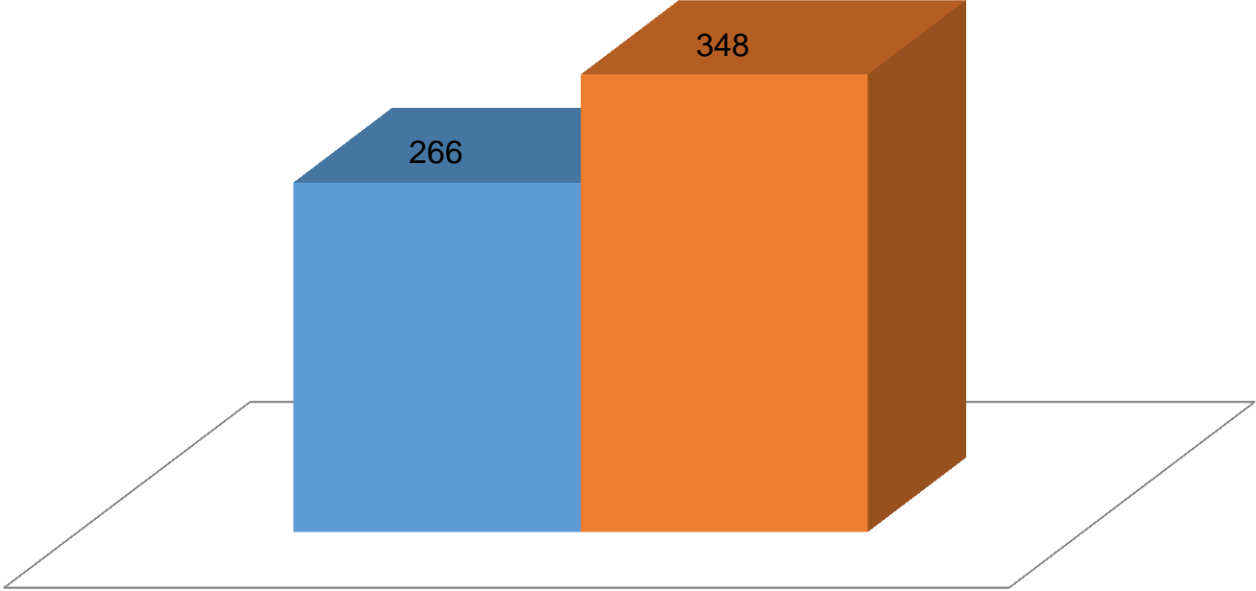
**MINISTERIO PÚBLICO**  
**DISTRIBUCIÓN DE LAS AUDIENCIAS REGISTRADAS EN EL CUARTO DISTRITO**  
**JUDICIAL DE PANAMÁ, POR PROVINCIA: DEL 1 AL 31 DE ENERO DE 2016**



Fuente: Centro de Estadísticas, Unidades Regionales de Herrera y Los Santos.

**MINISTERIO PÚBLICO**  
**AUDIENCIAS REGISTRADAS EN EL CUARTO DISTRITO JUDICIAL DE**  
**PANAMÁ, POR PROVINCIA: DEL 1 AL 31 DE ENERO DE 2016.**

■ Herrera    ■ Los Santos



Fuente: Centro de Estadísticas, Unidades Regionales de Herrera y Los Santos.

MINISTERIO PÚBLICO

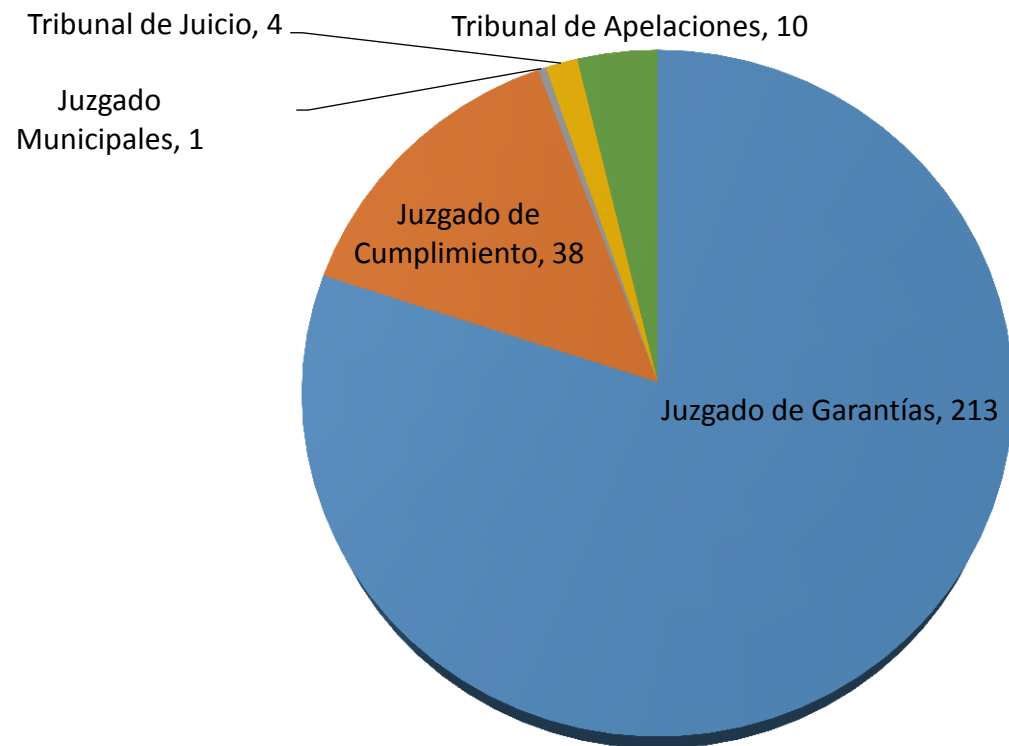
AUDIENCIAS REGISTRADAS EN EL CUARTO DISTRITO JUDICIAL DE PANAMÁ, POR PROVINCIA,  
SEGÚN JUZGADO: DEL 1 AL 31 DE ENERO DE 2016

Juzgado	Audiencias Registradas		Provincia	
	Número	Porcentaje	Herrera	Los Santos
<b>Total</b>	<b><u>614</u></b>	<b><u>100</u></b>	<b><u>266</u></b>	<b><u>348</u></b>
Juzgado de Garantías	504	82.1	213	291
Juzgado de Cumplimiento	82	13.4	38	44
Juzgado Municipales	3	0.5	1	2
Tribunal de Juicio	5	0.8	4	1
Corte Suprema de Justicia	1	0.2	0	1
Tribunal de Apelaciones	19	3.1	10	9

Fuente: Centro de Estadísticas, Unidades Regionales de Herrera y Los Santos.

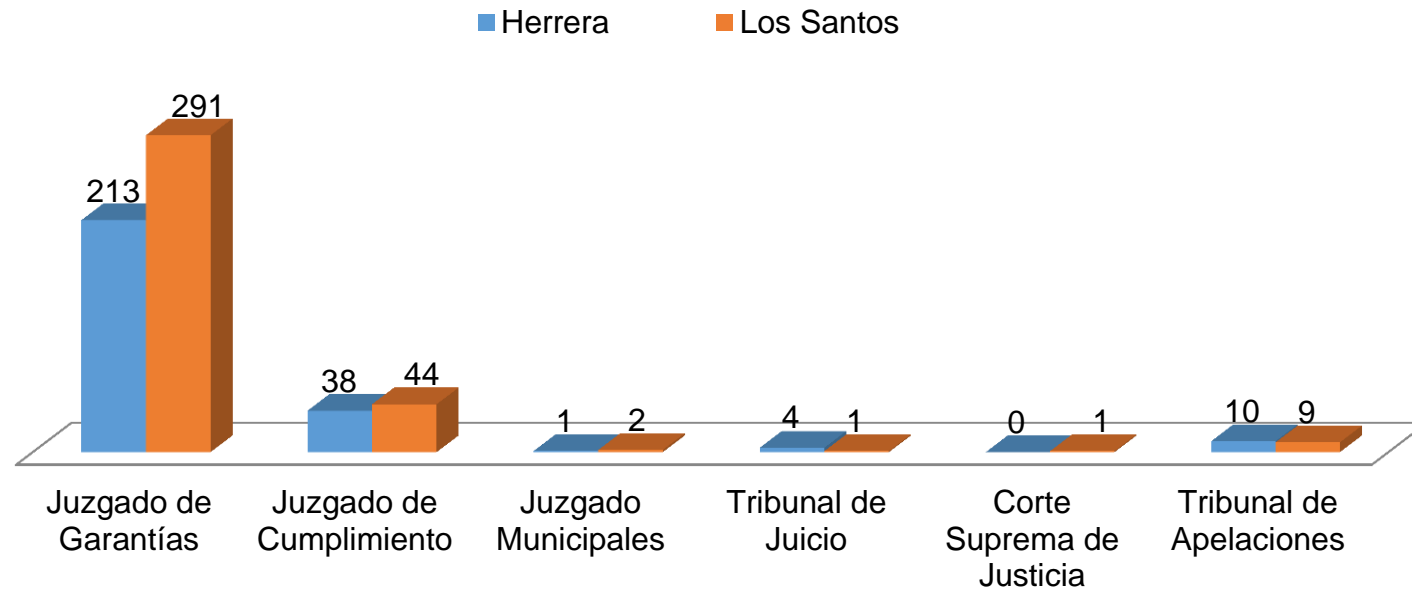


**MINISTERIO PÚBLICO**  
**AUDIENCIAS REGISTRADAS EN EL CUARTO DISTRITO JUDICIAL DE PANAMÁ, POR PROVINCIA,**  
**SEGÚN JUZGADO: DEL 1 AL 31 DE ENERO DE 2016**



Fuente: Centro de Estadística, Unidades Regionales de Herrera y Los Santos.

**MINISTERIO PÚBLICO**  
**AUDIENCIAS REGISTRADAS EN EL CUARTO DISTRITO JUDICIAL DE PANAMÁ, POR**  
**PROVINCIA, SEGÚN JUZGADO: DEL 1 AL 31 DE ENERO DE 2016**



Fuente: Centro de Estadística, Unidades Regionales de Herrera y Los Santos.

MINISTERIO PÚBLICO

IMPUTACIONES REGISTRADAS EN EL 4° DISTRITO JUDICIAL DE PANAMÁ, POR PROVINCIA, SEGÚN DELITO GENÉRICO Y ESPECIFICO: DEL 1 AL 31 DE ENERO DE 2016

Delito Genérico y Especifico	Imputaciones	Provincia	
	Número	Herrera	Los Santos
Total	88	36	52
Contra La Vida y La Integridad Personal	7	3	4
Contra La Vida Humana	7	3	4
Homicidio	3	1	2
Homicidio Doloso Simple	1	0	1
Homicidio Doloso Agravado	2	1	1
Lesiones Personales	4	2	2
Lesiones Personales Simple	2	1	1
Lesiones Culposas Simple	2	1	1
Delito Contra La Libertad	2	1	1
Delitos Contra La Inviolabilidad del Domicilio o Lugar de Trabajo	1	1	0
Inviolabilidad de Domicilio	1	1	0
Delitos Contra La Inviolabilidad del Secreto y Derecho a la Intimidad	1	0	1
Intercepción de telecomunicaciones no dirigidas al Público	1	0	1
Delito Contra La Libertad E Integridad Sexual	4	2	2
Violación y Otros Delitos Sexuales	4	2	2
Violación	2	0	2
Violación Agravada	2	2	0
Delitos Contra El Orden Jurídico Familiar y El Estado Civil	38	13	25
Violencia Doméstica	29	9	20
Violencia Doméstica	29	9	20
Maltrato de Niño, Niña o Adolescentes	8	3	5
Maltrato al Menor	8	3	5
Delitos Contra La Familia	1	1	0
Incumplimiento de Deberes Familiares	1	1	0

Fuente: Centro de Estadísticas, Unidad Regional de Herrera y Los Santos.

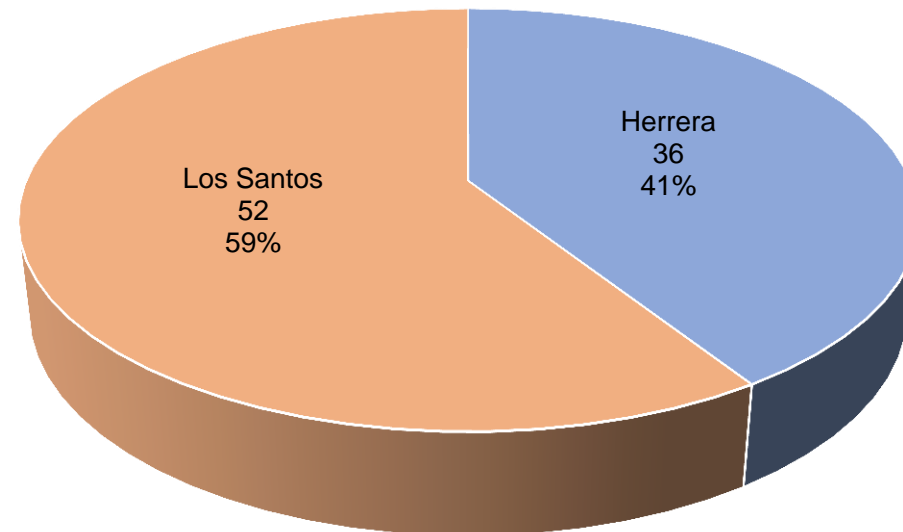
MINISTERIO PÚBLICO

IMPUTACIONES REGISTRADAS EN EL 4° DISTRITO JUDICIAL DE PANAMÁ, POR PROVINCIA, SEGÚN DELITO GENÉRICO Y ESPECIFICO: DEL 1 AL 31 DE ENERO DE 2016  
CONTINUACIÓN

Delito Genérico y Especifico	Imputaciones	Provincia	
	Número	Herrera	Los Santos
Contra El Patrimonio Económico	15	5	10
Hurto	10	4	6
Hurto Simple	4	1	3
Hurto Con Fractura	3	1	2
Hurto De Vehículo Automotor	1	1	0
Hurto Pecuario	2	1	1
Robo	2	1	1
Robo	1	1	0
Robo Agravado	1	0	1
Estafa y Otros Fraudes	1	0	1
Estafa	1	0	1
Daños	2	0	2
Daños	1	0	1
Daños Agravados	1	0	1
Delitos Contra El Orden Económico	2	0	2
Delito Contra La Seguridad Colectiva	17	9	8
Delitos Relacionados Con Drogas	15	8	7
Comercialización Ilícita de Drogas	3	0	3
Delito Relacionados Con Droga Agravada	1	0	1
Posesión Simple de Drogas	6	3	3
Posesión Agravada de Drogas	5	5	0
Posesión y Tráfico de Armas y Explosivos	2	1	1
Posesión de Arma	3	1	2
Qubrantamiento de Sanciones	2	2	0
Qubrantamiento de Sanciones	2	2	0
Delitos Contra El Ambiente y El Ordenamiento Territorial	1	1	0
Delito Contra Los Recursos Naturales	1	1	0
Tala o destrucción de formaciones vegetales arbóreas o arbustica en áreas especiales	1	1	0

Fuente: Centro de Estadísticas, Unidad Regional de Herrera y Los Santos.

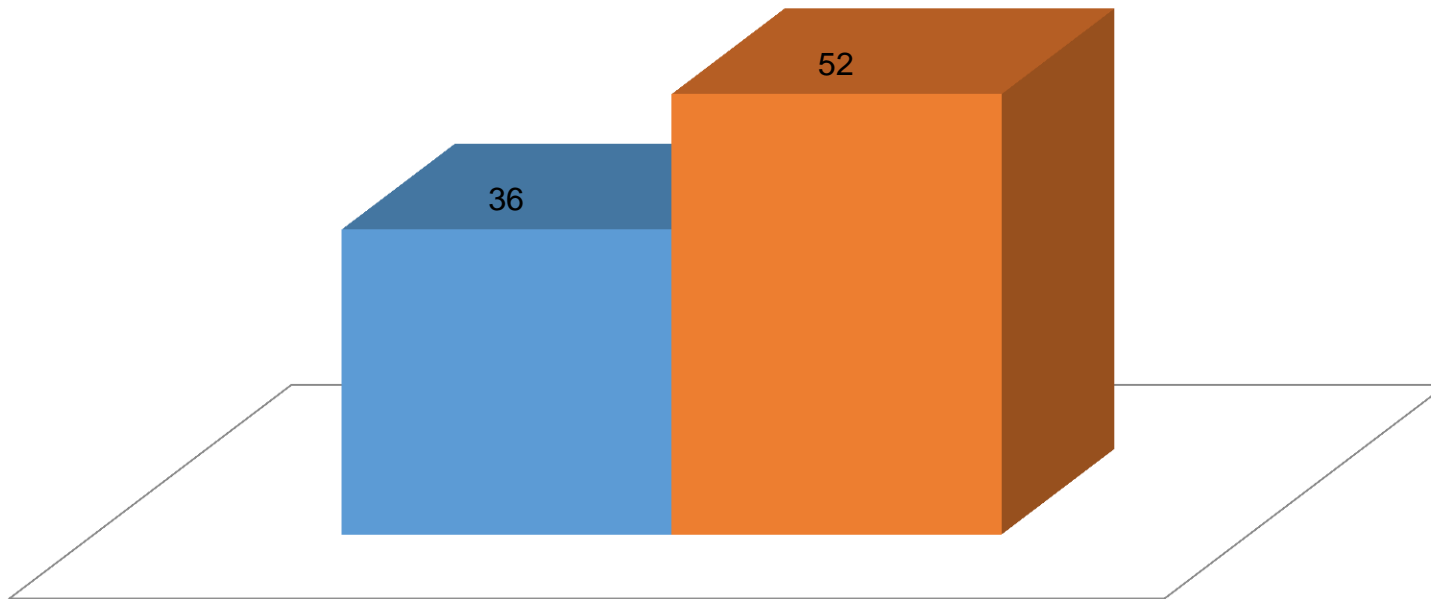
**MINISTERIO PÚBLICO**  
**DISTRIBUCIÓN DE LAS IMPUTACIONES REGISTRADAS EN EL CUARTO DISTRITO**  
**JUDICIAL DE PANAMÁ, POR PROVINCIA: DEL 1 AL 31 DE ENERO DE 2016**



Fuente: Centros de Estadísticas, Unidades Regionales de Herrera y Los Santos.

**MINISTERIO PÚBLICO**  
**IMPUTACIONES REGISTRADAS EN EL CUARTO DISTRITO JUDICIAL DE**  
**PANAMÁ, POR PROVINCIA: DEL 1 AL 31 DE ENERO DE 2016.**

■ Herrera      ■ Los Santos



Fuente: Centro de Estadísticas, Unidades Regionales de Herrera y Los Santos.

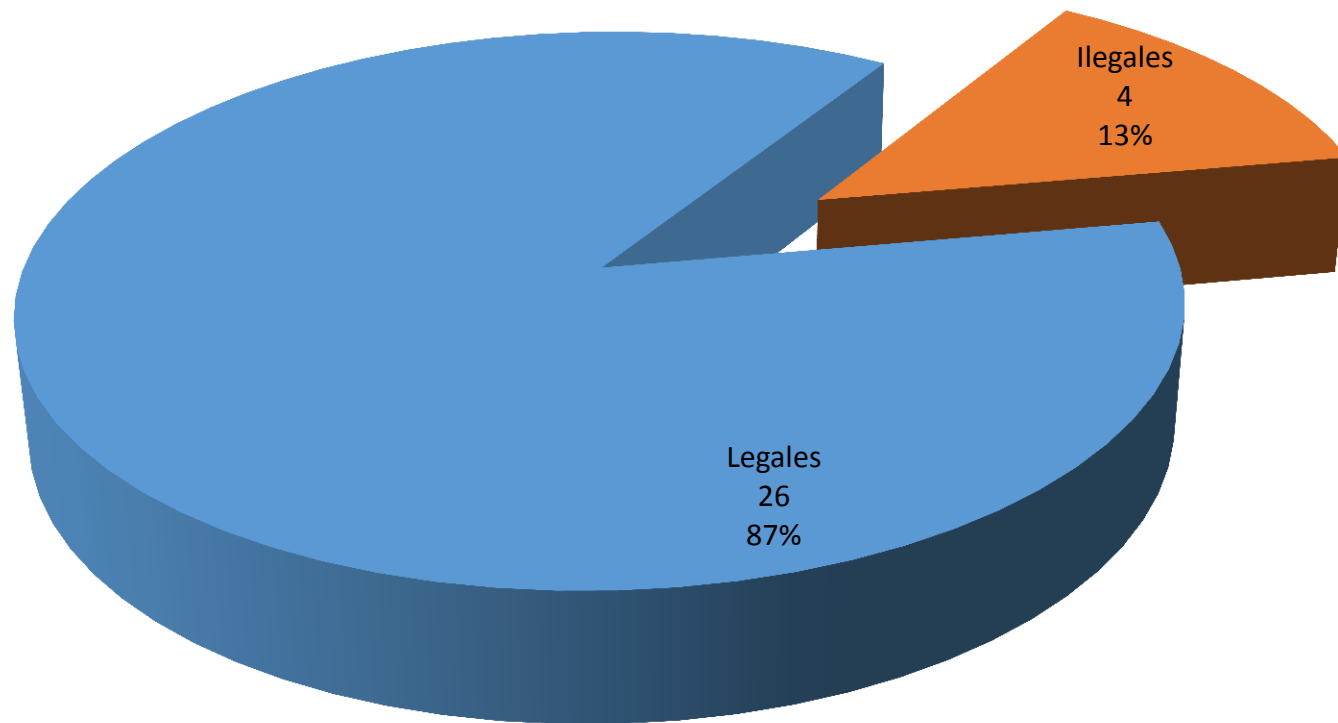
MINISTERIO PÚBLICO

AUDIENCIAS DE LEGALIDAD DE LA APREHENSIÓN REGISTRADOS LLEVADOS A CONTROL ANTE LOS JUECES DE GARANTÍAS EN EL 4° DISTRITO JUDICIAL DE PANAMÁ, POR DECISIÓN DEL JUEZ, SEGÚN PROVINCIA: DEL 01 AL 31 DE ENERO DE 2016

Provincia	Total	Decisión	
		Legales	Illegales
<b><u>Total</u></b>	<b><u>30</u></b>	<b><u>26</u></b>	<b><u>4</u></b>
Herrera	16	13	3
Los Santos	14	13	1

Fuente: Centro de Estadísticas, Unidades Regionales de Herrera y Los Santos.

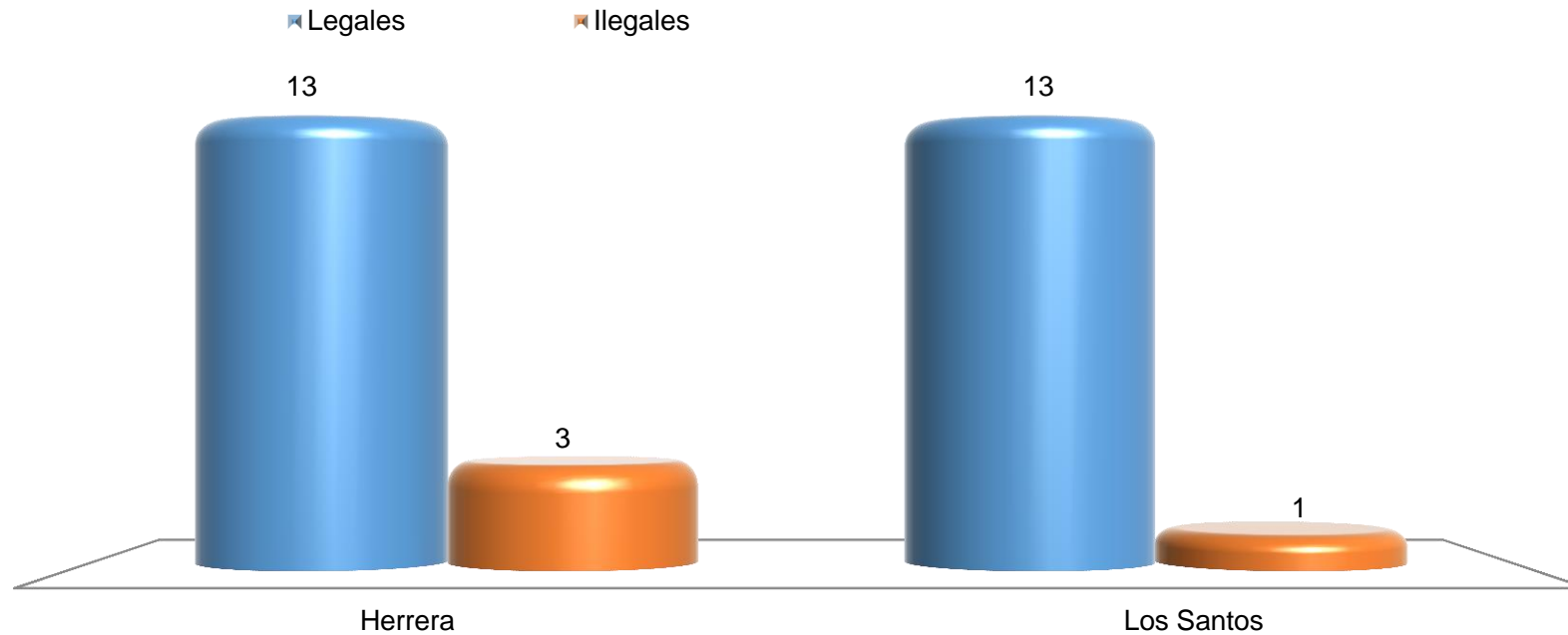
**MINISTERIO PÚBLICO**  
**AUDIENCIAS DE LEGALIDAD DE LA APREHENSIÓN REGISTRADOS LLEVADOS A CONTROL ANTE LOS JUECES DE GARANTÍAS EN EL 4° DISTRITO JUDICIAL DE PANAMÁ, POR DECISIÓN DEL JUEZ: DEL 1 AL 31 DE ENERO DE 2016**



Fuente: Centro de Estadísticas, Unidades Regionales de Herrera y Los Santos.



**MINISTERIO PÚBLICO**  
**AUDIENCIAS DE LEGALIDAD DE LA APREHENSIÓN REGISTRADOS LLEVADOS A CONTROL**  
**ANTE LOS JUECES DE GARANTÍAS EN EL 4° DISTRITO JUDICIAL, POR DECISIÓN DEL JUEZ,**  
**SEGÚN PROVINCIA: DEL 1 AL 31 DE ENERO DE 2016**



Fuente: Centro de Estadísticas, Unidades Regionales de Herrera y Los Santos.

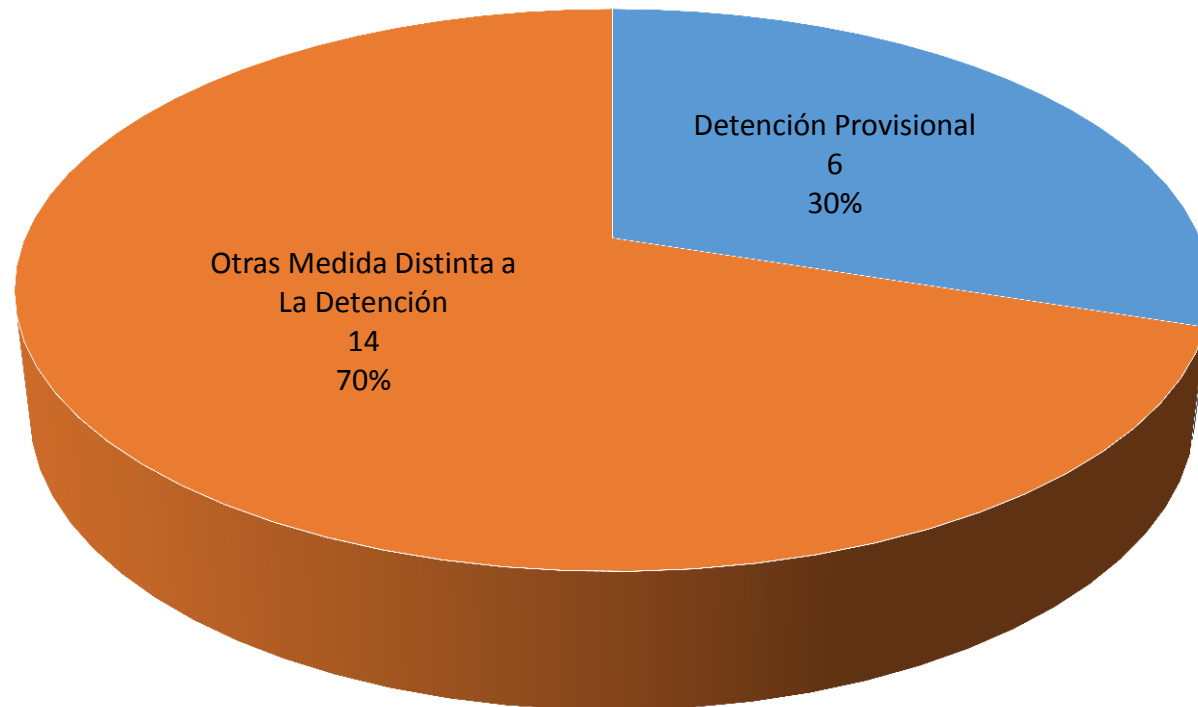
MINISTERIO PÚBLICO

MEDIDAS CAUTELARES REGISTRADAS EN EL 4° DISTRITO JUDICIAL DE PANAMÁ, POR  
PROVINCIA, SEGÚN TIPO: DEL 1 AL 31 DE DICIEMBRE DE 2016

Tipo	Medidas Cautelares		Provincia	
	Número	Porcentaje	Herrera	Los Santos
<b>Total</b>	<b><u>20</u></b>	<b><u>100</u></b>	<b><u>7</u></b>	<b><u>13</u></b>
Detención Provisional	6	30.0	0	6
Otras Medida Distinta a La Detención	14	70.0	7	7

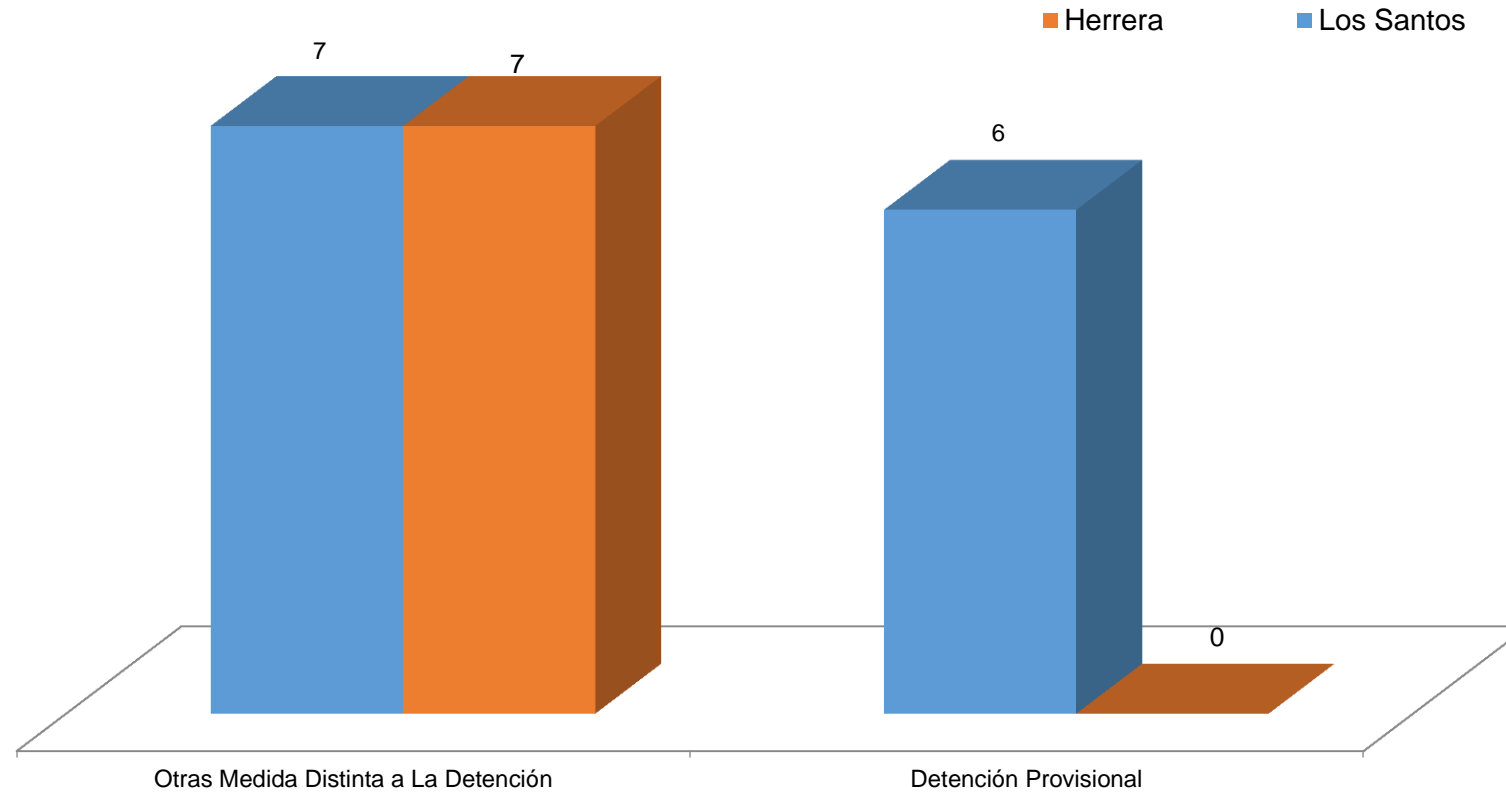
Fuente: Centro de Estadísticas, Unidades Regionales de Herrera y Los Santos.

**MINISTERIO PÚBLICO**  
**DISTRIBUCIÓN DE LAS MEDIDAS CAUTELARES REGISTRADAS EN EL CUARTO DISTRITO**  
**JUDICIAL DE PANAMÁ, POR TIPO DE MEDIDA: DEL 1 AL 31 DE ENERO DE 2016**



Fuente: Centro de Estadísticas, Unidades Regionales de Herrera y Los Santos.

**MINISTERIO PÚBLICO**  
**MEDIDAS CAUTELARES REGISTRADAS EN EL CUARTO DISTRITO JUDICIAL DE PANAMÁ,**  
**POR TIPO DE MEDIDA: DEL 1 AL 31 DE ENERO DE 2016.**



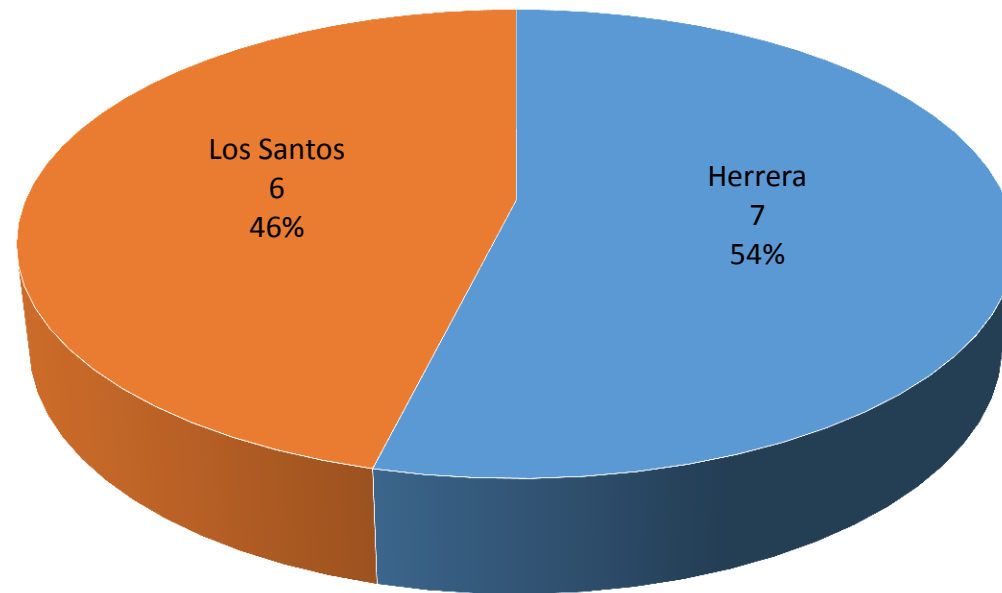
Fuente: Centro de Estadísticas, Unidades Regionales de Herrera y Los Santos.

MINISTERIO PÚBLICO  
CAUSAS DERIVADAS A MEDIACIÓN REGISTRADAS EN EL 4° DISTRITO JUDICIAL DE PANAMÁ, POR PROVINCIA,  
SEGÚN DELITO GENÉRICO Y ESPECÍFICO: DEL 1 AL 31 DE ENERO DE 2016

Delito Genérico y Especifico	Denuncias Registradas		Provincia	
	Número	%	Herrera	Los Santos
<b><u>Total</u></b>	<b><u>13</u></b>	<b><u>100.0</u></b>	<b><u>7</u></b>	<b><u>6</u></b>
Contra La Vida y La Integridad Personal	2	15.4	1	1
Delito Contra La Libertad	0	0.0	0	0
Delito Contra La Libertad E Integridad Sexual	0	0.0	0	0
Delitos Contra El Honor de La Persona Natural	0	0.0	0	0
Delitos Contra El Orden Jurídico Familiar y El Estado Civil	0	0.0	0	0
Contra El Patrimonio Económico	9	69.2	6	3
Delitos Contra El Orden Económico	2	15.4	0	2
Delito Contra La Seguridad Jurídica de Los Medios Electrónicos	0	0.0	0	0
Delito Contra La Seguridad Colectiva	0	0.0	0	0
Delito Contra La Administración Pública	0	0.0	0	0
Delitos Contra La Fe Pública	0	0.0	0	0
Delitos Contra La Administración de Justicia	0	0.0	0	0
Delitos Contra El Ambiente y El Ordenamiento Territorial	0	0.0	0	0
Delitos Contra La Personalidad Jurídica del Estado	0	0.0	0	0
Delitos Contra La Humanidad	0	0.0	0	0

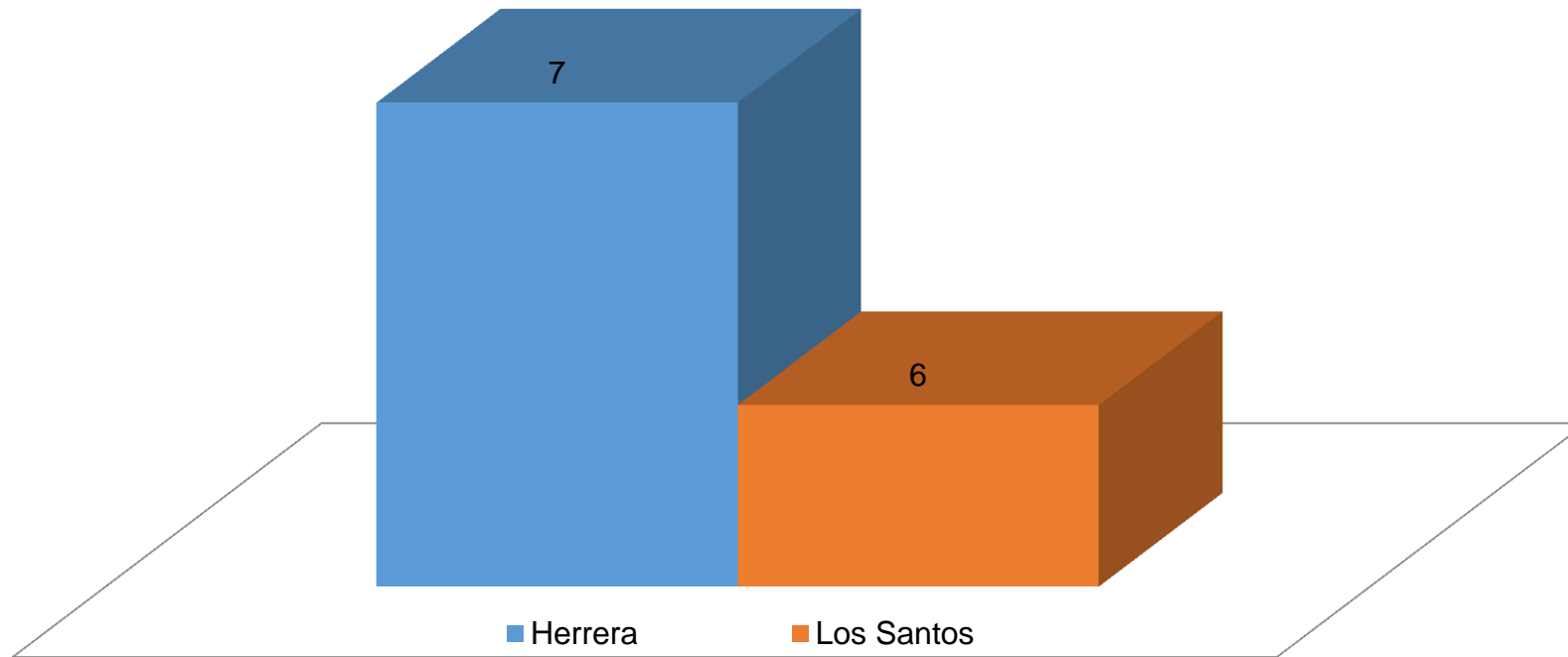
Fuente: Centro de Estadísticas, Unidad Regional de Herrera y Los Santos.

**MINISTERIO PÚBLICO**  
**DISTRIBUCIÓN DE CAUSAS DERIVADAS A MEDIACIÓN REGISTRADAS EN**  
**EL CUARTO DISTRITO JUDICIAL DE PANAMÁ, POR PROVINCIA: DEL 1 AL 31**  
**DE ENERO DE 2016.**



Fuente: Centro de Estadísticas, Unidades Regionales de Herrera y Los Santos.

**MINISTERIO PÚBLICO**  
**CAUSAS DERIVADAS A MEDIACIÓN REGISTRADAS EN EL CUARTO DISTRITO**  
**JUDICIAL DE PANAMÁ, POR PROVINCIA: DEL 1 AL 31 DE ENERO DE 2016**



Fuente: Centro de Estadísticas, Unidades Regionales de Herrera y Los Santos.

MINISTERIO PÚBLICO

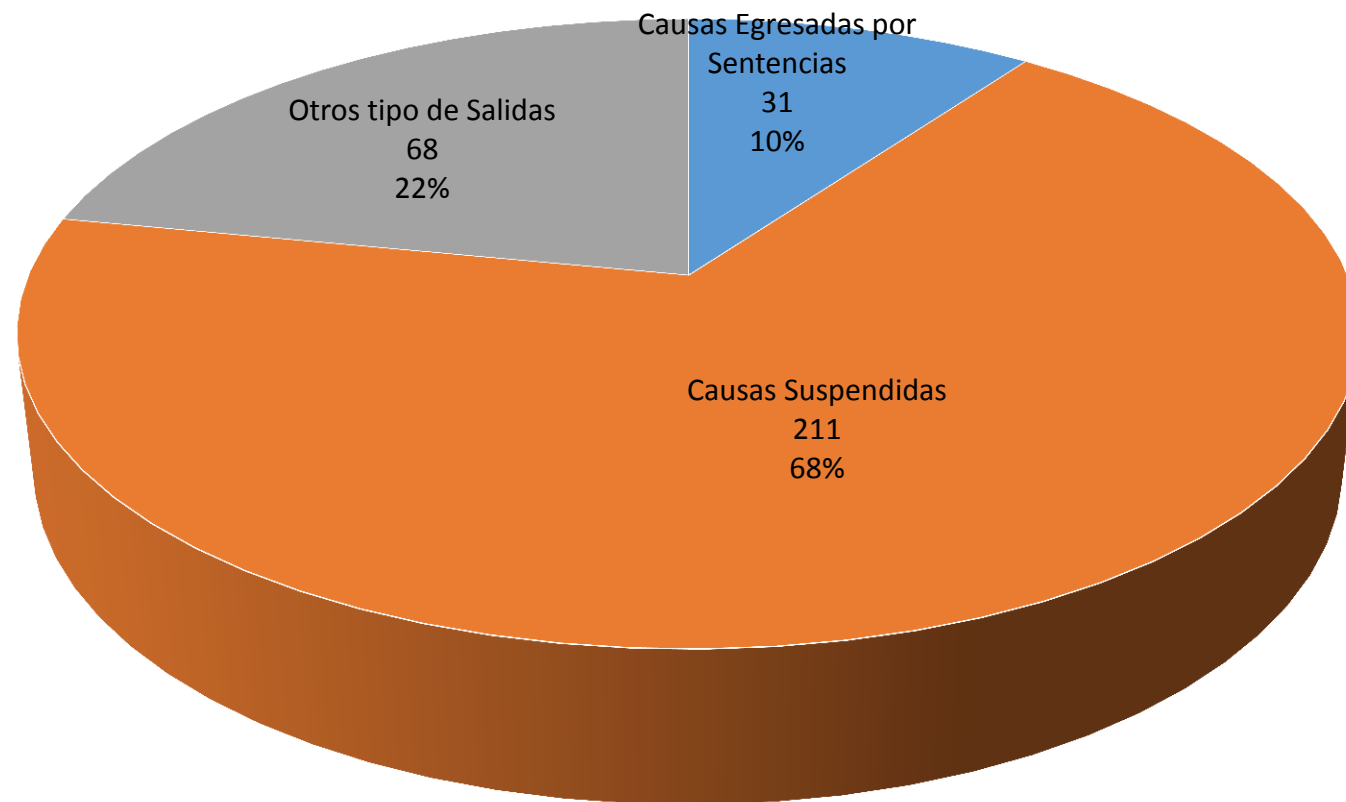
CAUSAS EGRESADAS REGISTRADAS EN EL CUARTO DISTRITO JUDICIAL DE PANAMÁ, POR PROVINCIA, SEGÚN TIPO DE SALIDA: DEL 1 AL 31 DE ENERO DE 2016

Delito Genérico y Especifico	Denuncias Registradas		Provincia	
	Número	Porcentaje	Herrera	Los Santos
<b><u>Total</u></b>	<b><u>310</u></b>	<b><u>100</u></b>	<b><u>166</u></b>	<b><u>144</u></b>
Causas Egresadas por Sentencias	31	10.0	15	16
Causas Suspendidas	211	68.1	120	91
Otros tipo de Salidas	68	21.9	31	37

Fuente: Centro de Estadísticas, Unidad Regional de Herrera y Los Santos.

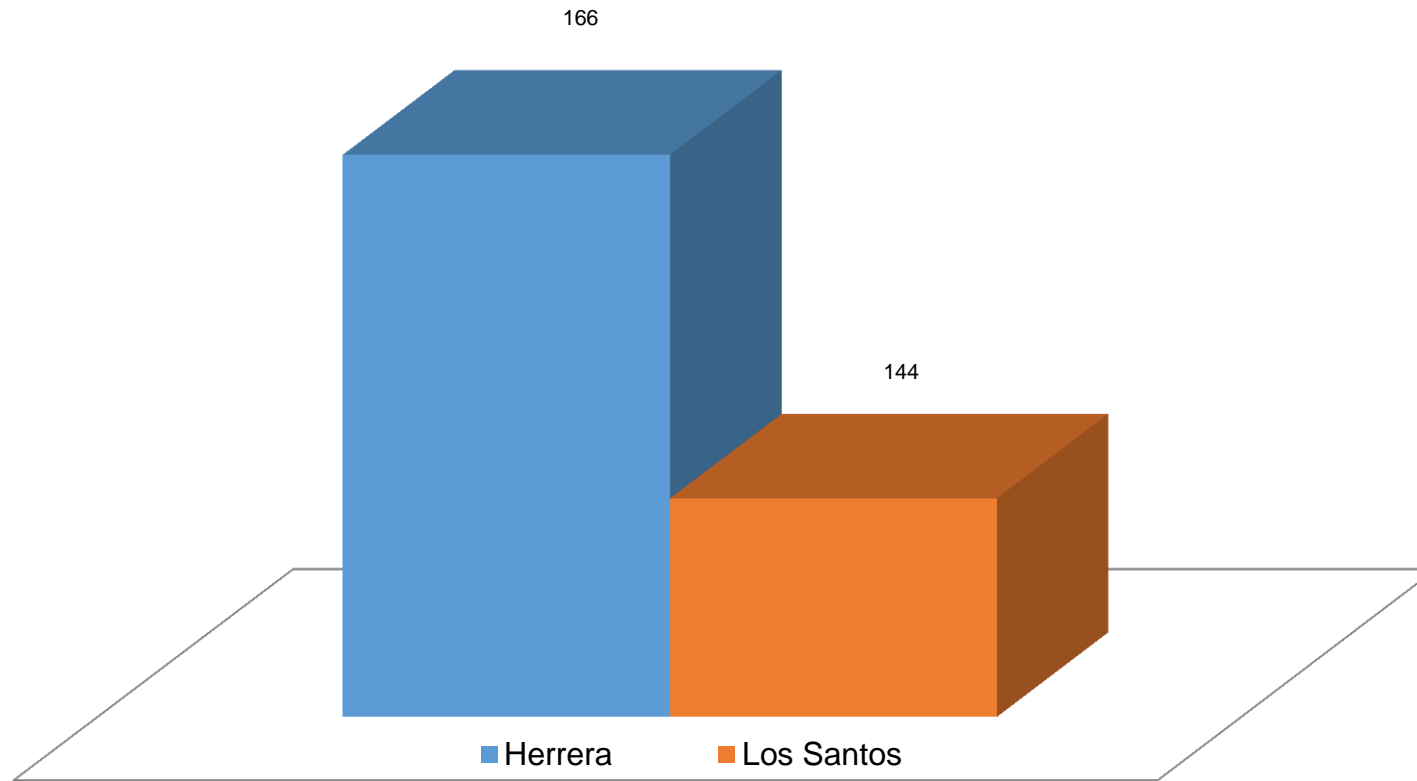


**MINISTERIO PÚBLICO**  
**DISTRIBUCIÓN PORCENTUAL DE LAS CAUSAS EGRESADAS REGISTRADAS EN EL**  
**CUARTO DISTRITO JUDICIAL DE PANAMÁ, POR TIPO: DEL 1 AL 31 DE ENERO DE 2016**



Fuente: Centro de Estadísticas, Unidades Regionales de Herrera y Los Santos.

**MINISTERIO PÚBLICO**  
**CAUSAS EGRESADAS REGISTRADAS EN EL CUARTO DISTRITO JUDICIAL DE**  
**PANAMÁ, POR PROVINCIA: DEL 1 AL 31 DE ENERO DE 2016**



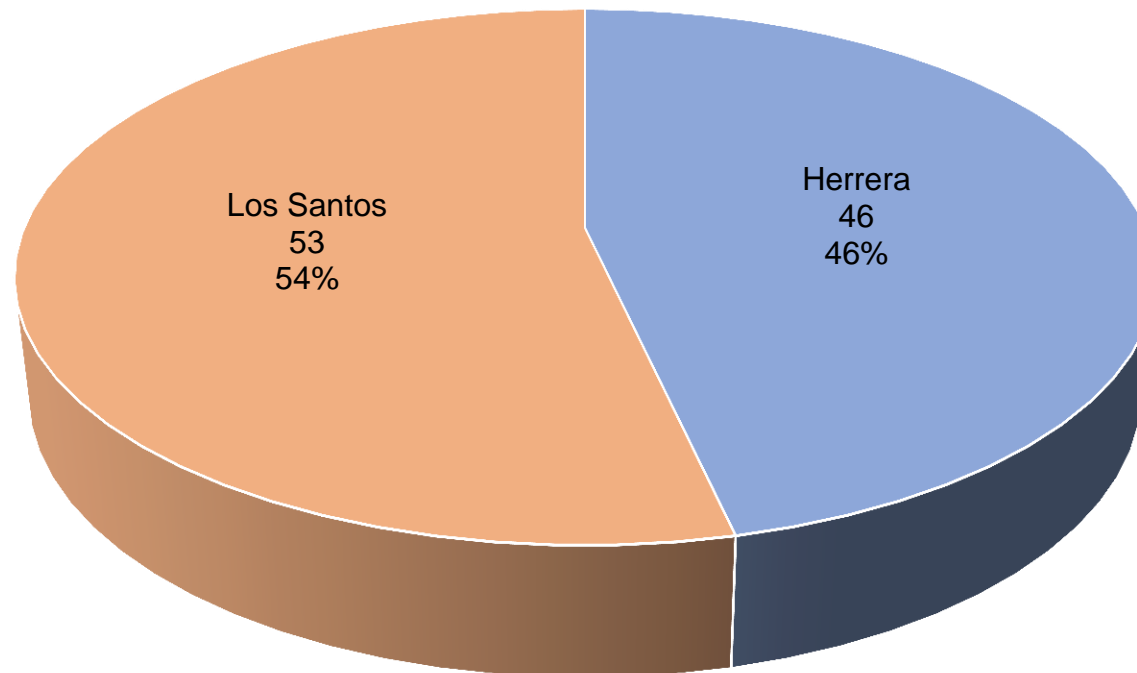
Fuente: Centro de Estadísticas, Unidades Regionales de Herrera y Los Santos

MINISTERIO PÚBLICO  
CAUSAS EGRESADAS REGISTRADAS EN EL CUARTO DISTRITO JUDICIAL DE PANAMÁ, POR PROVINCIA, SEGÚN TIPO  
DE SALIDA: DEL 01 AL 31 DE ENERO DE 2016

TIPO DE SALIDA	Causas Egresadas	Provincia	
	Número	Herrera	Los Santos
<b><u>Total</u></b>	<b><u>99</u></b>	<b><u>46</u></b>	<b><u>53</u></b>
Causas Egresadas por Sentencias	<u>31</u>	<u>15</u>	<u>16</u>
Acuerdo de Pena	22	12	10
Procedimiento Directo Inmediato	5	3	2
Procedimiento Simplificado Inmediato	3	0	3
Procedimiento Directo	0	0	0
Procedimiento Simplificado	0	0	0
Juicio Oral Inmediato	0	0	0
Juicio Oral	1	0	1
<b><u>Otros tipo de Salidas</u></b>	<b><u>68</u></b>	<b><u>31</u></b>	<b><u>37</u></b>
Declinatoria a La Esfera Administrativa	6	5	1
Desistimiento	10	3	7
Criterio de Oportunidad	9	8	1
Causas Archivadas por Acuerdo de Mediación	4	4	0
Sobreseimiento	6	1	5
Archivos por Nulidad	0	0	0
Causas Archivadas	22	0	22
Causas Acumuladas	8	8	0
Salida Al Sistema Mixto	0	0	0
Salida a La Ley 40	3	2	1

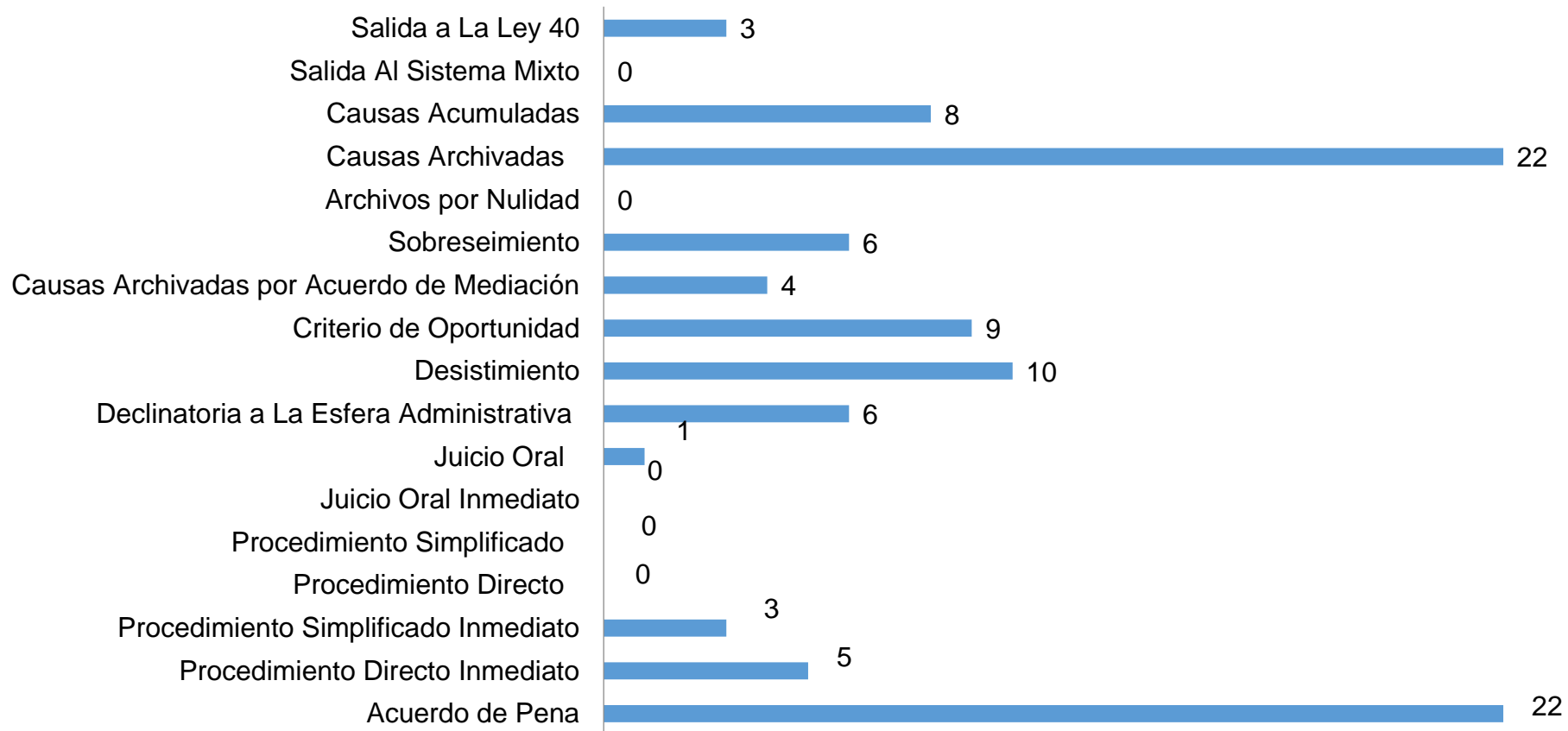
Fuente: Centro de Estadísticas, Unidad Regional de Herrera y Los Santos

**MINISTERIO PÚBLICO**  
**CAUSAS EGRESADAS REGISTRADAS EN EL CUARTO DISTRITO JUDICIAL DE PANAMÁ,**  
**POR PROVINCIA: DEL 1 AL 31 DE ENERO DE 2016**



Fuente: Centro de Estadísticas, Unidades Regionales de Herrera y Los Santos..

**MINISTERIO PÚBLICO**  
**CAUSAS EGRESADAS REGISTRADAS EN EL CUARTO DISTRITO JUDICIAL DE**  
**PANAMÁ, POR TIPO DE SALIDA : DEL 1 AL 31 DE ENERO DE 2016**



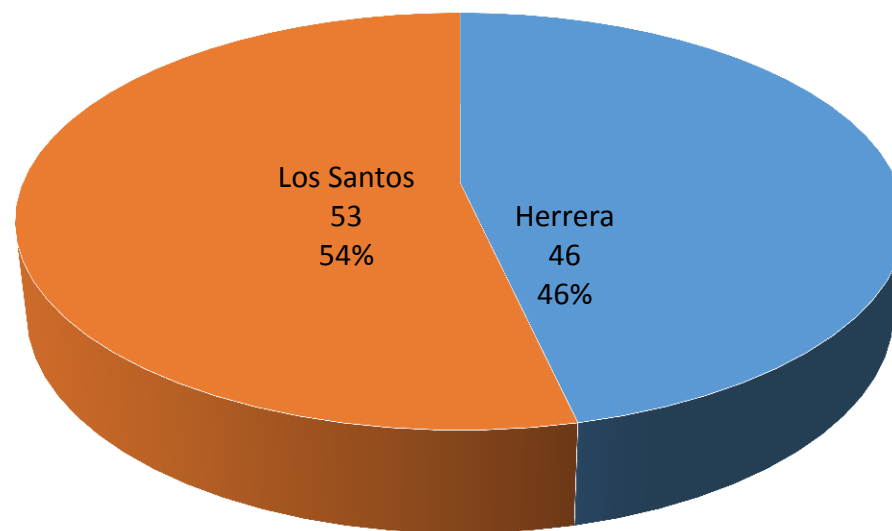
Fuente: Centros de Estadísticas, Unidades Regionales de Herrera y Los Santos.

MINISTERIO PÚBLICO  
CAUSAS EGRESADAS REGISTRADAS EN EL CUARTO DISTRITO JUDICIAL DE PANAMÁ, POR PROVINCIA, SEGÚN DELITO  
GENÉRICO: DEL 1 AL 31 DE ENERO DE 2016.

Delito Genérico	Denuncias Registradas		Provincia	
	Número	Porcentaje	Herrera	Los Santos
<b><u>Total</u></b>	<b><u>99</u></b>	<b><u>100.0</u></b>	<b><u>46</u></b>	<b><u>53</u></b>
Contra La Vida y La Integridad Personal	10	10.1	5	5
Delito Contra La Libertad	2	2.0	1	1
Delito Contra La Libertad E Integridad Sexual	5	5.1	3	2
Delitos Contra El Honor de La Persona Natural	1	1.0	0	1
Delitos Contra El Orden Jurídico Familiar y El Estado Civil	30	30.3	9	21
Contra El Patrimonio Económico	19	19.2	14	5
Delitos Contra El Orden Económico	0	0.0	0	0
Delito Contra La Seguridad Jurídica de Los Medios Electrónicos	0	0.0	0	0
Delito Contra La Seguridad Colectiva	28	28.3	11	17
Delito Contra La Administración Pública	1	1.0	1	0
Delitos Contra La Fe Pública	0	0.0	0	0
Delitos Contra La Administración de Justicia	3	3.0	2	1
Delitos Contra El Ambiente y El Ordenamiento Territorial	0	0.0	0	0
Delitos Contra La Personalidad Jurídica del Estado	0	0.0	0	0
Delitos Contra La Humanidad	0	0.0	0	0

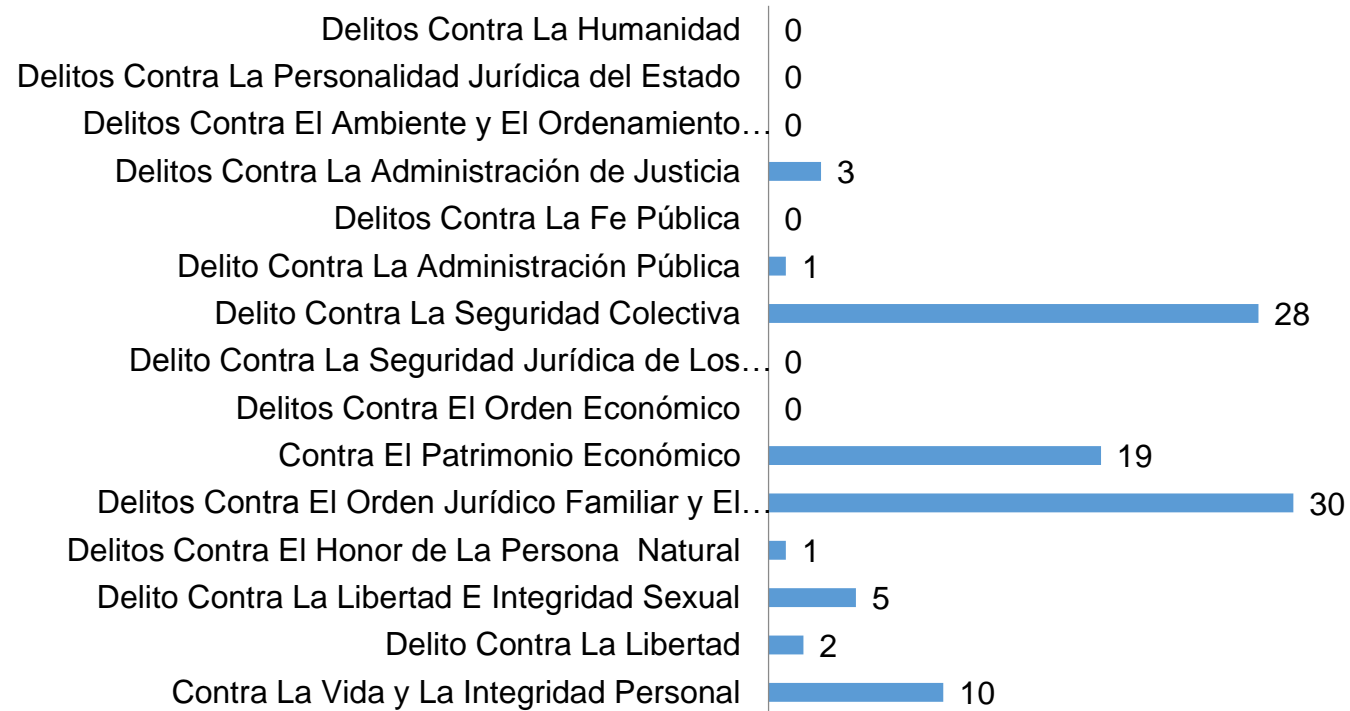
Fuente: Centro de Estadísticas, Unidad Regional de Herrera y Los Santos

**MINISTERIO PÚBLICO**  
**CAUSAS EGRESADAS REGISTRADAS EN EL CUARTO DISTRITO JUDICIAL DE**  
**PANAMÁ, POR PROVINCIA: DEL 1 AL 31 DE ENERO DE 2016**



Fuente: Centro de Estadísticas, Unidades Regionales de Herrera y Los Santos.

**MINISTERIO PÚBLICO**  
**CAUSAS EGRESADAS REGISTRADAS EN EL CUARTO DISTRITO JUDICIAL DE**  
**PANAMÁ, POR DELITOS : DEL 01 AL 31 DE ENERO DE 2016.**



Fuente: Centro de Estadísticas, Unidades Regionales de Herrera y Los Santos.



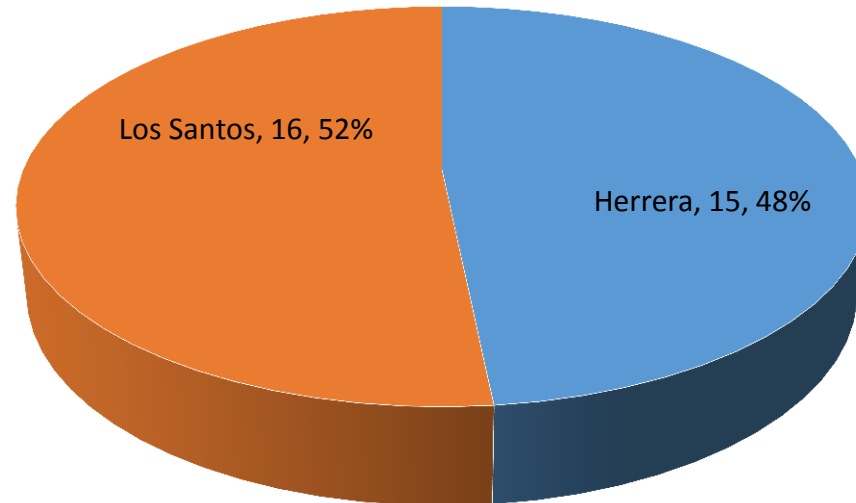
MINISTERIO PÚBLICO

SENTENCIAS REGISTRADAS EN EL CUARTO DISTRITO JUDICIAL DE PANAMÁ, POR PROVINCIA, SEGÚN FALLO  
DEL JUEZ: DEL 1 AL 31 DE ENERO DE 2016

FALLO	Sentencias Registradas		Provincia	
	Número	Porcentaje	Herrera	Los Santos
<b><u>Total</u></b>	<b><u>31</u></b>	<b><u>100</u></b>	<b><u>15</u></b>	<b><u>16</u></b>
Condenatorio	31	100.0	15	16
Absolutorio	0	0.0	0	0
Mixta	0	0.0	0	0

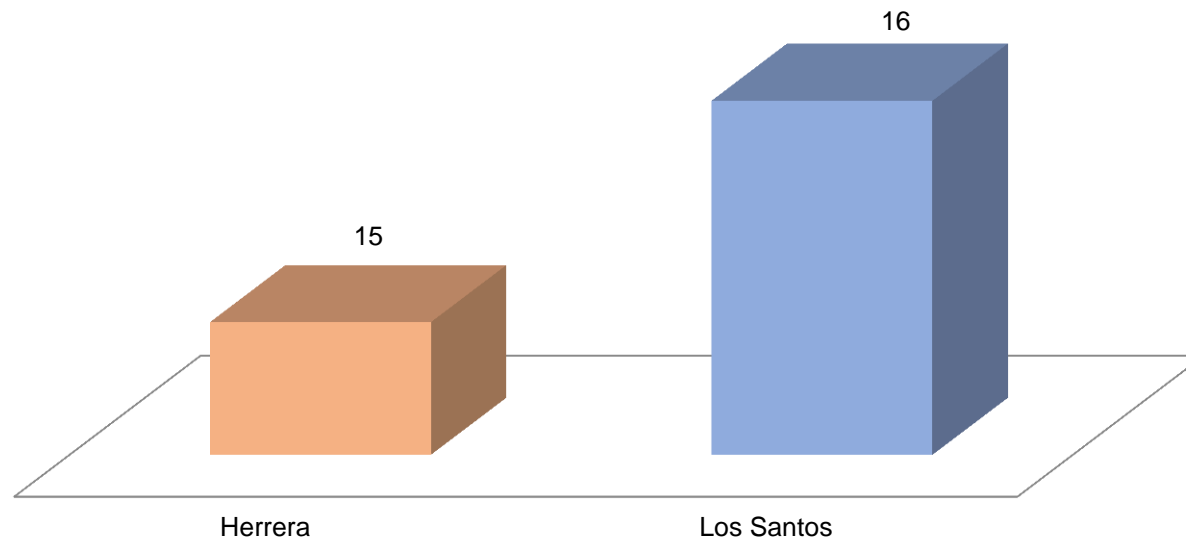
Fuente: Centro de Estadísticas, Unidades Regionales de Herrera y Los Santos.

**MINISTERIO PÚBLICO**  
**DISTRIBUCIÓN DE LAS SENTENCIAS REGISTRADAS EN EL CUARTO DISTRITO JUDICIAL**  
**DE PANAMÁ, POR PROVINCIA: DEL 1 AL 31 DE ENERO DE 2016**



Fuente: Centro de Estadísticas, Unidades Regionales de Herrera y Los Santos.

**MINISTERIO PÚBLICO**  
**SENTENCIAS REGISTRADAS EN EL CUARTO DISTRITO JUDICIAL DE PANAMÁ, POR**  
**PROVINCIA: DEL 1 AL 31 DE ENERO DE 2016.**



Fuente: Centro de Estadísticas, Unidades Regionales de Herrera y Los Santos.

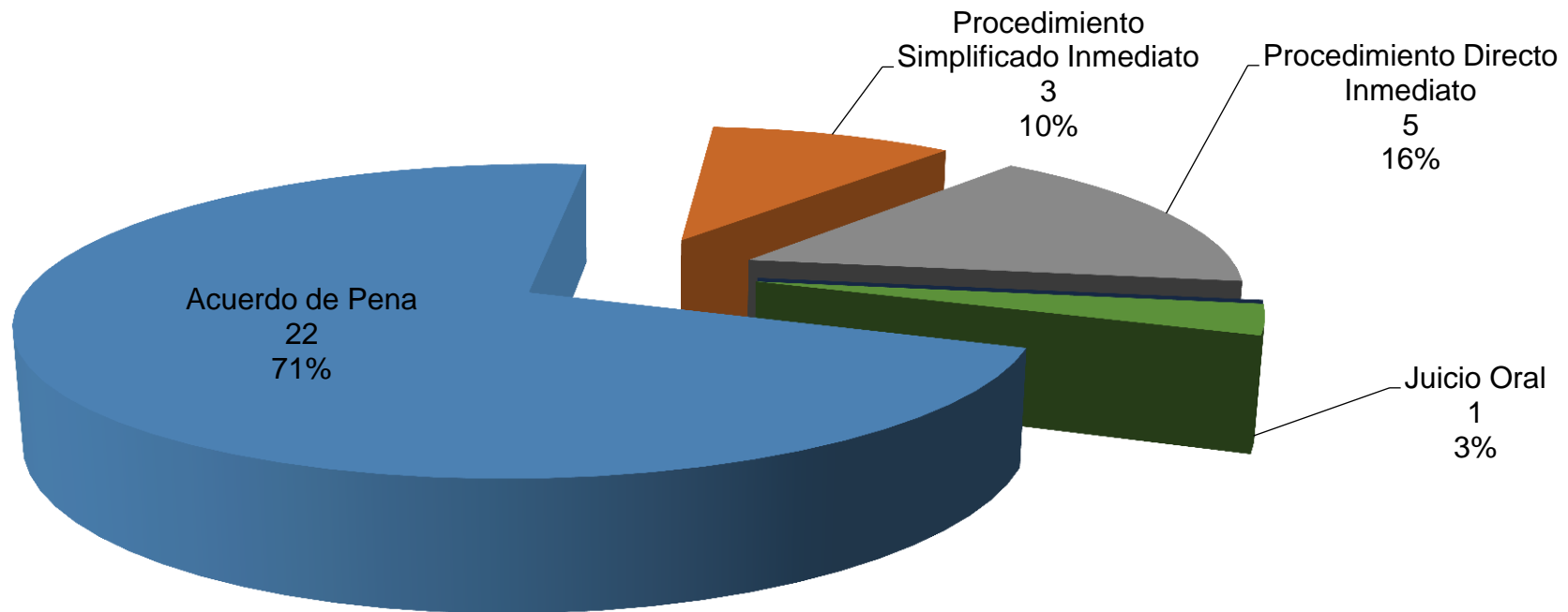
MINISTERIO PÚBLICO

SENTENCIAS REGISTRADAS EN EL CUARTO DISTRITO JUDICIAL DE PANAMÁ, POR PROVINCIA,  
SEGÚN TIPO DE PROCEDIMIENTO APLICADO: DEL 1 AL 31 DE ENERO DE 2016

TIPO DE PROCEDIMIENTO	Sentencias Registradas		Provincia	
	Número	Porcentaje	Herrera	Los Santos
<b>Total</b>	<b><u>31</u></b>	<b><u>100</u></b>	<b><u>15</u></b>	<b><u>16</u></b>
Acuerdo de Pena	22	71.0	12	10
Procedimiento Simplificado Inmediato	3	9.7	0	3
Procedimiento Directo Inmediato	5	16.1	3	2
Procedimiento Simplificado	0	0.0	0	0
Procedimiento Directo	0	0.0	0	0
Juicio Oral	1	3.2	0	1

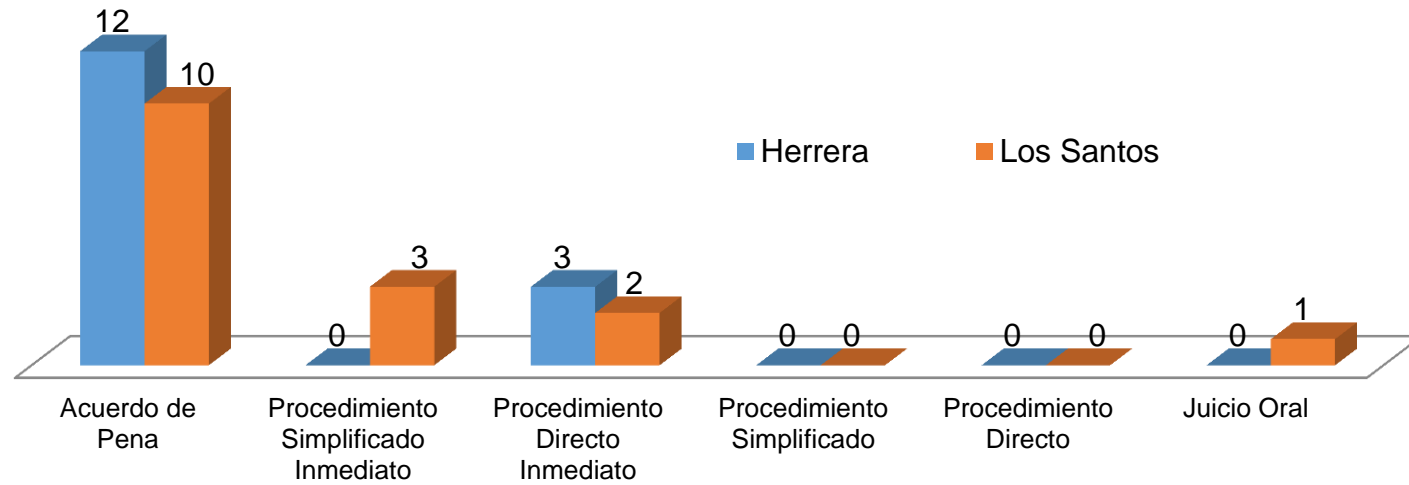
Fuente: Centro de Estadísticas, Unidades Regionales de Herrera y Los Santos.

**MINISTERIO PÚBLICO**  
**SENTENCIAS REGISTRADAS EN EL CUARTO DISTRITO JUDICIAL DE PANAMÁ, POR TIPO**  
**DE PROCEDIMIENTO APLICADO: DEL 1 AL 31 ENERO DE 2016.**



Fuente: Centro de Estadísticas, Unidades Regionales de Herrera y Los Santos.

**MINISTERIO PÚBLICO**  
**SENTENCIAS REGISTRADAS EN EL CUARTO DISTRITO JUDICIAL DE**  
**PANAMÁ, POR PROVINCIA, SEGÚN TIPO DE PROCEDIMIENTO**  
**APLICADO: DEL 1 AL 31 DE ENERO DE 2016**



Fuente: Centro de Estadísticas, Unidades Regionales de Herrera y Los Santos.

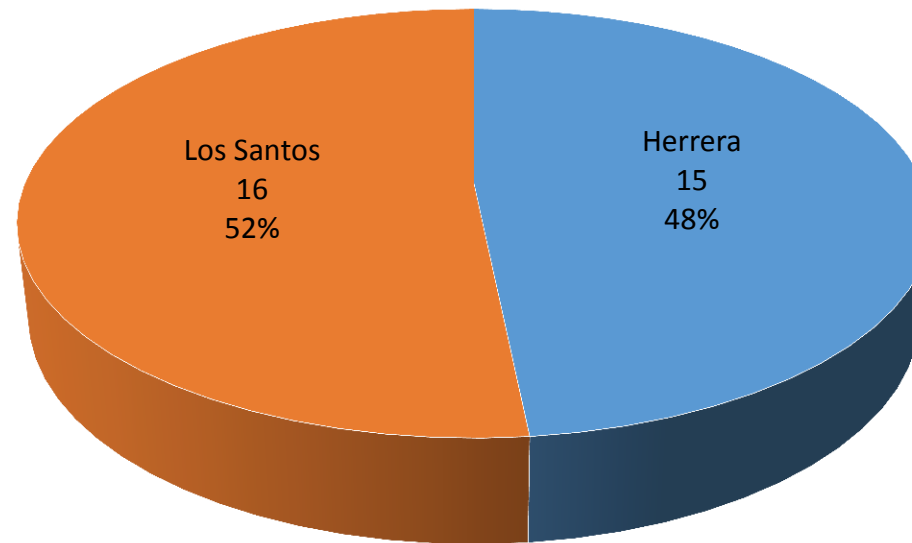
MINISTERIO PÚBLICO

SENTENCIAS REGISTRADAS EN EL 4° DISTRITO JUDICIAL DE PANAMÁ, POR PROVINCIA, SEGÚN DELITO GENÉRICO: DEL 1 AL 31 DE ENERO DE 2016.

Delito Genérico	Sentencias Registradas		Provincia	
	Número	%	Herrera	Los Santos
<b><u>Total</u></b>	<b><u>31</u></b>	<b><u>100.0</u></b>	<b><u>15</u></b>	<b><u>16</u></b>
Contra La Vida y La Integridad Personal	1	3.23	1	0
Delito Contra La Libertad	0	0	0	0
Delito Contra La Libertad E Integridad Sexual	1	3.23	0	1
Delitos Contra El Honor de La Persona Natural	1	3.23	0	1
Delitos Contra El Orden Jurídico Familiar y El Estado Civil	1	3.23	1	0
Contra El Patrimonio Económico	4	12.9	3	1
Delitos Contra El Orden Económico	0	0	0	0
Delito Contra La Seguridad Jurídica de Los Medios Electrónicos	0	0	0	0
Delito Contra La Seguridad Colectiva	22	70.97	9	13
Delito Contra La Administración Pública	0	0	0	0
Delitos Contra La Fe Pública	0	0	0	0
Delitos Contra La Administración de Justicia	1	3.23	1	0
Delitos Contra El Ambiente y El Ordenamiento Territorial	0	0	0	0
Delitos Contra La Personalidad Jurídica del Estado	0	0	0	0
Delitos Contra La Humanidad	0	0	0	0

Fuente: Centro de Estadísticas, Unidad Regional de Herrera y Los Santos.

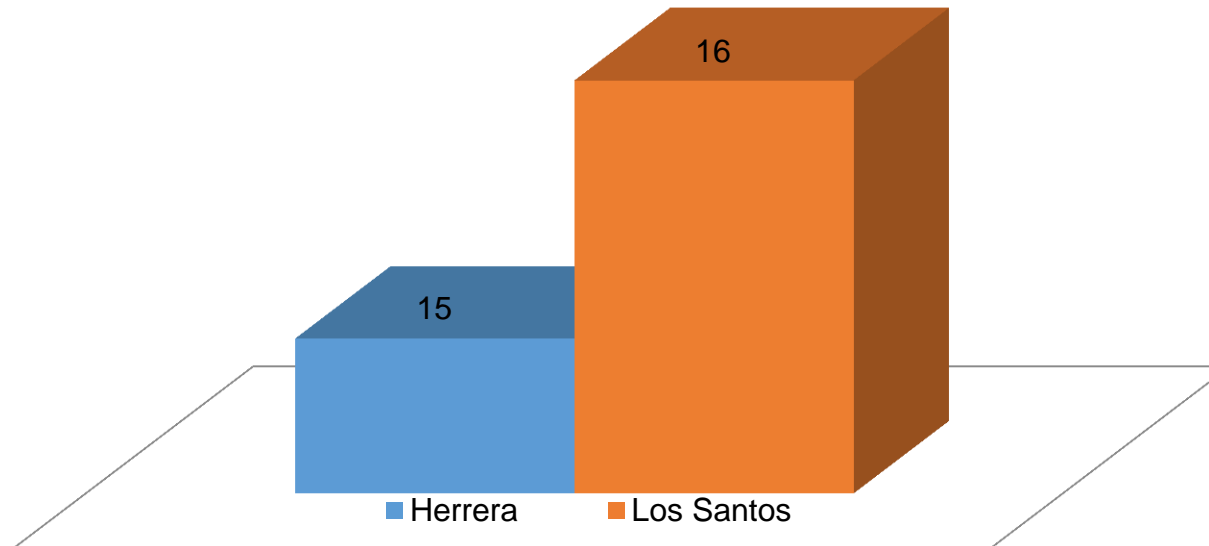
**MINISTERIO PÚBLICO**  
**DISTRIBUCIÓN DE SENTENCIAS REGISTRADAS EN EL CUARTO DISTRITO JUDICIAL DE**  
**PANAMÁ, POR PROVINCIA: DEL 1 AL 31 DE ENERO DE 2016**



Fuente: Centro de Estadísticas, Unidades Regionales de Herrera y Los Santos.



**MINISTERIO PÚBLICO**  
**SENTENCIAS REGISTRADAS EN EL CUARTO DISTRITO JUDICIAL DE**  
**PANAMÁ, POR PROVINCIA: DEL 1 AL 31 DE ENERO DE 2016.**



Fuente: Centro de Estadísticas, Unidades Regionales de Herrera y Los Santos.

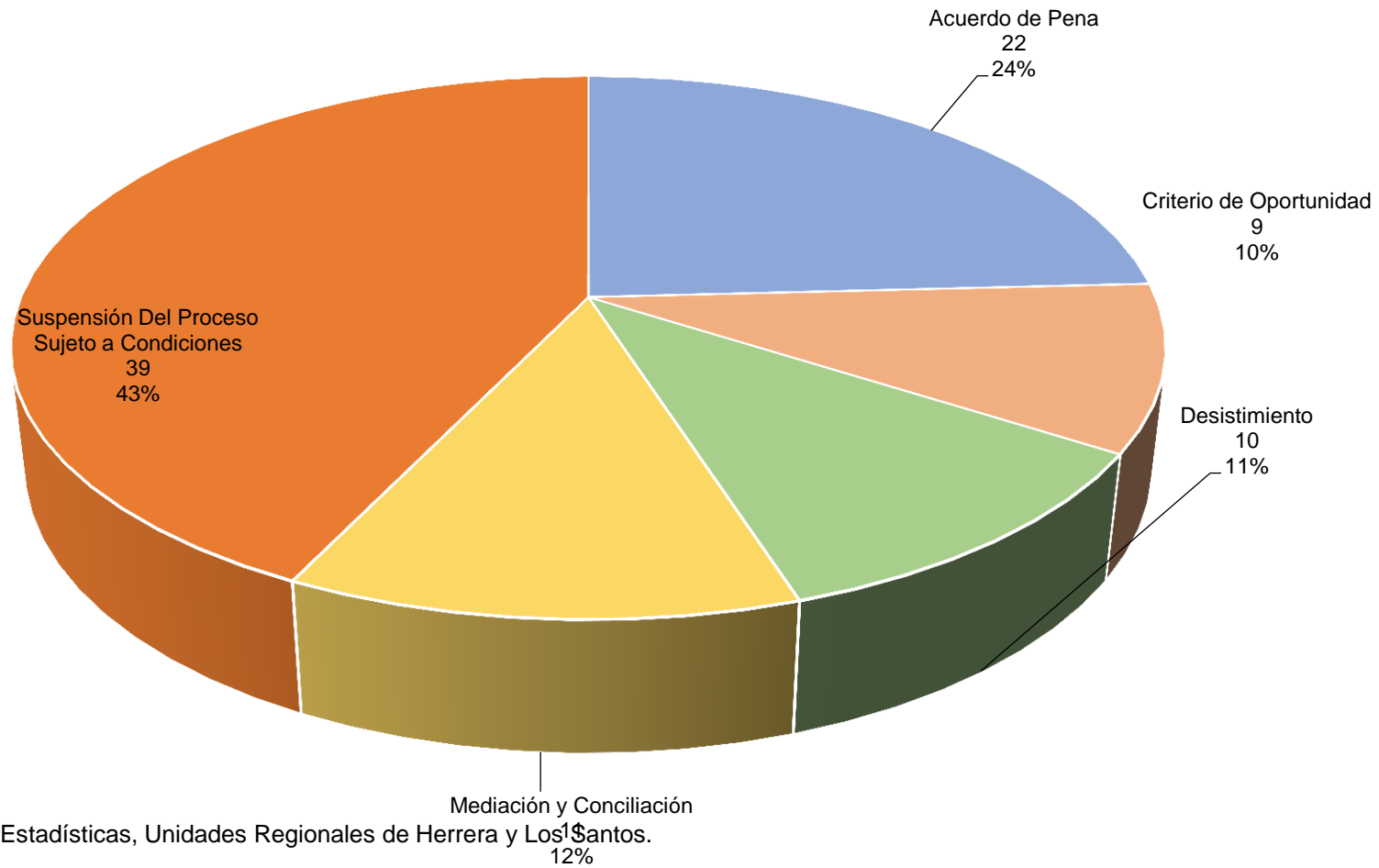
MINISTERIO PÚBLICO

CAUSAS EGRESADAS POR MÉTODOS ALTERNOS DE SOLUCIÓN DE CONFLICTO REGISTRADAS EN EL CUARTO  
DISTRITO JUDICIAL DE PANAMÁ, POR PROVINCIA, SEGÚN TIPO: DEL 1 AL 31 DE ENERO DE 2016

Métodos Alternos	Causas Egresadas		Provincia	
	Número	Porcentaje	Herrera	Los Santos
<b>Total</b>	<b><u>91</u></b>	<b><u>100</u></b>	<b><u>54</u></b>	<b><u>37</u></b>
Acuerdo de Pena	22	24.2	12	10
Criterio de Oportunidad	9	9.9	8	1
Desistimiento	10	11.0	3	7
Mediación y Conciliación	11	12.1	9	2
Suspensión Del Proceso Sujeto a Condiciones	39	42.9	22	17

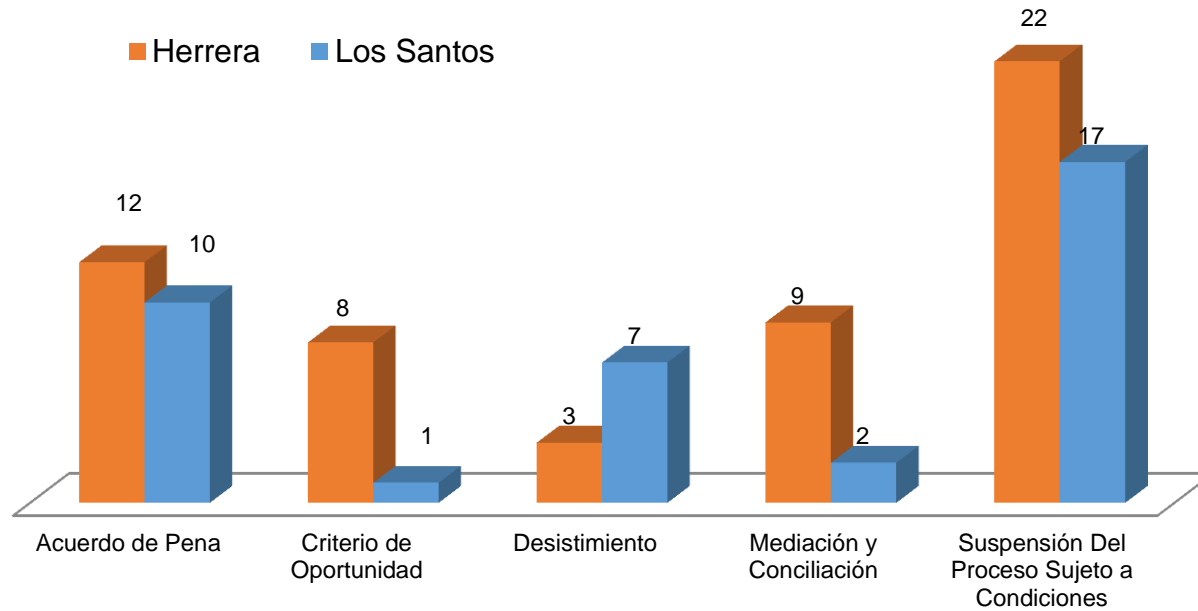
Fuente: Centro de Estadísticas, Unidades Regionales de Herrera y Los Santos.

**MINISTERIO PÚBLICO**  
**DISTRIBUCIÓN PORCENTUAL DE CAUSAS EGRESADAS POR MÉTODOS ALTERNOS DE**  
**SOLUCIÓN DE CONFLICTOS REGISTRADAS EN EL CUARTO DISTRITO JUDICIAL DE**  
**PANAMÁ, POR TIPO DE MEDIDA: DEL 1 AL 31 DE ENERO DE 2016**



Fuente: Centro de Estadísticas, Unidades Regionales de Herrera y Los Santos.

**MINISTERIO PÚBLICO**  
**CAUSAS EGRESADAS POR MÉTODOS ALTERNOS DE SOLUCIÓN DE**  
**CONFLICTOS REGISTRADAS EN EL CUARTO DISTRITO JUDICIAL DE**  
**PANAMÁ, POR PROVINCIA, SEGÚN TIPO DE MEDIDA: DEL 1 AL 31 DE**  
**ENERO DE 2016**



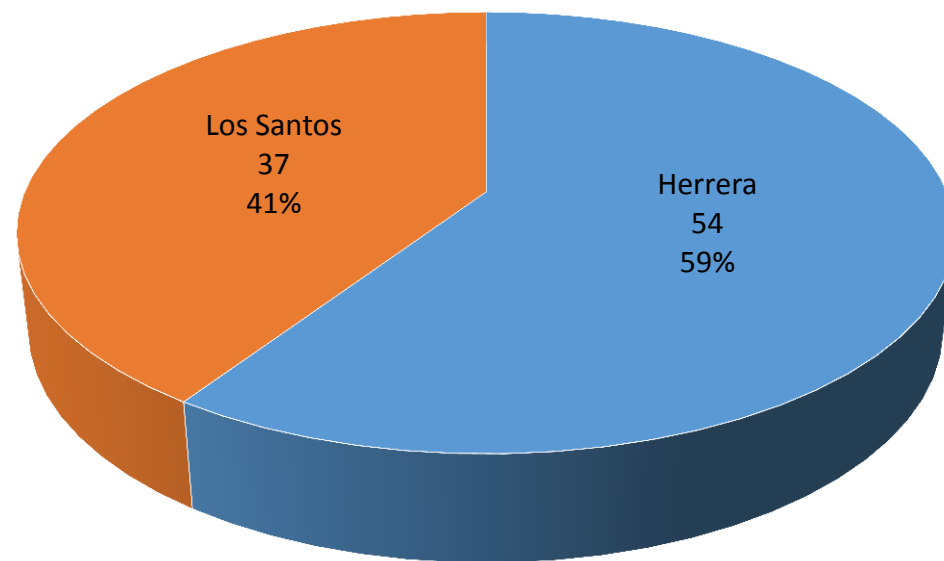
Fuente: Centro de Estadísticas, Unidades Regionales de Herrera y Los Santos.

MINISTERIO PÚBLICO  
CAUSAS EGRESADAS POR MÉTODOS ALTERNOS DE SOLUCIÓN DE CONFLICTO REGISTRADAS EN EL CUARTO DISTRITO JUDICIAL  
DE PANAMÁ, POR PROVINCIA, SEGÚN DELITO GENÉRICO: DEL 1 AL 31 DE ENERO DE 2016

Delito Genérico	Causas Egresadas		Provincia	
	Número	%	Herrera	Los Santos
<b><u>Total</u></b>	<b><u>91</u></b>	<b><u>100.0</u></b>	<b><u>54</u></b>	<b><u>37</u></b>
Contra La Vida y La Integridad Personal	12	13.2	7	5
Delito Contra La Libertad	1	1.1	1	0
Delito Contra La Libertad E Integridad Sexual	3	3.3	1	2
Delitos Contra El Honor de La Persona Natural	0	0.0	0	0
Delitos Contra El Orden Jurídico Familiar y El Estado Civil	29	31.9	16	13
Contra El Patrimonio Económico	21	23.1	15	6
Delitos Contra El Orden Económico	1	1.1	1	0
Delito Contra La Seguridad Jurídica de Los Medios Electrónicos	0	0.0	0	0
Delito Contra La Seguridad Colectiva	19	20.9	10	9
Delito Contra La Administración Pública	1	1.1	0	1
Delitos Contra La Fe Pública	0	0.0	0	0
Delitos Contra La Administración de Justicia	1	1.1	1	0
Delitos Contra El Ambiente y El Ordenamiento Territorial	3	3.3	2	1
Delitos Contra La Personalidad Jurídica del Estado	0	0.0	0	0
Delitos Contra La Humanidad	0	0.0	0	0

Fuente: Centro de Estadísticas, Unidad Regional de Herrera y Los Santos.

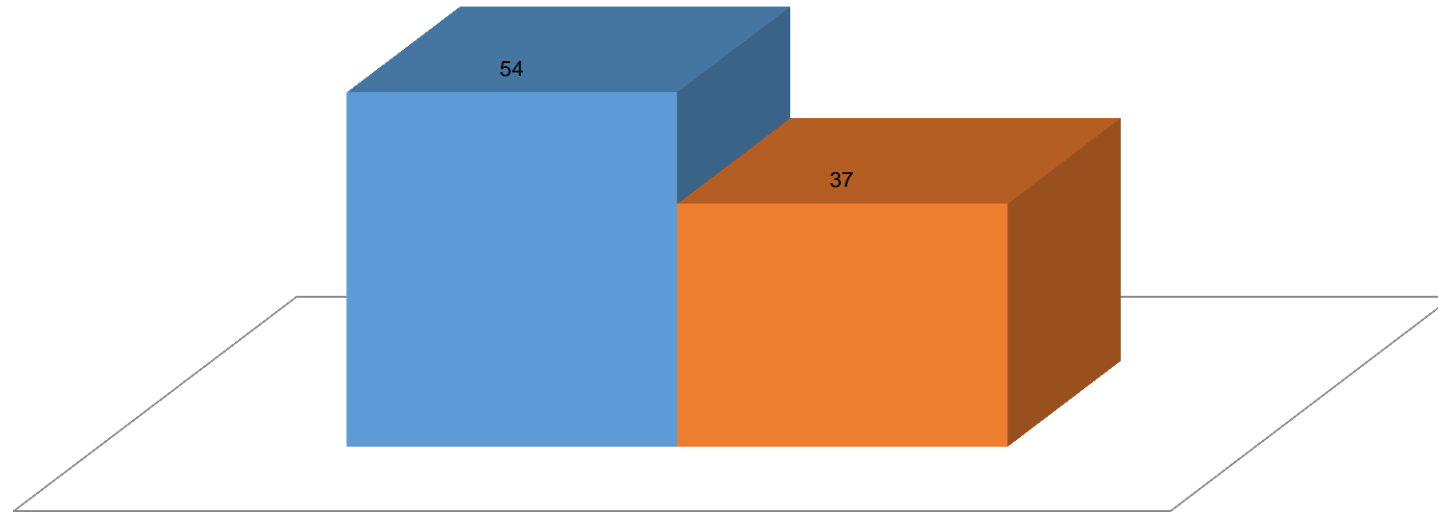
**MINISTERIO PÚBLICO**  
**CAUSAS EGRESADAS POR METODOS ALTERNOS DE SOLUCIÓN**  
**DE CONFLICTOS, EN EL CUARTO DISTRITO JUDICIAL DE**  
**PANAMÁ, POR PROVINCIA: DEL 1 AL 31 DE ENERO DE 2016**



Fuente: Centro de Estadísticas, Unidades Regionales de Herrera y Los Santos

**MINISTERIO PÚBLICO**  
**CAUSAS EGRESADAS POR METODOS ALTERNOS DE SOLUCIÓN DE CONFLICTOS, EN EL CUARTO DISTRITO JUDICIAL**  
**DE PANAMÁ, POR PROVINCIA: DEL 1 AL 31 DE ENERO DE 2016**

■ Herrera      ■ Los Santos



Fuente: Centro de Estadísticas, Unidades Regionales de Herrera y Los Santos..

MINISTERIO PÚBLICO

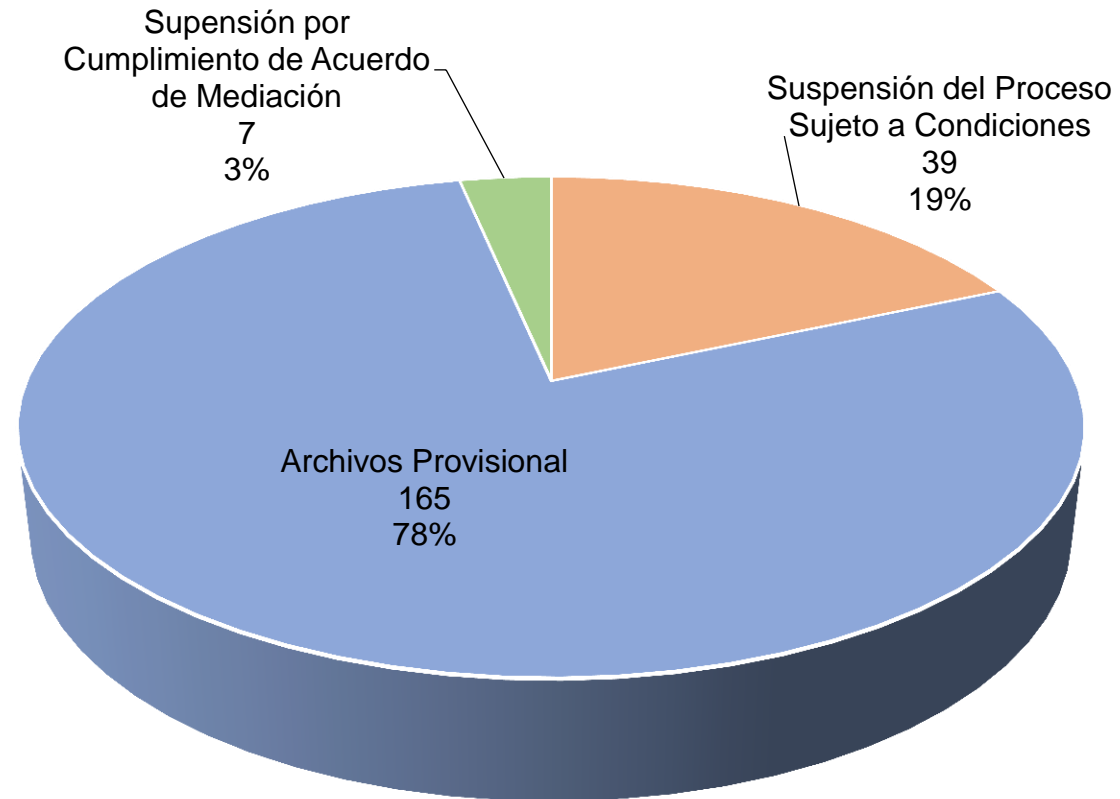
CAUSAS EN SUSPENSIÓN REGISTRADAS EN EL CUARTO DISTRITO JUDICIAL DE PANAMÁ, POR PROVINCIA, SEGÚN EL TIPO DE SUSPENSIÓN: DEL 1 AL 31 DE DENERO DE 2016

TIPO DE SUSPENSIÓN	CAUSAS REGISTRADAS	Provincia	
	Número	Herrera	Los Santos
<b><u>Total</u></b>	<b><u>211</u></b>	<b><u>120</u></b>	<b><u>91</u></b>
Suspensión del Proceso Sujeto a Condiciones	39	22	17
Archivos Provisional	165	93	72
Suspensión por Cumplimiento de Acuerdo de Mediación	7	5	2

Fuente: Centro de Estadísticas, Unidad Regional de Herrera y Los Santos

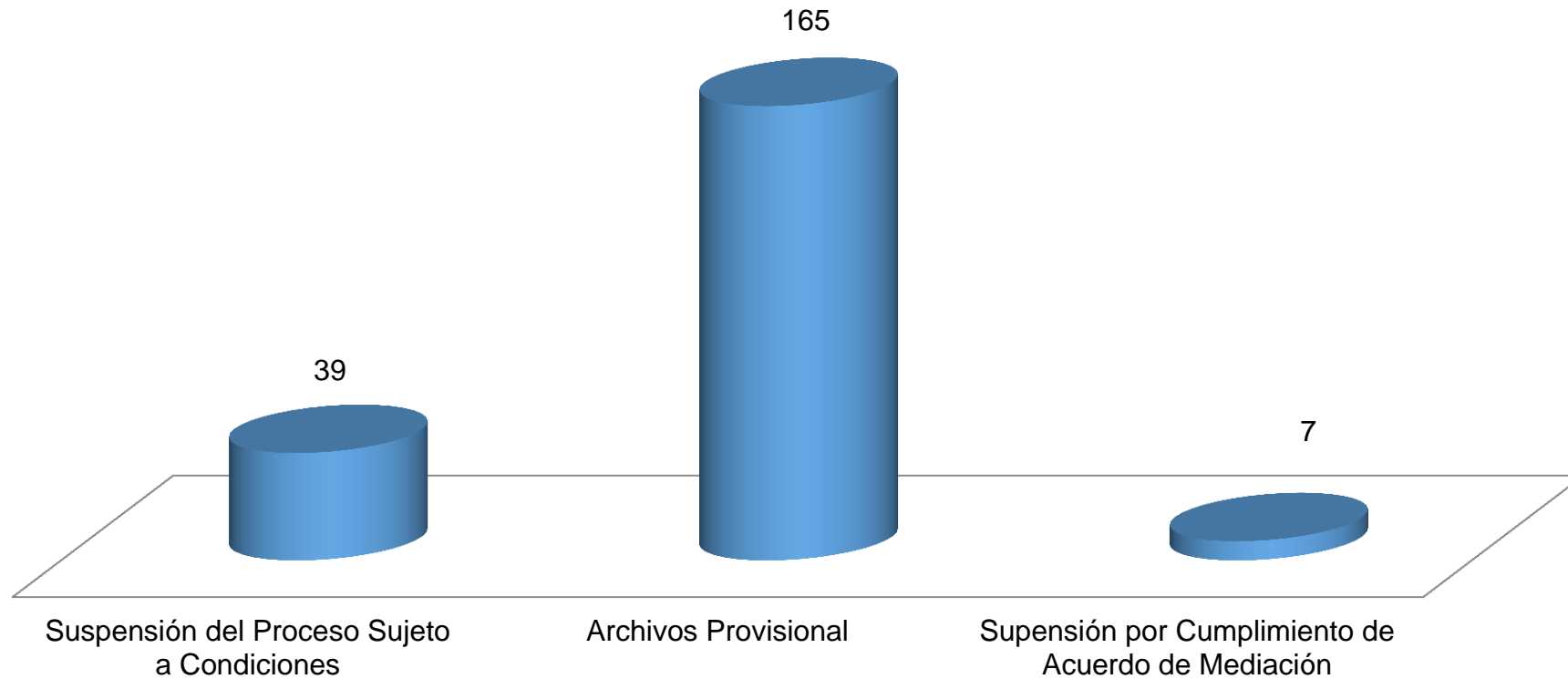


**MINISTERIO PÚBLICO**  
**DISTRIBUCIÓN PORCENTUAL DE LAS CAUSAS SUSPENDIDAS REGISTRADAS EN EL CUARTO**  
**DISTRITO JUDICIAL DE PANAMÁ, POR PROVINCIA: DEL 1 AL 31 DE ENERO DE 2016**



Fuente: Centro de Estadísticas, Unidades Regionales de Herrera y Los Santos

**MINISTERIO PÚBLICO**  
**CAUSAS EN SUSPENSIÓN REGISTRADAS EN EL CUARTO DISTRITO JUDICIAL DE**  
**PANAMÁ, POR TIPO DE SALIDA: DEL 1 AL 31 DE ENERO DE 2016.**



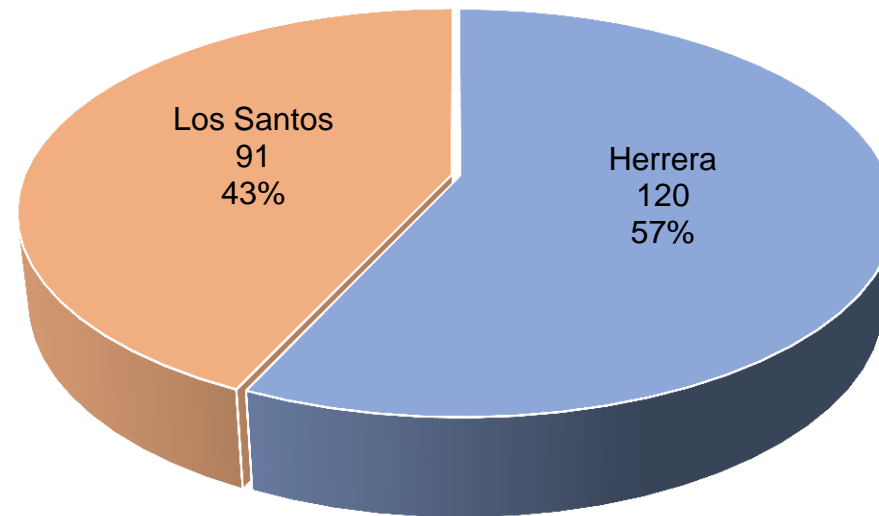
Fuente: Centro de Estadísticas, Unidades Regionales de Herrera y Los Santos.

MINISTERIO PÚBLICO  
CAUSAS SUSPENDIDAS REGISTRADAS EN EL CUARTO DISTRITO JUDICIAL DE PANAMÁ, POR PROVINCIA, SEGÚN DELITO  
GENÉRICO: DEL 01 AL 31 DE ENERO DE 2016.

Delito Genérico	Causas Suspendidas		Provincia	
	Número	%	Herrera	Los Santos
<b><u>Total</u></b>	<b><u>211</u></b>	<b><u>100.0</u></b>	<b><u>120</u></b>	<b><u>91</u></b>
Contra La Vida y La Integridad Personal	14	6.64	7	7
Delito Contra La Libertad	1	0.47	1	0
Delito Contra La Libertad E Integridad Sexual	6	2.84	5	1
Delitos Contra El Honor de La Persona Natural	0	0	0	0
Delitos Contra El Orden Jurídico Familiar y El Estado Civil	113	53.55	61	52
Contra El Patrimonio Económico	56	26.54	29	27
Delitos Contra El Orden Económico	3	1.42	3	0
Delito Contra La Seguridad Jurídica de Los Medios Electrónicos	0	0	0	0
Delito Contra La Seguridad Colectiva	9	4.27	7	2
Delito Contra La Administración Pública	1	0.47	0	1
Delitos Contra La Fe Pública	1	0.47	1	0
Delitos Contra La Administración de Justicia	1	0.47	1	0
Delitos Contra El Ambiente y El Ordenamiento Territorial	6	2.84	5	1
Delitos Contra La Personalidad Jurídica del Estado	0	0	0	0
Delitos Contra La Humanidad	0	0	0	0

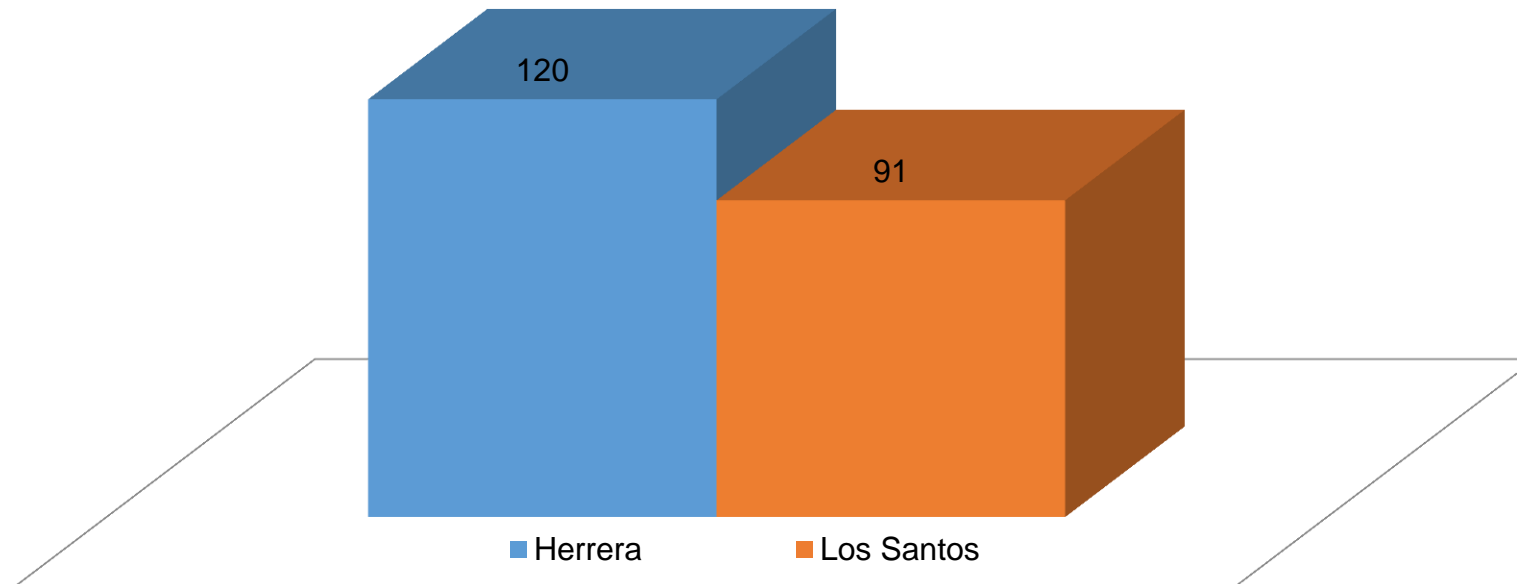
Fuente: Centro de Estadísticas, Unidad Regional de Herrera y Los Santos.

**MINISTERIO PÚBLICO**  
**CAUSAS SUSPENDIDAS EN EL CUARTO DISTRITO JUDICIAL DE PANAMÁ,**  
**POR PROVINCIA: DEL 1 AL 31 DE ENERO DE 2016**



Fuente: Centro de Estadísticas, Unidades Regionales de Herrera y los Santos

**MINISTERIO PÚBLICO**  
**CAUSAS EGRESADAS REGISTRADAS EN EL CUARTO DISTRITO JUDICIAL DE**  
**PANAMÁ, POR PROVINCIA: DEL 1 AL 31 DE ENERO DE 2016.**



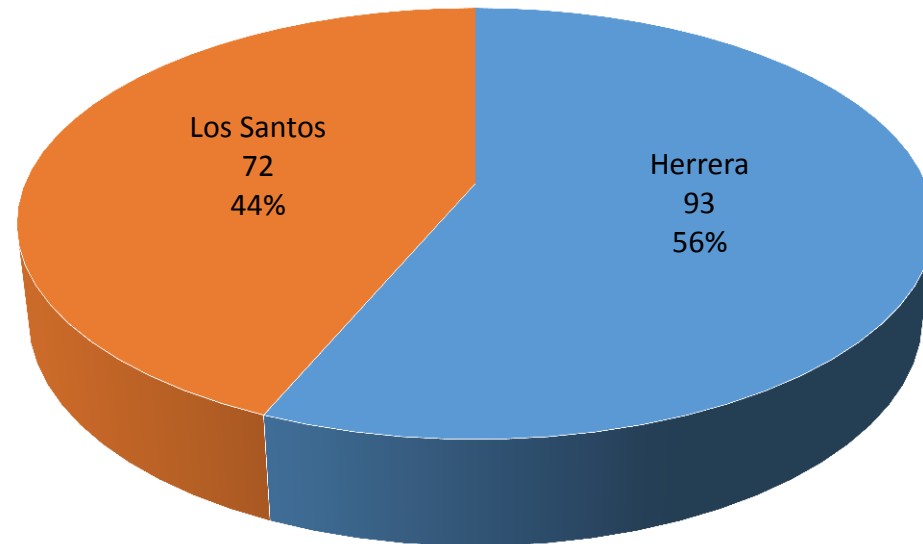
Fuente: Centro de Estadísticas, Unidades Regionales de Herrera y Los Santos.

MINISTERIO PÚBLICO  
ARCHIVOS PROVISIONALES REGISTRADAS EN EL CUARTO DISTRITO JUDICIAL DE PANAMÁ, POR PROVINCIA, SEGÚN DELITO  
GENÉRICO: DEL 1 AL 31 DE ENERO DE 2016

Delito Genérico	Archivos Provisional		Provincia	
	Número	Porcentaje	Herrera	Los Santos
<b><u>Total</u></b>	<b><u>165</u></b>	<b><u>100.0</u></b>	<b><u>93</u></b>	<b><u>72</u></b>
Contra La Vida y La Integridad Personal	10	6.06	5	5
Delito Contra La Libertad	1	0.61	1	0
Delito Contra La Libertad E Integridad Sexual	6	3.64	5	1
Delitos Contra El Honor de La Persona Natural	0	0	0	0
Delitos Contra El Orden Jurídico Familiar y El Estado Civil	89	53.94	46	43
Contra El Patrimonio Económico	47	28.48	26	21
Delitos Contra El Orden Económico	2	1.21	2	0
Delito Contra La Seguridad Jurídica de Los Medios Electrónicos	0	0	0	0
Delito Contra La Seguridad Colectiva	5	3.03	3	2
Delito Contra La Administración Pública	0	0	0	0
Delitos Contra La Fe Pública	1	0.61	1	0
Delitos Contra La Administración de Justicia	1	0.61	1	0
Delitos Contra El Ambiente y El Ordenamiento Territorial	3	1.82	3	0
Delitos Contra La Personalidad Jurídica del Estado	0	0	0	0
Delitos Contra La Humanidad	0	0	0	0

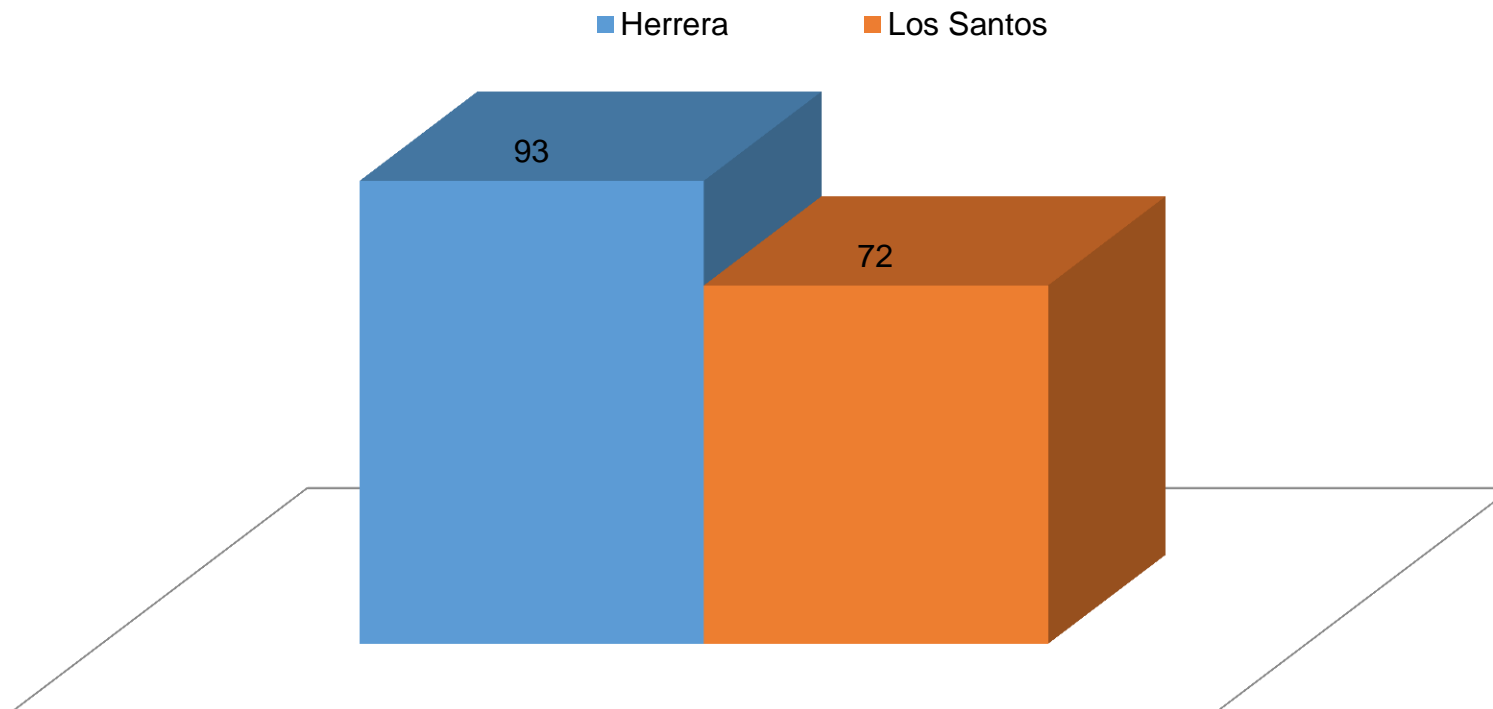
Fuente: Centro de Estadísticas, Unidad Regional de Herrera y Los Santos

**MINISTERIO PÚBLICO**  
**ARCHIVOS PROVISIONALES REGISTRADAS EN EL CUARTO DISTRITO JUDICIAL**  
**DE PANAMÁ, POR PROVINCIA: DEL 1 AL 31 DE ENERO DE 2016.**



Fuente: Centro de Estadísticas, Unidades Regionales de Herrera y Los Santos.

**MINISTERIO PÚBLICO**  
**ARCHIVOS PROVISIONALES REGISTRADAS EN EL CUARTO DISTRITO**  
**JUDICIAL DE PANAMÁ, POR PROVINCIA: DEL 1 AL 31 DE ENERO DE 2016**



Fuente: Centro de Estadísticas, Unidades Regionales de Herrera y Los Santos