



República de Panamá – Ministerio Público
Procuraduría General de la Nación



INFORME ESTADÍSTICO



Escuela Dra. Clara González de Behringer



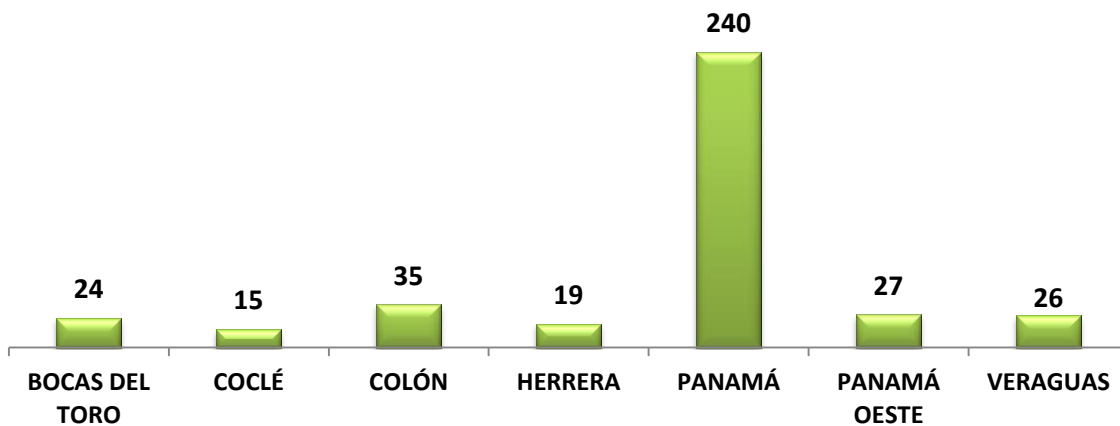
Del 1 al 30 de Junio de 2016



MINISTERIO PÚBLICO
NÚMERO DE PARTICIPANTES DE LAS CAPACITACIONES BRINDADAS EN LA ESCUELA
DRA. CLARA GONZÁLEZ DE BEHRINGER, POR PROVINCIA
1 AL 30 DE JUNIO DE 2016

PROVINCIAS	TOTAL
<u>TOTAL</u>	<u>386</u>
BOCAS DEL TORO	24
COCLÉ	15
COLÓN	35
HERRERA	19
PANAMÁ	240
PANAMÁ OESTE	27
VERAGUAS	26

Fuente: Escuela Del Ministerio Público



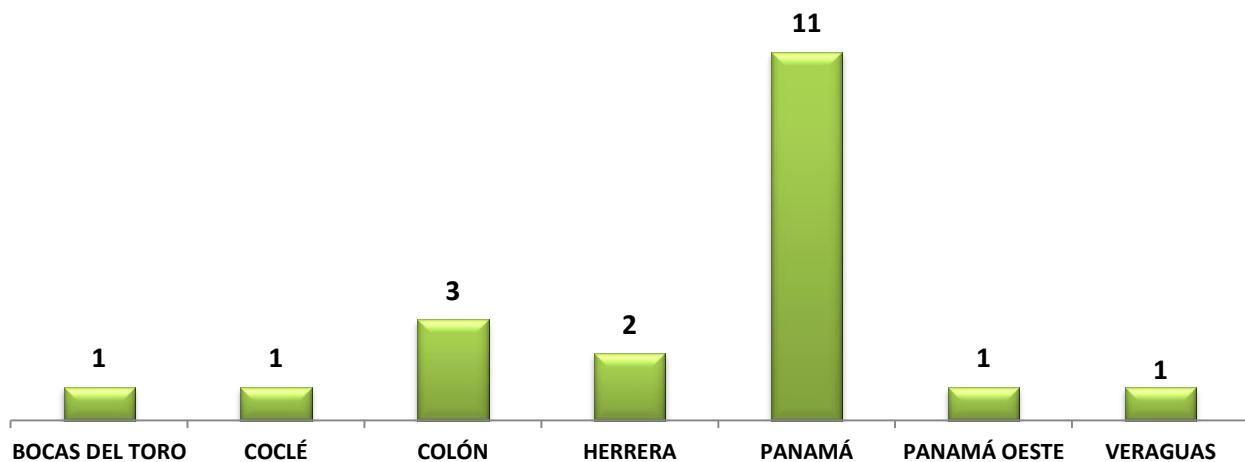
Fuente: Escuela Del Ministerio Público



MINISTERIO PÚBLICO
NÚMERO DE CAPACITACIONES BRINDADAS EN LA ESCUELA
DRA. CLARA GONZÁLEZ DE BEHRINGER, POR PROVINCIA
1 AL 30 DE JUNIO DE 2016

PROVINCIAS	TOTAL
<u>TOTAL</u>	<u>20</u>
BOCAS DEL TORO	1
COCLÉ	1
COLÓN	3
HERRERA	2
PANAMÁ	11
PANAMÁ OESTE	1
VERAGUAS	1

Fuente: Escuela Del Ministerio Público

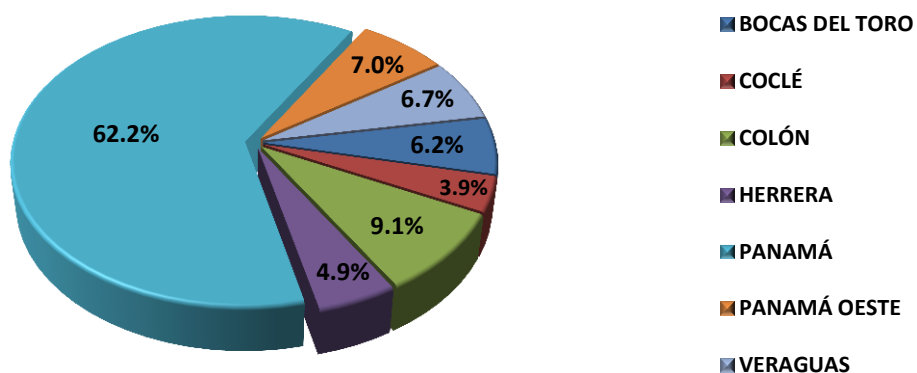
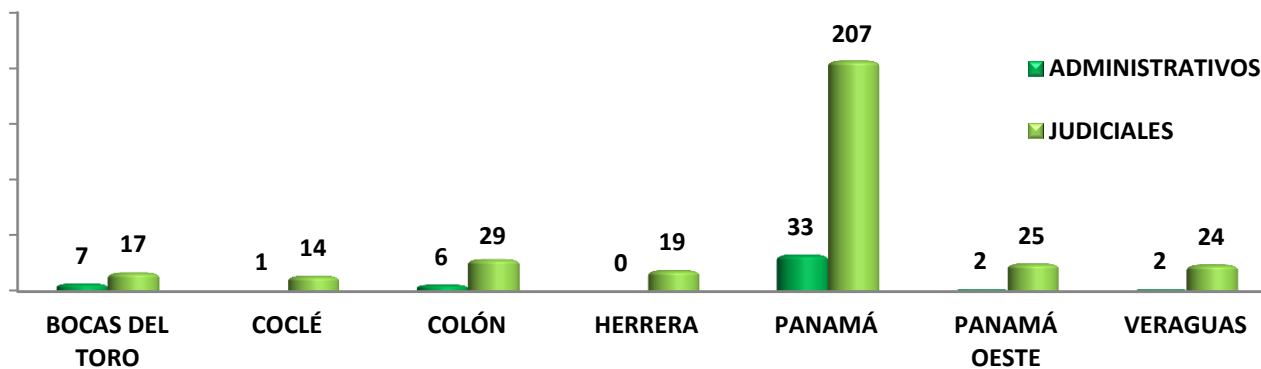


Fuente: Escuela Del Ministerio Público

MINISTERIO PÚBLICO
NÚMERO DE PARTICIPANTES DE LAS CAPACITACIONES BRINDADAS EN LA ESCUELA
DRA. CLARA GONZÁLEZ DE BEHRINGER, POR PROVINCIA; SEGÚN ÁREA DE TRABAJO
1 AL 30 DE JUNIO DE 2016

PROVINCIAS	TOTAL	ÁREA DE TRABAJO	
		ADMINISTRATIVOS	JUDICIALES
TOTAL	386	51	335
BOCAS DEL TORO	24	7	17
COCLÉ	15	1	14
COLÓN	35	6	29
HERRERA	19	0	19
PANAMÁ	240	33	207
PANAMÁ OESTE	27	2	25
VERAGUAS	26	2	24

Fuente: Escuela Del Ministerio Público





MINISTERIO PÚBLICO

NÚMERO DE CAPACITACIONES Y PARTICIPANTES EN LA ESCUELA
DRA. CLARA GONZÁLEZ DE BEHRINGER, POR PROVINCIA
1 DE ENERO AL 31 DE MAYO DE 2016

PROVINCIAS	CAPACITACIONES	PARTICIPANTES		
		TOTAL	ADMINISTRATIVOS	JUDICIALES
TOTAL	112	1883	302	1581
BOCAS DEL TORO	5	137	22	115
CHIRIQUÍ	7	106	4	102
COCLÉ	2	72	14	58
COLÓN	5	47	6	41
DARIÉN	4	53	13	40
HERRERA	8	59	14	45
LOS SANTOS	1	30	0	30
PANAMÁ	65	1233	222	1011
PANAMÁ OESTE	8	85	2	83
VERAGUAS	7	61	5	56

Fuente: Escuela Del Ministerio Público

