

# ESTADÍSTICAS DEL CONSEJO DISCIPLINARIO ENERO A JUNIO 2016



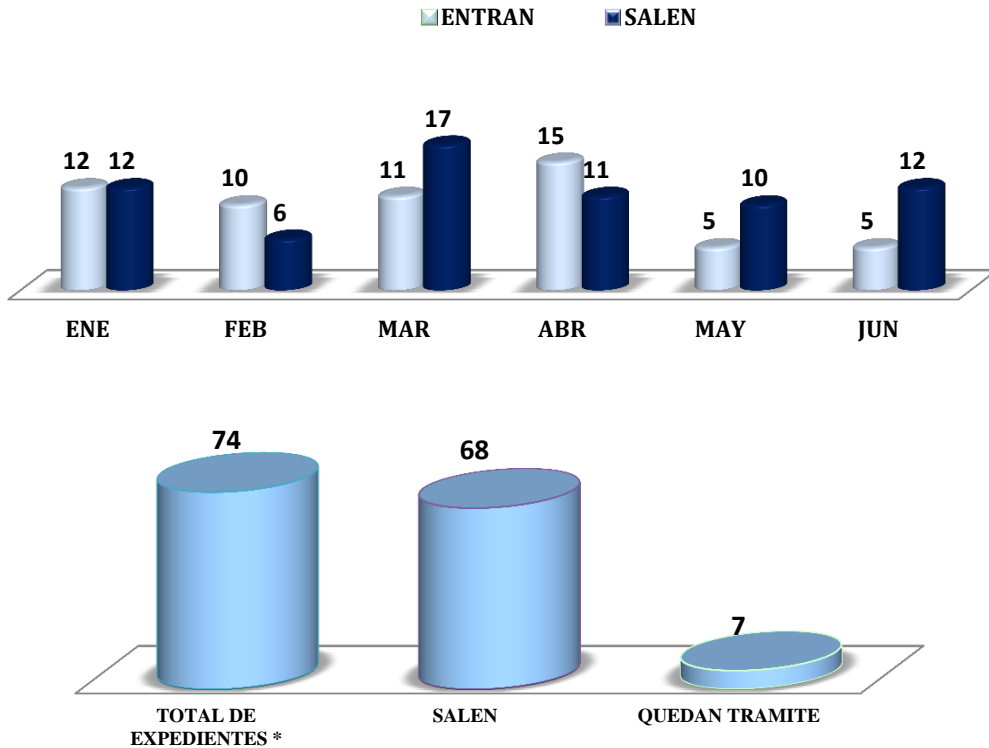
Elaborado Por: El Centro De Estadísticas





**MINISTERIO PÚBLICO**  
**CENTRO DE ESTADÍSTICAS**  
**MOVIMIENTOS DE EXPEDIENTE DEL CONSEJO DISCIPLINARIO**  
**DEL 1 DE ENERO AL 30 DE JUNIO 2016**

| DESCRIPCIÓN DE EXPEDIENTES  | TOTAL     | MES       |           |           |           |           |           |
|-----------------------------|-----------|-----------|-----------|-----------|-----------|-----------|-----------|
|                             |           | ENE       | FEB       | MAR       | ABR       | MAY       | JUN       |
| PENDIENTES DEL MES ANTERIOR | <u>16</u> | 16        | 16        | 20        | 14        | 19        | 14        |
| ENTRAN                      | <u>58</u> | 12        | 10        | 11        | 15        | 5         | 5         |
| TOTAL DE EXPEDIENTES *      | <u>74</u> | <u>28</u> | <u>26</u> | <u>31</u> | <u>29</u> | <u>24</u> | <u>19</u> |
| SALEN                       | <u>68</u> | 12        | 6         | 17        | 11        | 10        | 12        |
| QUEDAN TRAMITE              | <u>7</u>  | <u>16</u> | <u>20</u> | <u>14</u> | <u>19</u> | <u>14</u> | <u>7</u>  |



NOTA:

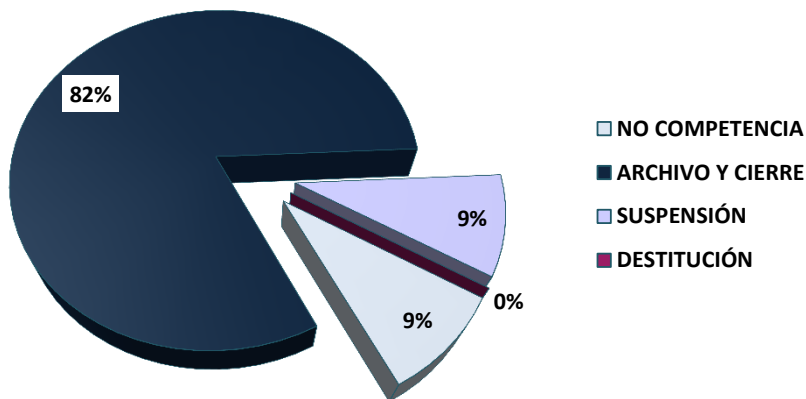
\* El valor **TOTAL DE EXPEDIENTES (74)** se compone de 16 expediente del mes de diciembre 2015, 58 expedientes entrados en el período de enero a junio del presente años; de los cuales salen **68** expedientes y quedan en tramite **7** EXPEDIENTES .

**Fuente: Ministerio Público, Oficina del Consejo Disciplinario**



**MINISTERIO PÚBLICO  
CENTRO DE ESTADÍSTICAS  
TIPOS DE SALIDA DE LOS EXPEDIENTES DEL CONSEJO DISCIPLINARIO  
DEL 1 DE ENERO AL 30 DE JUNIO 2016**

| TIPOS DE SALIDAS        | TOTAL            | MES              |                 |                  |                 |                  |                  |
|-------------------------|------------------|------------------|-----------------|------------------|-----------------|------------------|------------------|
|                         |                  | ENE              | FEB             | MAR              | ABR             | MAY              | JUN              |
| <b>TOTAL</b>            | <b><u>66</u></b> | <b><u>12</u></b> | <b><u>6</u></b> | <b><u>17</u></b> | <b><u>9</u></b> | <b><u>10</u></b> | <b><u>12</u></b> |
| <b>NO COMPETENCIA</b>   | <b><u>6</u></b>  | 1                | 0               | 1                | 2               | 1                | 1                |
| <b>ARCHIVO Y CIERRE</b> | <b><u>54</u></b> | 8                | 6               | 16               | 7               | 7                | 10               |
| <b>SUSPENSIÓN</b>       | <b><u>6</u></b>  | 3                | 0               | 0                | 0               | 2                | 1                |
| <b>DESTITUCIÓN</b>      | <b><u>0</u></b>  | 0                | 0               | 0                | 0               | 0                | 0                |



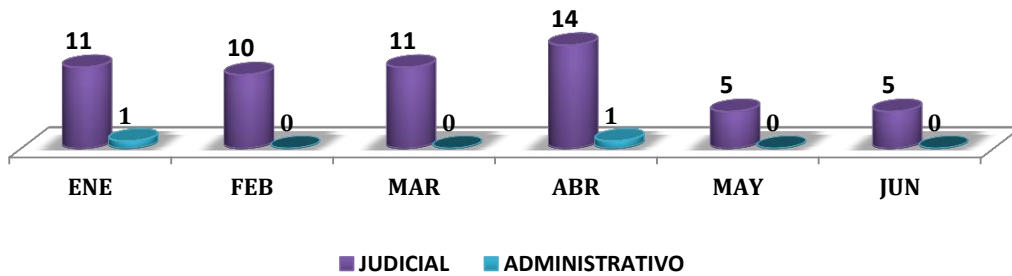
**Análisis:** De los tipos de salidas que se le dan a los expedientes la mayor incidencia recae sobre "ARCHIVO Y CIERRE "con un 82% del total.





**MINISTERIO PÚBLICO**  
**CENTRO DE ESTADÍSTICA**  
**TIPOS DE FUNCIONARIOS INVESTIGADOS**  
**DEL 1 DE ENERO AL 30 DE JUNIO 2016**

| TIPO DE FUNCIONARIOS | TOTAL     | MES       |           |           |           |          |          |
|----------------------|-----------|-----------|-----------|-----------|-----------|----------|----------|
|                      |           | ENE       | FEB       | MAR       | ABR       | MAY      | JUN      |
| TOTAL                | <u>58</u> | <u>12</u> | <u>10</u> | <u>11</u> | <u>15</u> | <u>5</u> | <u>5</u> |
| JUDICIAL             | <u>56</u> | 11        | 10        | 11        | 14        | 5        | 5        |
| ADMINISTRATIVO       | <u>2</u>  | 1         | 0         | 0         | 1         | 0        | 0        |



**TIPO DE FUNCIONARIOS**

