

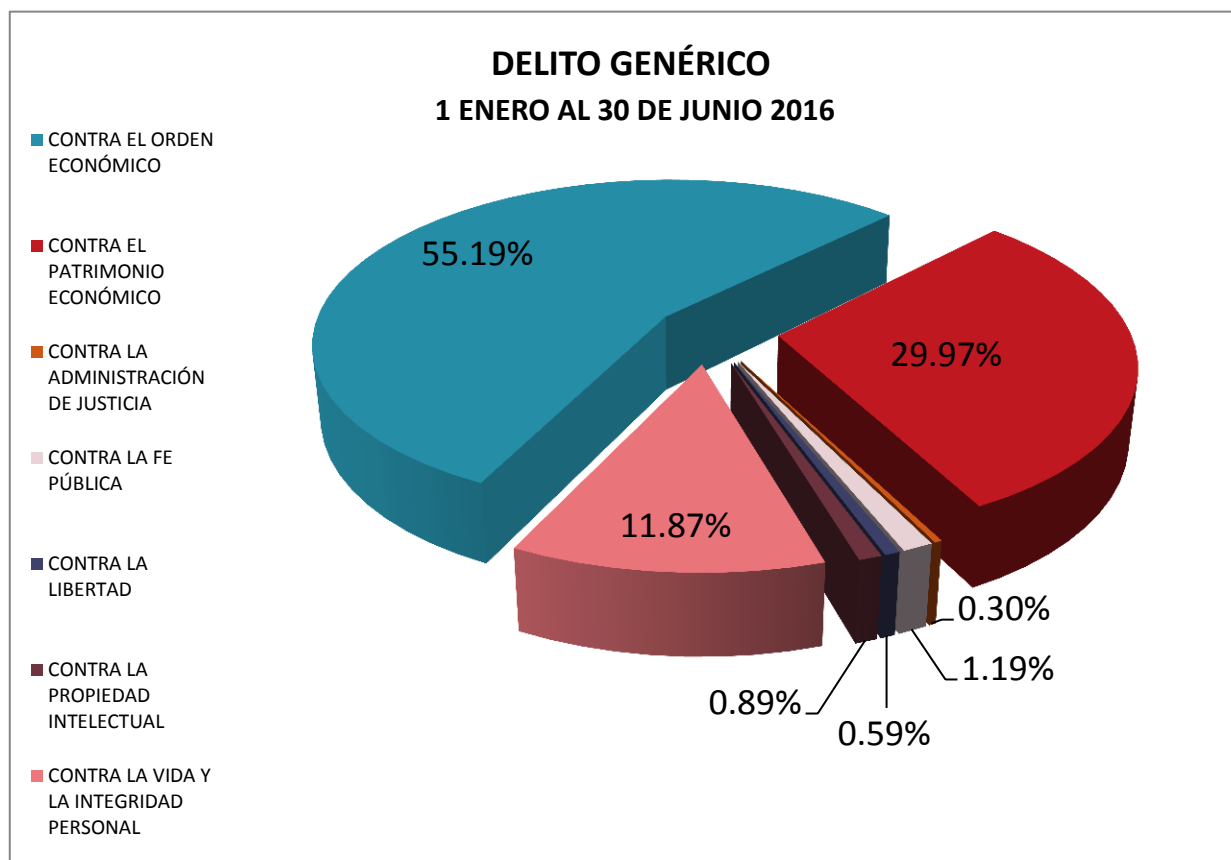


MINISTERIO PÚBLICO

SECRETARIA NACIONAL DE PROCEDIMIENTOS ALTERNOS DE SOLUCIÓN DE CONFLICTOS, PRIMER CIRCUITO JUDICIAL, DERIVACIONES REALIZADAS SEGÚN DELITOS GENÉRICO  
1 ENERO AL 30 DE JUNIO 2016

DELITO GENÉRICO	DERIVACIONES												
	TOTAL	ENE	FEB	MAR	ABR	MAY	JUN	JUL	AGO	SEP	OCT	NOV	DIC
<b>TOTAL</b>	<b>338</b>	<b>63</b>	<b>49</b>	<b>60</b>	<b>53</b>	<b>61</b>	<b>52</b>	<b>0</b>	<b>0</b>	<b>0</b>	<b>0</b>	<b>0</b>	<b>0</b>
CONTRA EL HONOR	0	0	0	0	0	0	0	0	0	0	0	0	0
CONTRA EL ORDEN ECONÓMICO	186	47	39	46	41	6	7	0	0	0	0	0	0
CONTRA EL PATRIMONIO ECONÓMICO	101	3	2	6	7	45	38	0	0	0	0	0	0
CONTRA LA ADMINISTRACIÓN DE JUSTICIA	1	1	0	0	0	0	0	0	0	0	0	0	0
CONTRA LA FE PÚBLICA	4	0	0	2	1	0	1	0	0	0	0	0	0
CONTRA LA LIBERTAD	2	0	0	0	0	0	2	0	0	0	0	0	0
CONTRA LA PROPIEDAD INTELECTUAL	3	0	0	0	0	0	3	0	0	0	0	0	0
CONTRA LA VIDA Y LA INTEGRIDAD PERSONAL	40	12	8	6	4	10	0	0	0	0	0	0	0
SIN DATO	1	0	0	0	0	0	1	0	0	0	0	0	0

Fuente: Centro de Estadísticas Ministerio Público



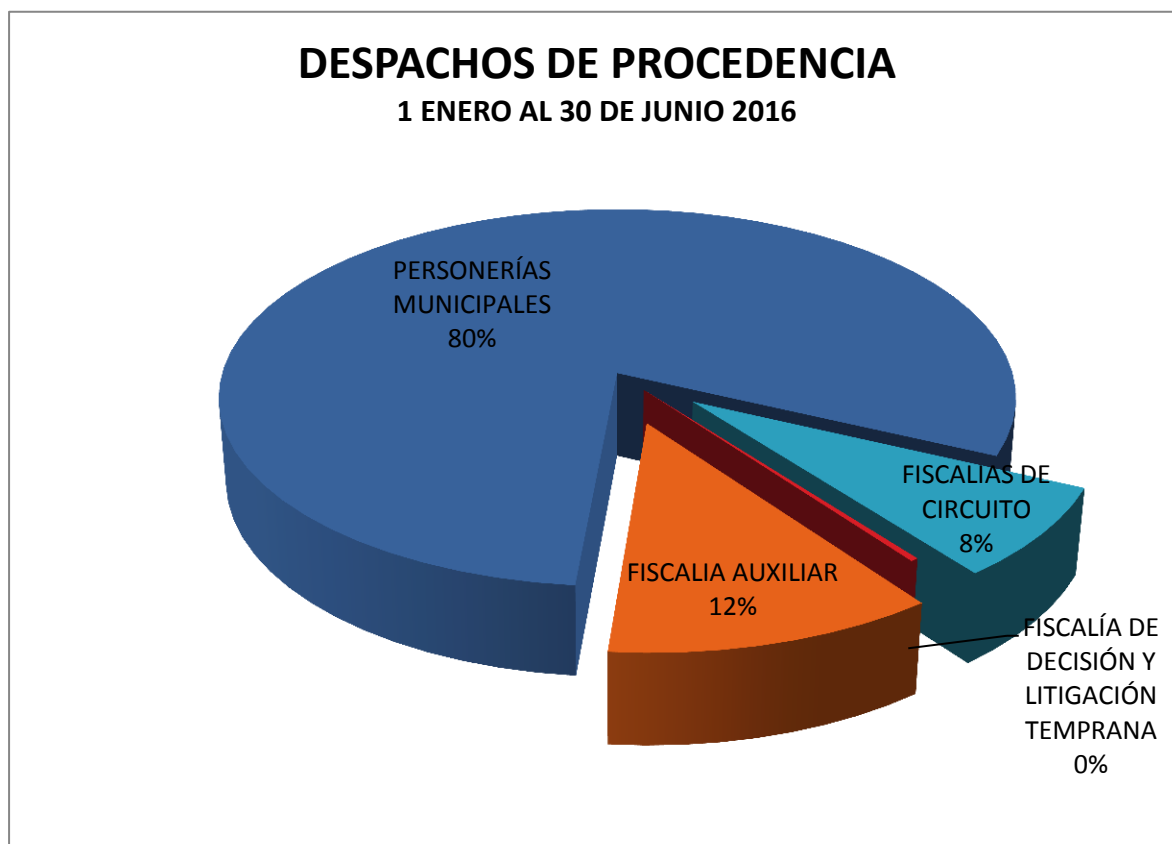
Fuente: Centro de Estadísticas Ministerio Público



**MINISTERIO PÚBLICO**  
**SECRETARIA NACIONAL DE PROCEDIMIENTOS ALTERNOS DE SOLUCIÓN DE CONFLICTOS, PRIMER CIRCUITO**  
**JUDICIAL, SEGÚN DESPACHOS DE PROCEDENCIA DE LAS DERIVACIONES**  
**1 ENERO AL 30 DE JUNIO 2016**

DESPACHOS DE PROCEDENCIA	TOTAL	MESES											
		ENE	FEB	MAR	ABR	MAY	JUN	JUL	AGO	SEP	OCT	NOV	DIC
<b>TOTAL</b>	<b>338</b>	<b>63</b>	<b>49</b>	<b>60</b>	<b>53</b>	<b>61</b>	<b>52</b>	<b>0</b>	<b>0</b>	<b>0</b>	<b>0</b>	<b>0</b>	<b>0</b>
FISCALÍAS DE CIRCUITO	26	5	4	5	4	4	4	0	0	0	0	0	0
FISCALÍA DE DECISIÓN Y LITIGACIÓN TEMPRANA	1	1	0	0	0	0	0	0	0	0	0	0	0
FISCALIA AUXILIAR	39	8	8	10	5	5	3	0	0	0	0	0	0
PERSONERÍAS MUNICIPALES	272	49	37	45	44	52	45	0	0	0	0	0	0

Fuente: Centro de Estadísticas Ministerio Público



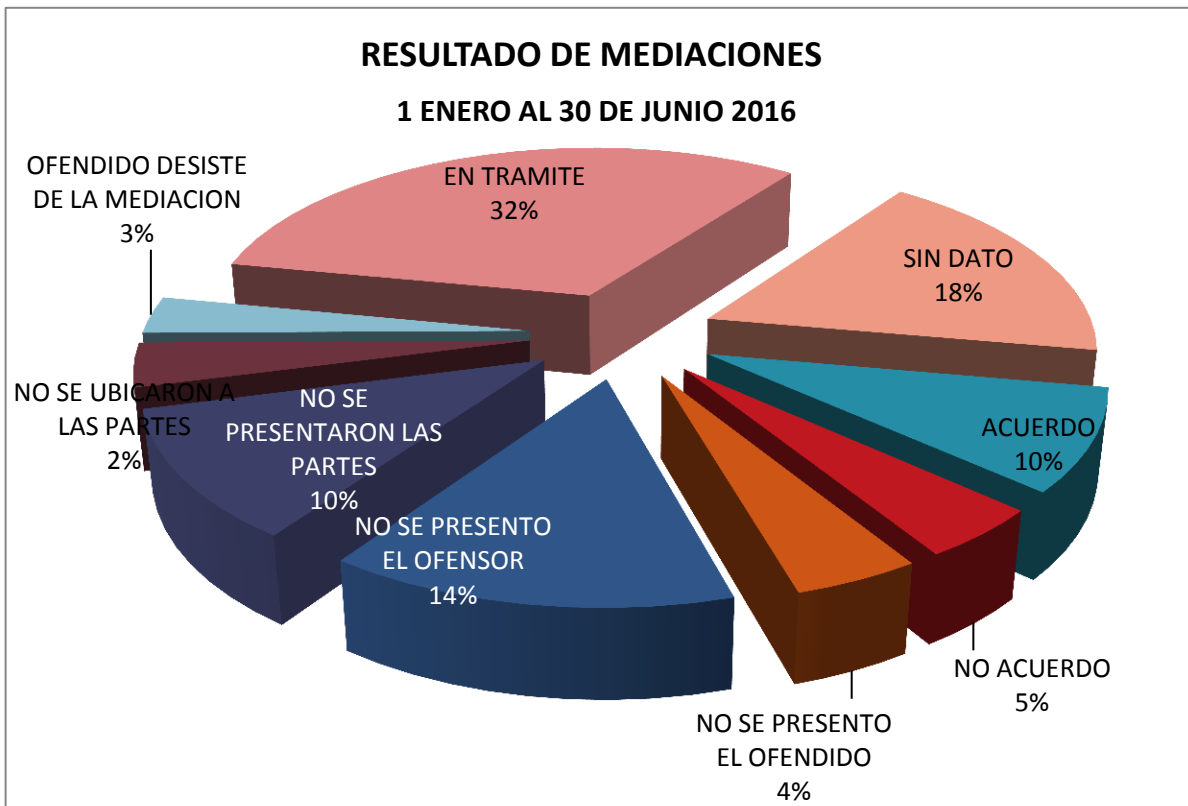
Fuente: Centro de Estadísticas Ministerio Público



**SECRETARIA NACIONAL DE PROCEDIMIENTOS ALTERNOS DE SOLUCIÓN DE CONFLICTOS, PRIMER  
CIRCUITO JUDICIAL, SEGÚN RESULTADO DE MEDIACIONES  
1 ENERO AL 30 DE JUNIO 2016**

RESULTADO DE MEDIACIONES	TOTAL	ENE	FEB	MAR	ABR	MAY	JUN	JUL	AGO	SEP	OCT	NOV	DIC
<b>TOTAL</b>	<b>338</b>	<b>63</b>	<b>49</b>	<b>60</b>	<b>53</b>	<b>61</b>	<b>52</b>	<b>0</b>	<b>0</b>	<b>0</b>	<b>0</b>	<b>0</b>	<b>0</b>
ACUERDO	30	11	11	0	0	8	0	0	0	0	0	0	0
NO ACUERDO	15	4	5	0	0	6	0	0	0	0	0	0	0
NO SE PRESENTO EL OFENDIDO	15	5	6	1	0	2	1	0	0	0	0	0	0
NO SE PRESENTO EL OFENSOR	48	20	13	1	0	14	0	0	0	0	0	0	0
NO SE PRESENTARON LAS PARTES	38	15	10	4	0	9	0	0	0	0	0	0	0
NO SE UBICARON A LAS PARTES	13	4	0	0	0	8	1	0	0	0	0	0	0
OFENDIDO DESISTE DE LA MEDIACION	11	3	2	2	0	2	2	0	0	0	0	0	0
EN TRAMITE	108	1	2	52	53	0	0	0	0	0	0	0	0
SIN DATO	60	0	0	0	0	12	48	0	0	0	0	0	0

Fuente: Centro de Estadísticas Ministerio Público



Fuente: Centro de Estadísticas Ministerio Público