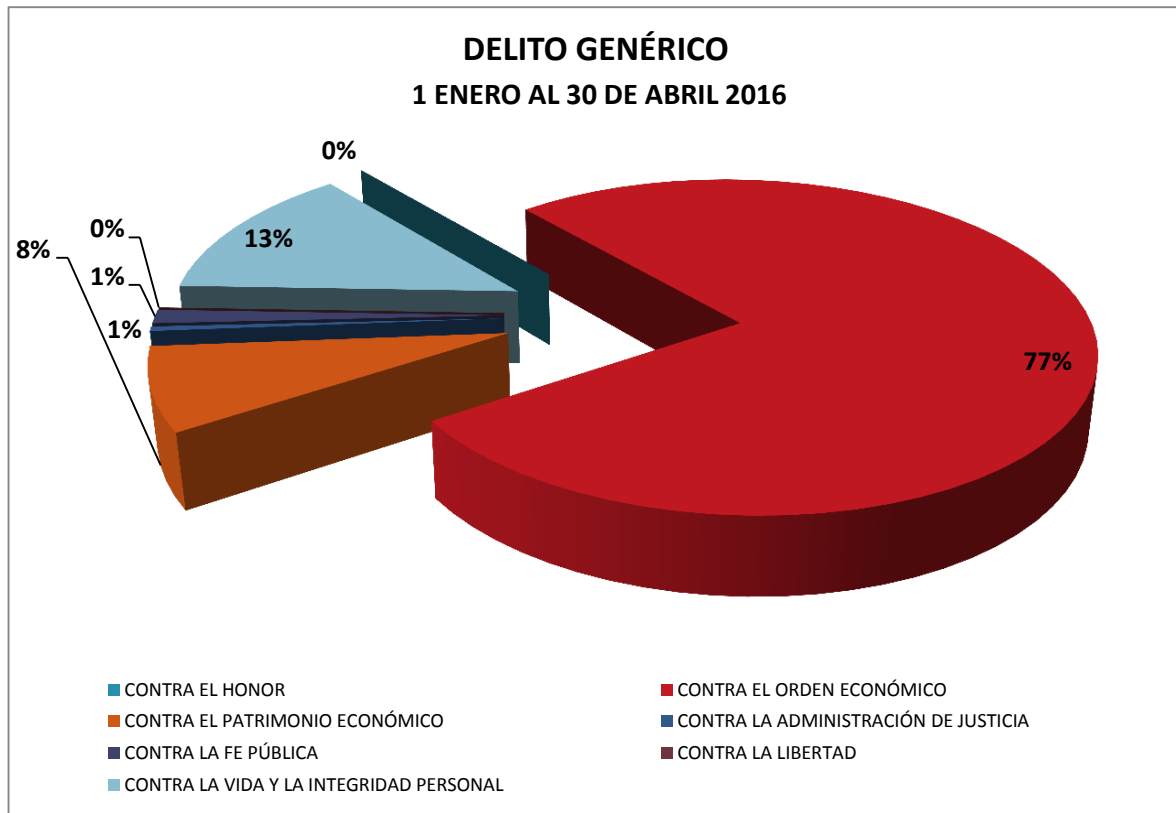




MINISTERIO PÚBLICO
SECRETARIA NACIONAL DE PROCEDIMIENTOS ALTERNOS DE SOLUCIÓN DE CONFLICTOS, PRIMER CIRCUITO
JUDICIAL, DERIVACIONES REALIZADAS SEGÚN DELITOS GENÉRICO
1 ENERO AL 30 DE ABRIL 2016

DELITO GENÉRICO	DERIVACIONES												
	TOTAL	ENE	FEB	MAR	ABR	MAY	JUN	JUL	AGO	SEP	OCT	NOV	DIC
TOTAL	225	63	49	60	53	0	0	0	0	0	0	0	0
CONTRA EL HONOR	0	0	0	0	0	0	0	0	0	0	0	0	0
CONTRA EL ORDEN ECONÓMICO	173	47	39	46	41	0	0	0	0	0	0	0	0
CONTRA EL PATRIMONIO ECONÓMICO	18	3	2	6	7	0	0	0	0	0	0	0	0
CONTRA LA ADMINISTRACIÓN DE JUSTICIA	1	1	0	0	0	0	0	0	0	0	0	0	0
CONTRA LA FE PÚBLICA	3	0	0	2	1	0	0	0	0	0	0	0	0
CONTRA LA LIBERTAD	0	0	0	0	0	0	0	0	0	0	0	0	0
CONTRA LA VIDA Y LA INTEGRIDAD PERSONAL	30	12	8	6	4	0	0	0	0	0	0	0	0
SIN DATO	0	0	0	0	0	0	0	0	0	0	0	0	0

Fuente: Centro de Estadísticas Ministerio Público



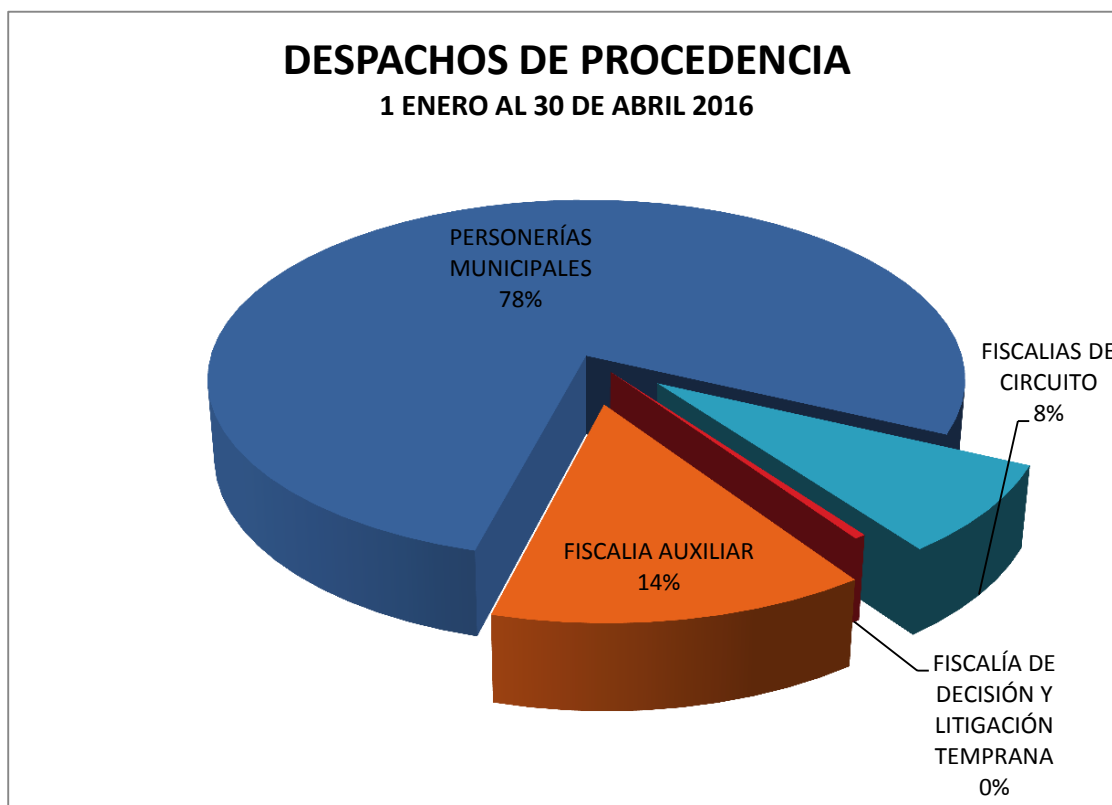
Fuente: Centro de Estadísticas Ministerio Público



MINISTERIO PÚBLICO
SECRETARIA NACIONAL DE PROCEDIMIENTOS ALTERNOS DE SOLUCIÓN DE CONFLICTOS, PRIMER CIRCUITO
JUDICIAL, SEGÚN DESPACHOS DE PROCEDENCIA DE LAS DERIVACIONES
1 ENERO AL 30 DE ABRIL DE 2016

DESPACHOS DE PROCEDENCIA	TOTAL	MESES											
		ENE	FEB	MAR	ABR	MAY	JUN	JUL	AGO	SEP	OCT	NOV	DIC
TOTAL	225	63	49	60	53	0	0	0	0	0	0	0	0
FISCALÍAS DE CIRCUITO	18	5	4	5	4	0	0	0	0	0	0	0	0
FISCALÍA DE DECISIÓN Y LITIGACIÓN TEMPRANA	1	1	0	0	0	0	0	0	0	0	0	0	0
FISCALIA AUXILIAR	31	8	8	10	5	0	0	0	0	0	0	0	0
PERSONERÍAS MUNICIPALES	175	49	37	45	44	0	0	0	0	0	0	0	0

Fuente: Centro de Estadísticas Ministerio Público



Fuente: Centro de Estadísticas Ministerio Público

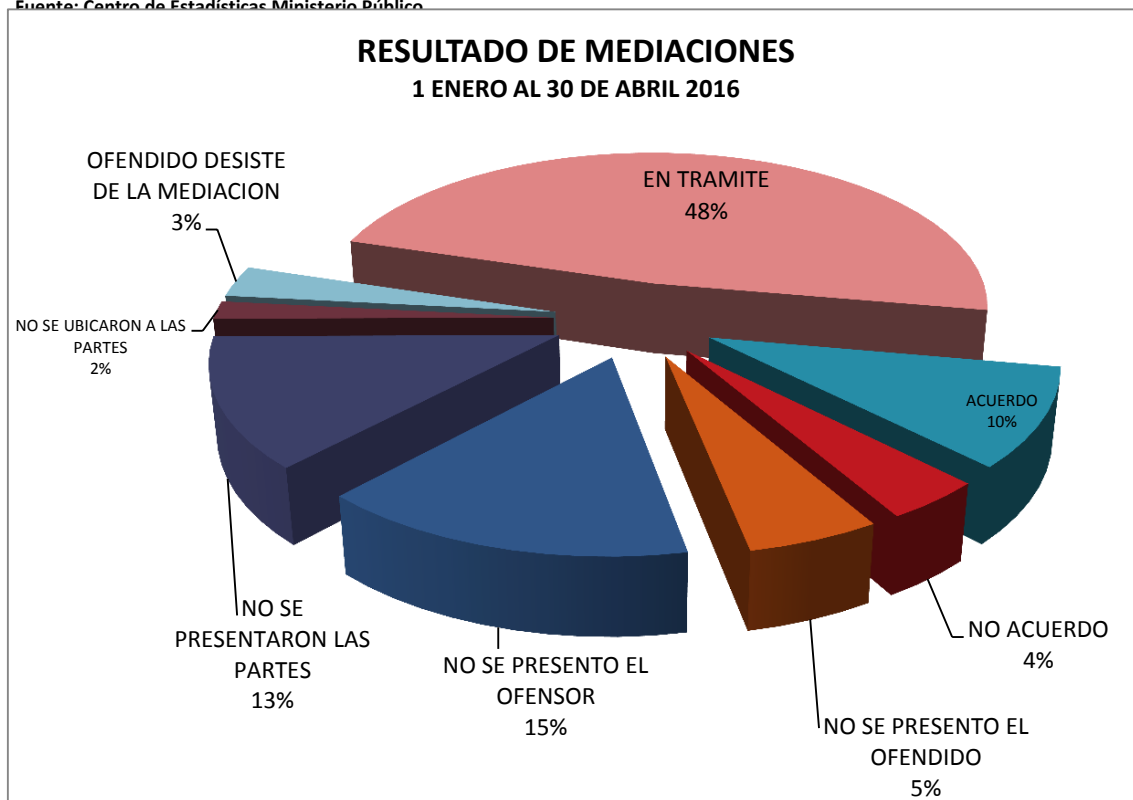


MINISTERIO PÚBLICO

**SECRETARIA NACIONAL DE PROCEDIMIENTOS ALTERNOS DE SOLUCIÓN DE CONFLICTOS, PRIMER CIRCUITO JUDICIAL, SEGÚN RESULTADO DE MEDIACIONES
1 ENERO AL 30 ABRIL 2016**

RESULTADO DE MEDIACIONES	TOTAL	ENE	FEB	MAR	ABR	MAY	JUN	JUL	AGO	SEP	OCT	NOV	DIC
TOTAL	225	63	49	60	53	0	0	0	0	0	0	0	0
ACUERDO	22	11	11	0	0	0	0	0	0	0	0	0	0
NO ACUERDO	9	4	5	0	0	0	0	0	0	0	0	0	0
NO SE PRESENTO EL OFENDIDO	12	5	6	1	0	0	0	0	0	0	0	0	0
NO SE PRESENTO EL OFENSOR	34	20	13	1	0	0	0	0	0	0	0	0	0
NO SE PRESENTARON LAS PARTES	29	15	10	4	0	0	0	0	0	0	0	0	0
NO SE UBICARON A LAS PARTES	4	4	0	0	0	0	0	0	0	0	0	0	0
OFENDIDO DESISTE DE LA MEDIACION	7	3	2	2	0	0	0	0	0	0	0	0	0
EN TRAMITE	108	1	2	52	53	0	0	0	0	0	0	0	0
SIN DATO	0	0	0	0	0	0	0	0	0	0	0	0	0

Fuente: Centro de Estadísticas Ministerio Público



Fuente: Centro de Estadísticas Ministerio Público