MINISTERIO PÚBLICO
CENTRO DE ESTADÍSTICAS
PERSONAS ATENDIDAS EN EL CENTRO DE INFORMACIÓN DE PANAMÁ; POR SERVICIOS, SEGÚN GÉNERO
DEL 1 AL 30 DE ABRIL DE 2016

SERVICIOS	TOTAL	FEMENINO	MASCULINO
TOTAL	**215**	**81**	**134**
CONSULTA DE EXPEDIENTE	**152**	53	99
CONSULTA DE EXPEDIENTE VÍA TELEFÓNICA	**5**	1	4
INFORMACIÓN DEL 311	**6**	5	1
INFORMACIÓN DEL CENTRO	**6**	4	2
INFORMACIÓN GENERAL	**3**	1	2
ORIENTACIÓN	**43**	17	26

Fuente: Centro de Atención Ciudadana

Análisis:

Para el mes de abril, el Centro de Información de Panamá atendió un total de 215 personas, 81 del género femenino y 134 del género masculino; Donde su mayor cantidad de atendidos fue por CONSULTA DE EXPEDIENTE con 152 personas que representa un 70.7 %.

MINISTERIO PÚBLICO
CENTRO DE ESTADÍSTICAS
PERSONAS ATENDIDAS EN EL CENTRO DE INFORMACIÓN DE PANAMÁ; POR SERVICIOS, SEGÚN GÉNERO:
DEL 1 AL 30 DE ABRIL DE 2016

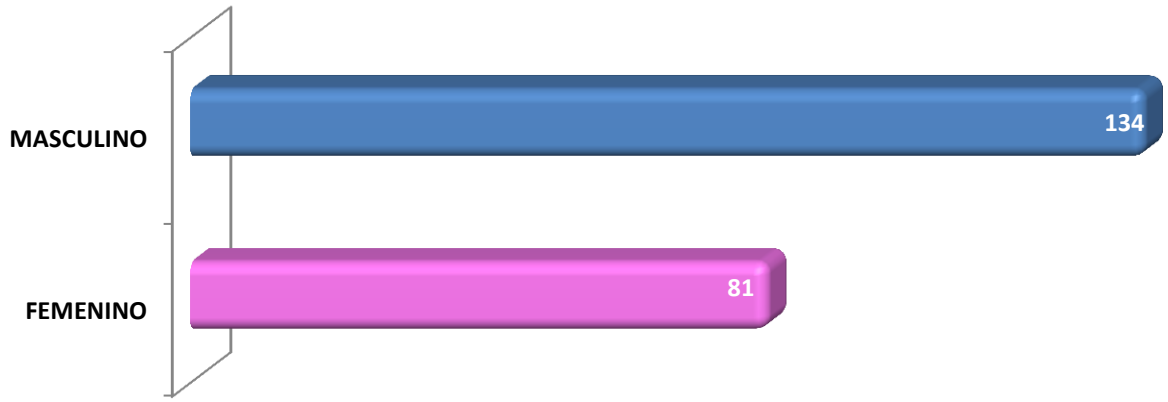

Fuente: Centro de Atención Ciudadana

MINISTERIO PÚBLICO
CENTRO DE ESTADÍSTICAS
PERSONAS ATENDIDAS EN EL CENTRO DE INFORMACIÓN DE PANAMÁ; POR SERVICIOS:
DEL 1 AL 30 DE ABRIL DE 2016

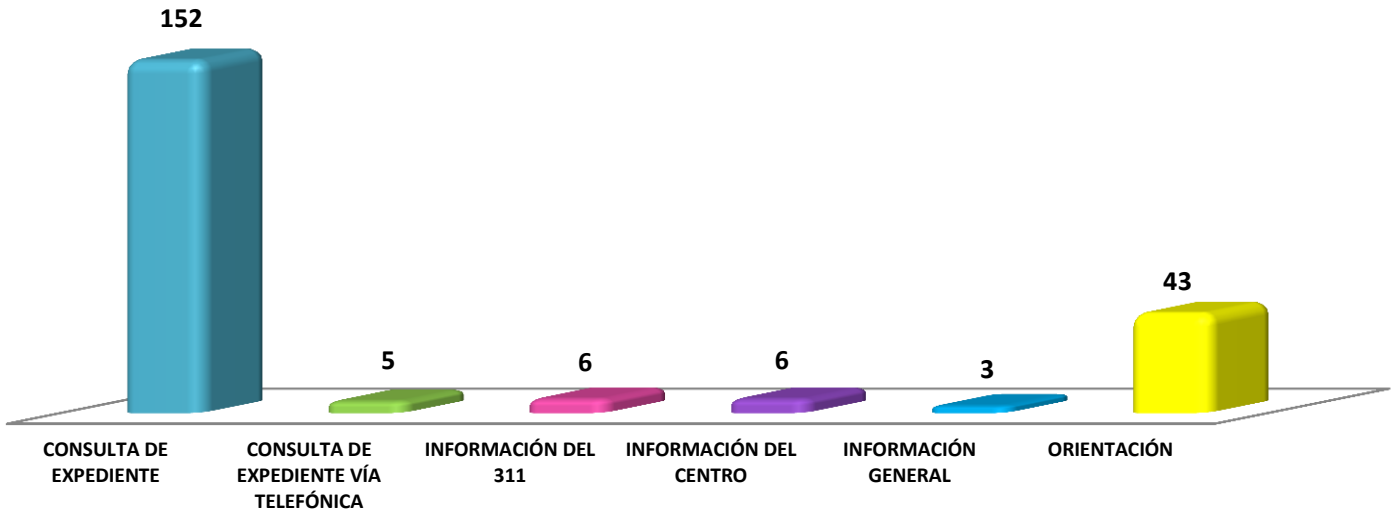

Fuente: Centro de Atención Ciudadana

MINISTERIO PÚBLICO
CENTRO DE ESTADÍSTICAS
PORCENTAJE DE PERSONAS ATENDIDAS EN EL CENTRO DE INFORMACIÓN DE PANAMÁ; POR SERVICIOS:
DEL 1 AL 30 DE ABRIL DE 2016

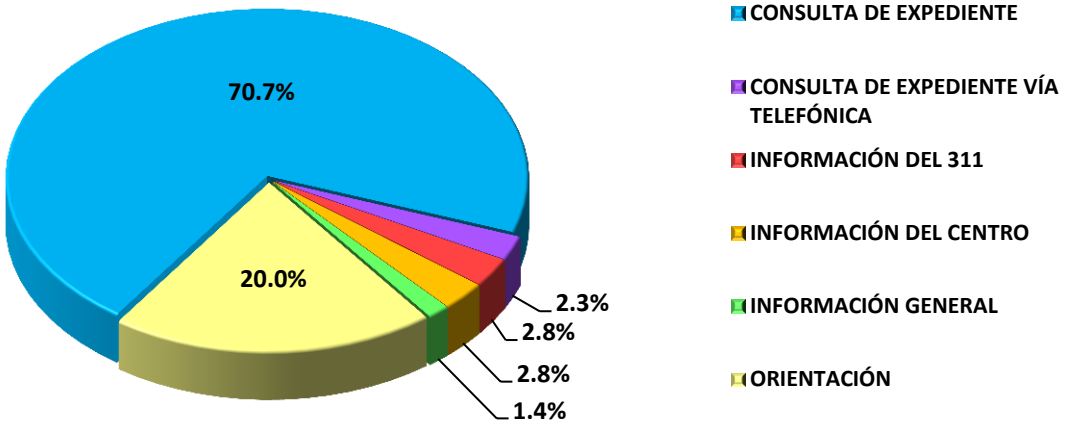

Fuente: Centro de Atención Ciudadana

MINISTERIO PÚBLICO
CENTRO DE ESTADÍSTICAS
PERSONAS ATENDIDAS EN EL CENTRO DE INFORMACIÓN DE SAN MIGUELITO; POR SERVICIOS, SEGÚN GÉNERO:
DEL 1 AL 30 DE ABRIL DE 2016

SERVICIOS	TOTAL	FEMENINO	MASCULINO
TOTAL	**49**	**18**	**31**
CONSULTA DE EXPEDIENTE	**17**	6	11
INFORMACIÓN DEL CENTRO	**9**	5	4
INFORMACIÓN GENERAL	**14**	3	11
ORIENTACIÓN	**9**	4	5

Fuente: Centro de Atención Ciudadana

Análisis:
Podemos observar que en el mes de abril, el Centro de Información de San Miguelito, atendió un total de 49 personas, 18 del género femenino y 31 del género masculino; Donde su mayor cantidad de atendidos fue por CONSULTA DE EXPEDIENTE con 17 personas que representa un 34.7 %.

MINISTERIO PÚBLICO
CENTRO DE ESTADÍSTICAS
PERSONAS ATENDIDAS EN EL CENTRO DE INFORMACIÓN DE SAN MIGUELITO; POR SERVICIOS, SEGÚN GÉNERO:
DEL 1 AL 30 DE ABRIL DE 2016

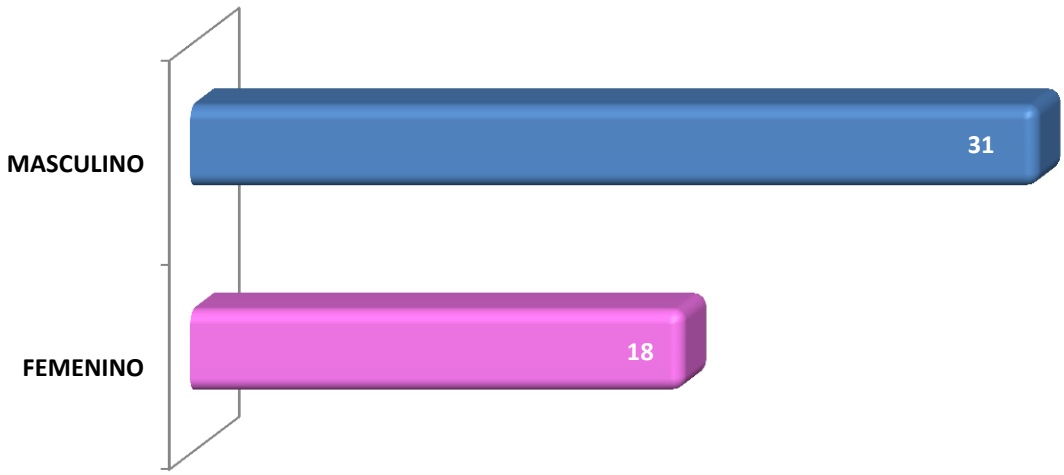

Fuente: Centro de Atención Ciudadana

MINISTERIO PÚBLICO
CENTRO DE ESTADÍSTICAS
PERSONAS ATENDIDAS EN EL CENTRO DE INFORMACIÓN DE SAN MIGUELITO; POR SERVICIOS:
DEL 1 AL 30 DE ABRIL DE 2016

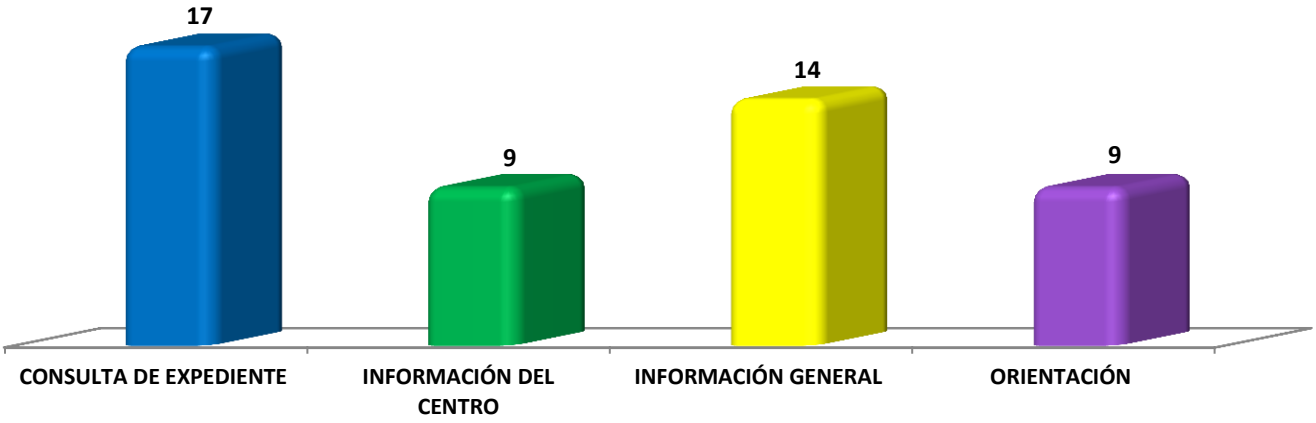

Fuente: Centro de Atención Ciudadana

MINISTERIO PÚBLICO
CENTRO DE ESTADÍSTICAS
PORCENTAJE DE PERSONAS ATENDIDAS EN EL CENTRO DE INFORMACIÓN DE SAN MIGUELITO; POR SERVICIOS
DEL 1 AL 30 DE ABRIL DE 2016

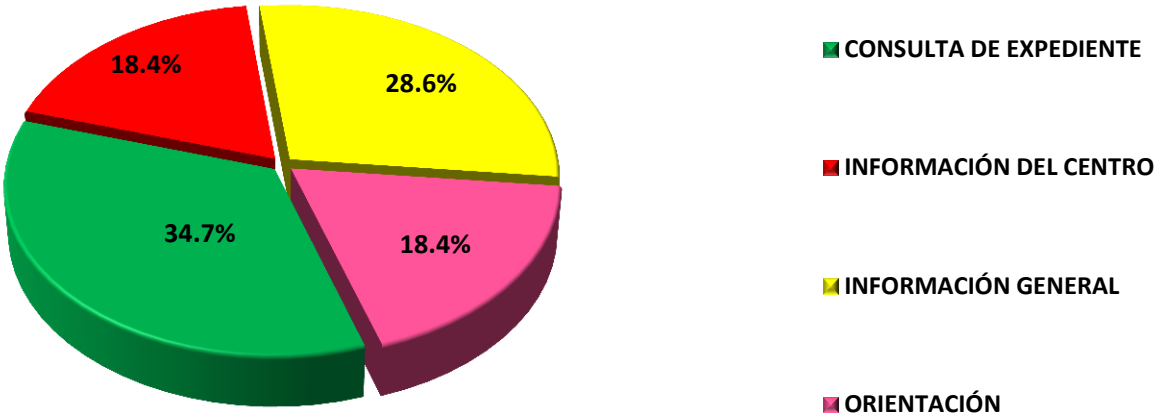

Fuente: Centro de Atención Ciudadana

MINISTERIO PÚBLICO
CENTRO DE ESTADÍSTICAS
PERSONAS ATENDIDAS EN EL CENTRO DE INFORMACIÓN DE COLÓN; POR SERVICIOS, SEGÚN GÉNERO:
DEL 1 AL 30 DE ABRIL DE 2016

SERVICIOS	TOTAL	FEMENINO	MASCULINO
TOTAL	**70**	**40**	**30**
CONSULTA DE EXPEDIENTE	**11**	6	5
INFORMACIÓN DEL 311	**1**	1	0
INFORMACIÓN DEL CENTRO	**2**	1	1
INFORMACIÓN GENERAL	**40**	22	18
ORIENTACIÓN	**16**	10	6

Fuente: Centro de Atención Ciudadana

Análisis:

Observarmos que en el Centro de Información de Colón, para el mes de abril, se atendió un total de 70 personas, 40 del género femenino y 30 del género masculino; Donde su mayor cantidad de atendidos fue por 9 con 40 personas que representa un 57.1 %.

MINISTERIO PÚBLICO
CENTRO DE ESTADÍSTICAS
PERSONAS ATENDIDAS EN EL CENTRO DE INFORMACIÓN DE COLÓN; POR SERVICIOS, SEGÚN GÉNERO:
DEL 1 AL 30 DE ABRIL DE 2016

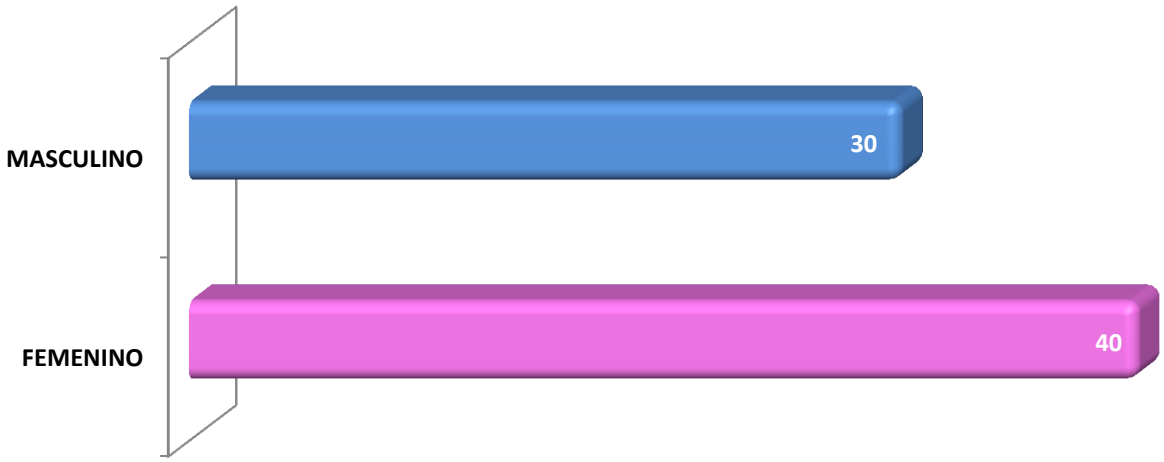

Fuente: Centro de Atención Ciudadana

MINISTERIO PÚBLICO
CENTRO DE ESTADÍSTICAS
PERSONAS ATENDIDAS EN EL CENTRO DE INFORMACIÓN DE COLÓN; POR SERVICIOS:
DEL 1 AL 30 DE ABRIL DE 2016

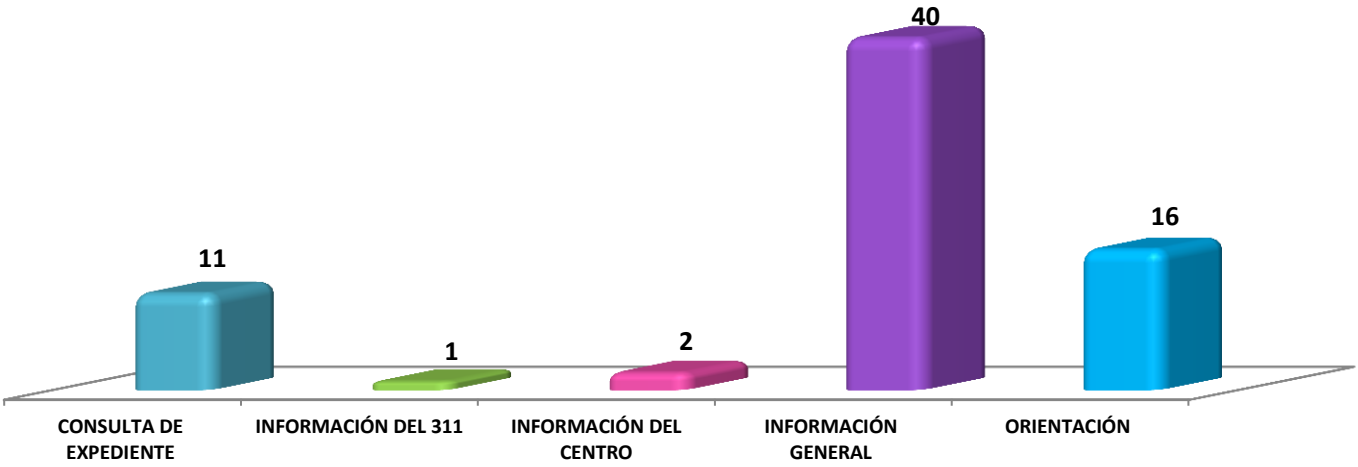

Fuente: Centro de Atención Ciudadana

MINISTERIO PÚBLICO
CENTRO DE ESTADÍSTICAS
PORCENTAJE DE PERSONAS ATENDIDAS EN EL CENTRO DE INFORMACIÓN DE COLÓN; POR SERVICIOS:
DEL 1 AL 30 DE ABRIL DE 2016

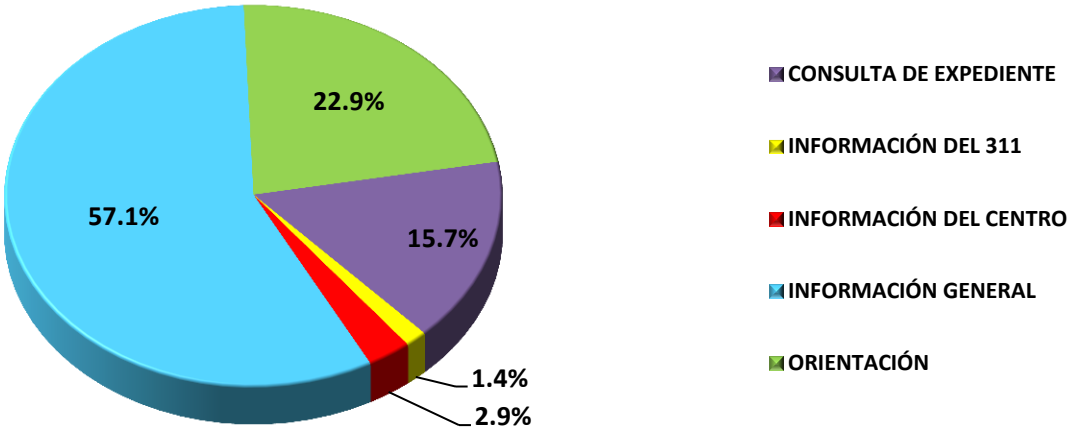

Fuente: Centro de Atención Ciudadana

MINISTERIO PÚBLICO
CENTRO DE ESTADÍSTICAS
PERSONAS ATENDIDAS EN EL CENTRO DE INFORMACIÓN DE CHORRERA; POR SERVICIOS, SEGÚN GÉNERO:
DEL 1 AL 30 DE ABRIL DE 2016

SERVICIOS	TOTAL	FEMENINO	MASCULINO
TOTAL	**150**	**96**	**54**
CONSULTA DE EXPEDIENTE	**97**	62	35
INFORMACIÓN DEL 311	**12**	7	5
INFORMACIÓN DEL CENTRO	**8**	5	3
INFORMACIÓN GENERAL	**5**	3	2
ORIENTACIÓN	**28**	19	9

Fuente: Centro de Atención Ciudadana

Análisis:
El Centro de Información de Chorrera atendió en el mes de abril un total de 150 personas, 96 del género femenino y 54 del género masculino; Donde su mayor cantidad de atendidos fue por CONSULTA DE EXPEDIENTE con 97 personas que representa un 64.7 %.

MINISTERIO PÚBLICO
CENTRO DE ESTADÍSTICAS
BOCAS DEL TORO; POR SERVICIOS, SEGÚN GÉNERO:
DEL 1 AL 30 DE ABRIL DE 2016



Fuente: Centro de Atención Ciudadana

MINISTERIO PÚBLICO
CENTRO DE ESTADÍSTICAS
PERSONAS ATENDIDAS EN EL CENTRO DE INFORMACIÓN DE CHORRERA; POR SERVICIOS:
DEL 1 AL 30 DE ABRIL DE 2016

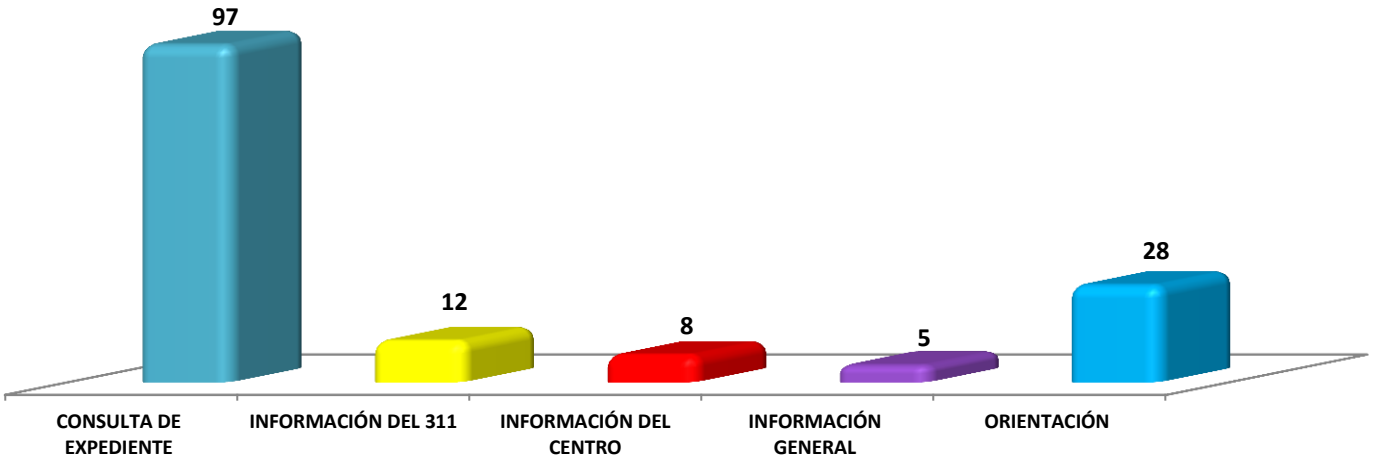

Fuente: Centro de Atención Ciudadana

MINISTERIO PÚBLICO
CENTRO DE ESTADÍSTICAS
PORCENTAJE DE PERSONAS ATENDIDAS EN EL CENTRO DE INFORMACIÓN DE CHORRERA; POR SERVICIOS:
DEL 1 AL 30 DE ABRIL DE 2016

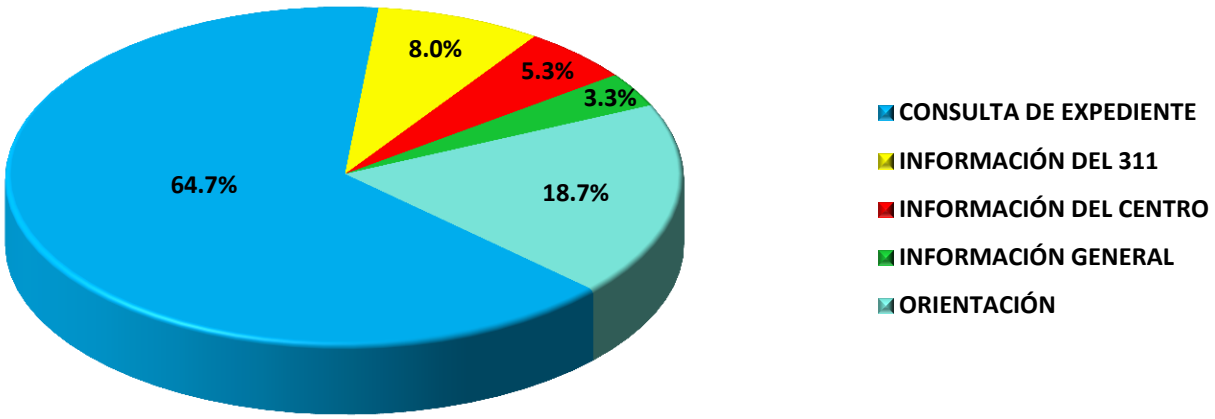

Fuente: Centro de Atención Ciudadana

MINISTERIO PÚBLICO
CENTRO DE ESTADÍSTICAS
PERSONAS ATENDIDAS EN LOS CENTROS DE ATENCIÓN CIUDADANA DEL PRIMER DISTRITO JUDICIAL DE PANAMÁ, POR SERVICIOS
1 DE ENERO AL 30 DE ABRIL DE 2016

SERVICIOS	TOTAL	PANAMÁ	SAN MIGUELITO	COLÓN	CHORRERA
TOTAL	**3880**	**767**	**2045**	**344**	**724**
CONSULTA DE EXPEDIENTE	**1633**	463	688	51	431
CONSULTA DE EXPEDIENTE VIA TELEFÓNICA	**22**	17	0	5	0
INFORMACIÓN DEL 311	**81**	26	0	7	48
INFORMACIÓN DEL CENTRO	**265**	31	185	15	34
INFORMACIÓN GENERAL	**619**	17	383	187	32
ORIENTACIÓN	**1260**	213	789	79	179

Fuente: Centro de Atención Ciudadana

Análisis:
Los Centros de Atención Ciudadana del Primer Distrito Judicial Panamá, han atendido un total de 3880 personas, donde la mayor incidencia de servicios brindados se encuentran en CONSULTA DE EXPEDIENTE con 1633 personas atendidas que representa un 42.1 %.

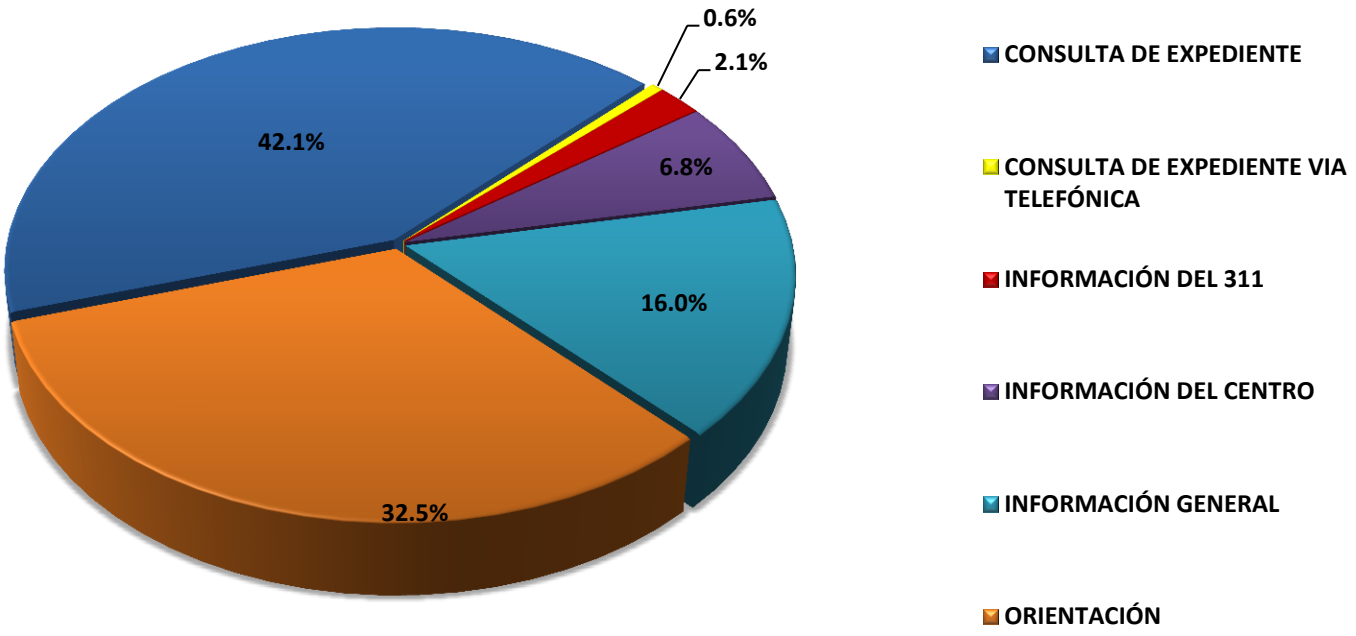

Fuente: Centro de Atención Ciudadana

MINISTERIO PÚBLICO
CENTRO DE ESTADÍSTICAS
PERSONAS ATENDIDAS EN EL CENTRO DE ATENCIÓN CIUDADANA DEL SEGUNDO DISTRITO JUDICIAL; POR SERVICIOS, SEGÚN PROVINCIA:
1 AL 30 DE ABRIL DE 2016

SERVICIOS	TOTAL	COCLÉ	VERAGUAS
TOTAL	**380**	**48**	**332**
CITA EN LA UNIDAD DE APOYO A VÍCTIMAS	**1**	0	1
DENUNCIAS O QUERELLAS EN TURNO	**92**	25	67
DILIGENCIAS EN EL SERVICIO DE INVESTIGACIÓN / ENTREVISTAS, ENTREGA DE DOCUMENTOS	**95**	16	79
FISCALÍA DE ADOLESCENTE	**16**	0	16
FISCALÍA DE FAMILIA	**42**	7	35
INFORMACIÓN SOBRE LOS SERVICIOS QUE BRINDA EL MINISTERIO PÚBLICO	**46**	0	46
INFORMACIÓN SOBRE SU PROCESO PENAL	**2**	0	2
MEDIACIÓN / CONCILIACIÓN	**1**	0	1
NOTIFICACIÓN SPA	**74**	0	74
SU DENUNCIA NO ES COMPETENCIA DEL MINISTERIO PÚBLICO	**9**	0	9
UNIDAD DE HOMICIDIOS	**2**	0	2

Fuente: Centro de Atención Ciudadana

Análisis:

El Centro de Atención Ciudadana del Segundo Distrito Judicial, para el mes de abril, se atendió un total de 380 personas, 48 en la provincia de Coclé y 332 en la provincia de Veraguas; Donde su mayor cantidad de atendidos fue por DILIGENCIAS EN EL SERVICIO DE INVESTIGACIÓN / ENTREVISTAS, ENTREGA DE DOCUMENTOS con 95 personas que representa un 25 %.

MINISTERIO PÚBLICO
CENTRO DE ESTADÍSTICAS
PERSONAS ATENDIDAS EN EL CENTRO DE ATENCIÓN CIUDADANA DEL SEGUNDO DISTRITO JUDICIAL, POR SERVICIOS; SEGÚN PROVINCIA:
DEL 1 AL 31 DE ABRIL DE 2016



Fuente: Centro de Atención Ciudadana

MINISTERIO PÚBLICO
CENTRO DE ESTADÍSTICAS
SERVICIOS DE ATENCIÓN CIUDADANA CON MAYOR INCIDENCIA DEL SEGUNDO DISTRITO JUDICIAL DE PANAMÁ
1 AL 30 DE ABRIL DE 2016

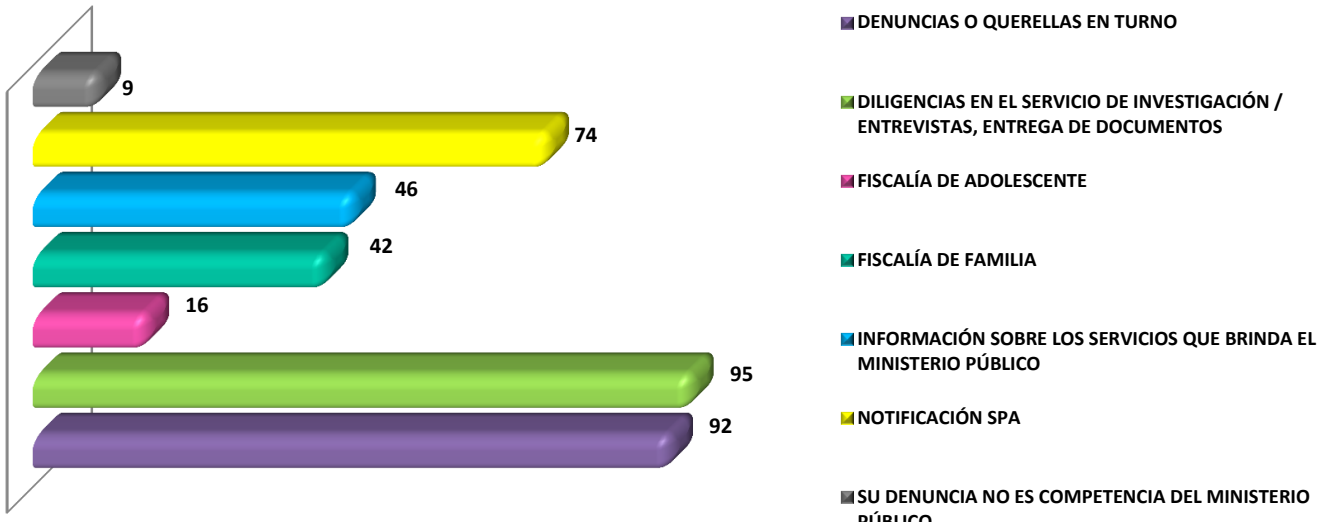

Fuente: Centro de Atención Ciudadana

MINISTERIO PÚBLICO
CENTRO DE ESTADÍSTICAS
SERVICIOS DE ATENCIÓN CIUDADANA CON MAYOR INCIDENCIA DEL SEGUNDO DISTRITO JUDICIAL DE PANAMÁ
1 AL 30 DE ABRIL DE 2016

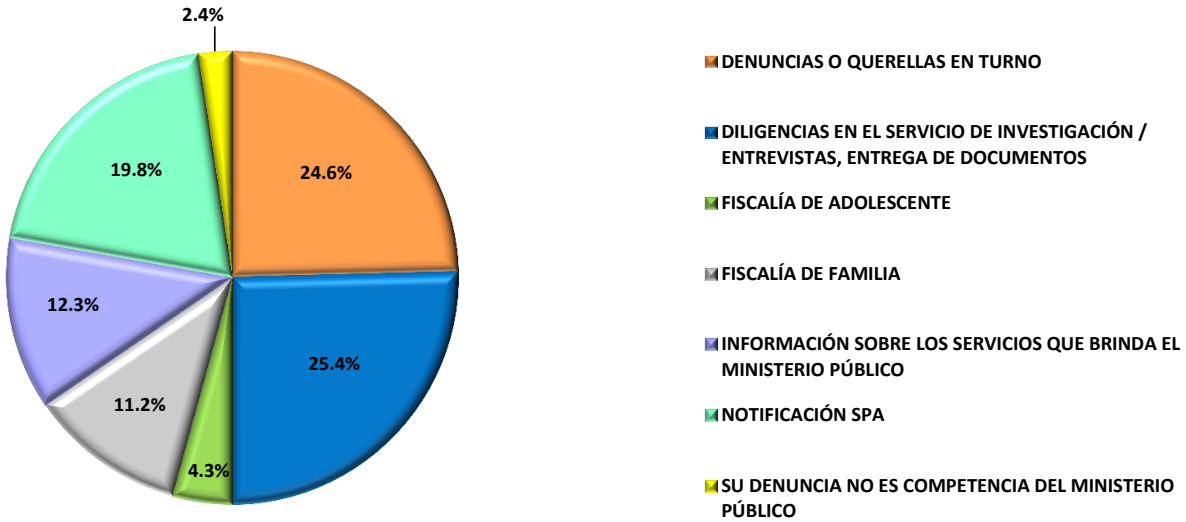

Fuente: Centro de Atención Ciudadana

MINISTERIO PÚBLICO
CENTRO DE ESTADÍSTICAS
PERSONAS ATENDIDAS EN EL CENTRO DE ATENCIÓN CIUDADANA DEL TERCER DISTRITO JUDICIAL; POR SERVICIOS, SEGÚN PROVINCIA:
1 AL 30 DE ABRIL DE 2016

SERVICIOS	TOTAL	CHIRIQUÍ	BOCAS DEL TORO
TOTAL	**1111**	**616**	**495**
CENTRO DE CUSTODIA DE BIENES APREHENDIDOS	**1**	0	1
CITA EN LA UNIDAD DE APOYO A VÍCTIMAS	**1**	0	1
COPIA DE CARPETILLA	**5**	4	1
COPIA DE DILIGENCIAS / REVISIÓN DE CARPETILLAS	**1**	0	1
DENUNCIAS O QUERELLAS EN TURNO	**180**	15	165
DILIGENCIAS EN EL SERVICIO DE INVESTIGACIÓN / ENTREVISTAS, ENTREGA DE DOCUMENTOS	**291**	190	101
FISCALÍA DE ADOLESCENTE	**92**	52	40
FISCALÍA DE FAMILIA	**127**	60	67
INFORMACIÓN SOBRE SU PROCESO PENAL	**50**	49	1
MEDIACIÓN / CONCILIACIÓN	**5**	4	1
NOTIFICACIÓN DESCARGA	**141**	83	58
NOTIFICACIÓN SPA	**120**	85	35
PERSONERÍA	**35**	23	12
QUEJA O RECLAMO	**1**	0	1
SU DENUNCIA NO ES COMPETENCIA DEL MINISTERIO PÚBLICO	**11**	8	3
UNIDAD DE HOMICIDIOS	**50**	43	7

Fuente: Centro de Atención Ciudadana

Análisis:

El Centro de Atención Ciudadana del Tercer Distrito Judicial, para el mes de abril, se atendió un total de 1111 personas, 616 en la provincia de Chiriquí y 495 en la provincia de Bocas del Toro; Donde su mayor cantidad de atendidos fue por DILIGENCIAS EN EL SERVICIO DE INVESTIGACIÓN / ENTREVISTAS, ENTREGA DE DOCUMENTOS con 291 personas que representa un 26.2 %.

MINISTERIO PÚBLICO
CENTRO DE ESTADÍSTICAS
PERSONAS ATENDIDAS EN EL CENTRO DE ATENCIÓN CIUDADANA DEL TERCER DISTRITO JUDICIAL, POR SERVICIOS; SEGÚN PROVINCIA:
DEL 1 AL 30 DE ABRIL DE 2016

Fuente: Centro de Atención Ciudadana

MINISTERIO PÚBLICO
CENTRO DE ESTADÍSTICAS
SERVICIOS DE ATENCIÓN CIUDADANA CON MAYOR INCIDENCIA DEL TERCER DISTRITO JUDICIAL DE PANAMÁ
1 AL 30 DE ABRIL DE 2016

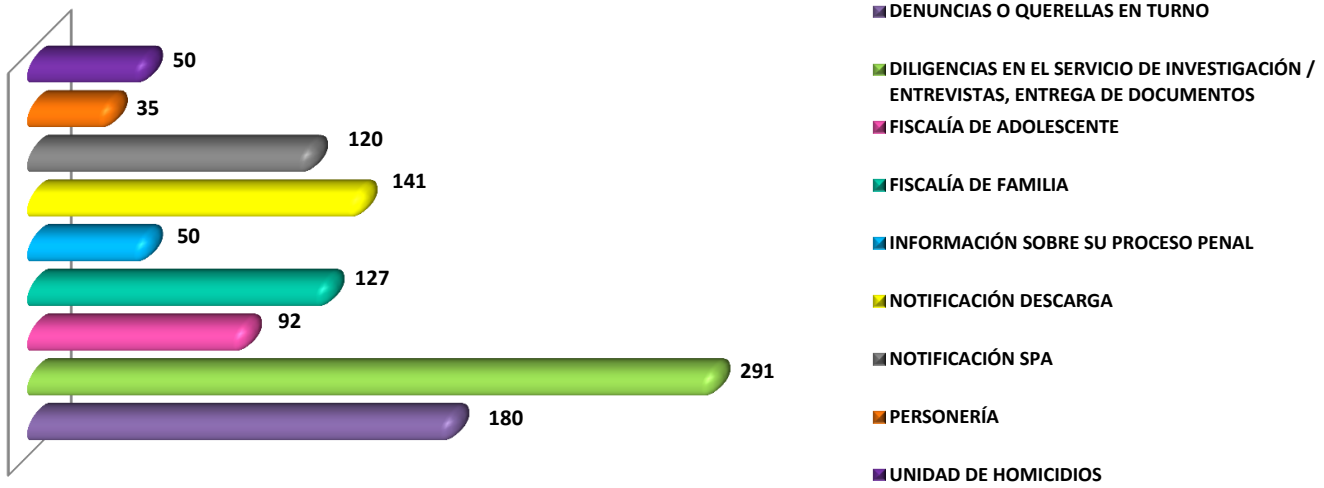

Fuente: Centro de Atención Ciudadana

MINISTERIO PÚBLICO
CENTRO DE ESTADÍSTICAS
SERVICIOS DE ATENCIÓN CIUDADANA CON MAYOR INCIDENCIA DEL TERCER DISTRITO JUDICIAL DE PANAMÁ
1 AL 30 DE ABRIL DE 2016

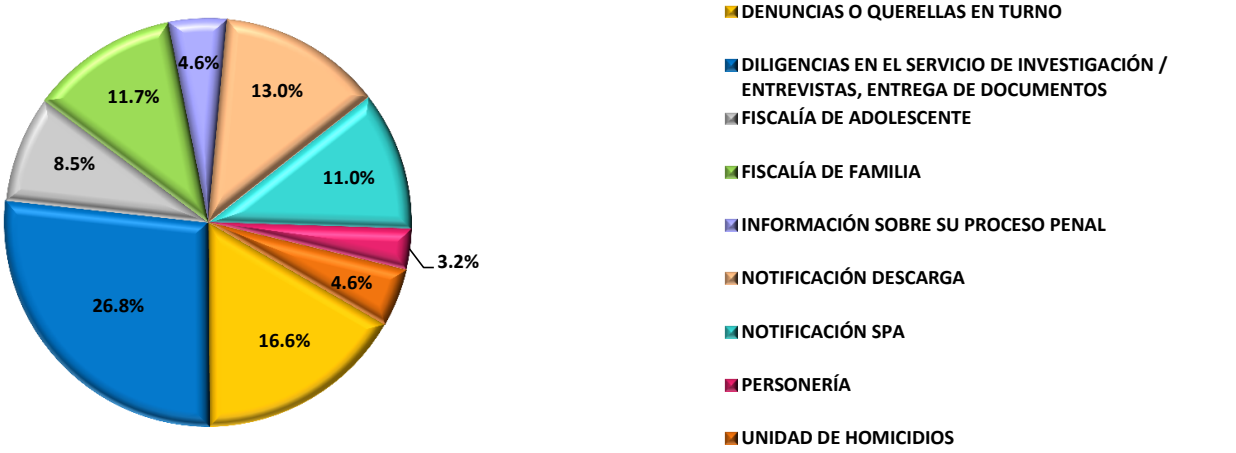

Fuente: Centro de Atención Ciudadana

MINISTERIO PÚBLICO
CENTRO DE ESTADÍSTICAS
PERSONAS ATENDIDAS EN EL CENTRO DE ATENCIÓN CIUDADANA DEL CUARTO DISTRITO JUDICIAL; POR SERVICIOS, SEGÚN PROVINCIA:
1 AL 30 DE ABRIL DE 2016

SERVICIOS	TOTAL	LOS SANTOS	HERRERA
TOTAL	**647**	**445**	**202**
CITA EN LA UNIDAD DE APOYO A VÍCTIMAS	**27**	24	3
DENUNCIAS O QUERELLAS EN TURNO	**122**	58	64
DILIGENCIAS EN EL SERVICIO DE INVESTIGACIÓN / ENTREVISTAS, ENTREGA DE DOCUMENTOS	**201**	120	81
FISCALÍA DE ADOLESCENTE	**46**	39	7
FISCALÍA DE DROGA	**46**	46	0
FISCALÍA DE FAMILIA	**60**	24	36
INFORMACIÓN SOBRE LOS SERVICIOS QUE BRINDA EL MINISTERIO PÚBLICO	**25**	25	0
INFORMACIÓN SOBRE SU PROCESO PENAL	**8**	8	0
NOTIFICACIÓN DESCARGA	**16**	8	8
NOTIFICACIÓN SPA	**61**	61	0
PERSONERÍA	**2**	0	2
SU DENUNCIA NO ES COMPETENCIA DEL MINISTERIO PÚBLICO	**2**	1	1
UNIDAD DE HOMICIDIOS	**31**	31	0

Fuente: Centro de Atención Ciudadana

Análisis:

El Centro de Atención Ciudadana del Cuarto Distrito Judicial, para el mes de abril, se atendió un total de 647 personas, 445 en la provincia de Los Santos y 202 en la provincia de Herrera; Donde su mayor cantidad de atendidos fue por DILIGENCIAS EN EL SERVICIO DE INVESTIGACIÓN / ENTREVISTAS, ENTREGA DE DOCUMENTOS con 201 personas que representa un 31.1 %.

MINISTERIO PÚBLICO
CENTRO DE ESTADÍSTICAS
PERSONAS ATENDIDAS EN EL CENTRO DE ATENCIÓN CIUDADANA DEL CUARTO DISTRITO JUDICIAL, POR SERVICIOS; SEGÚN PROVINCIA:
DEL 1 AL 31 DE MARZO DE 2016

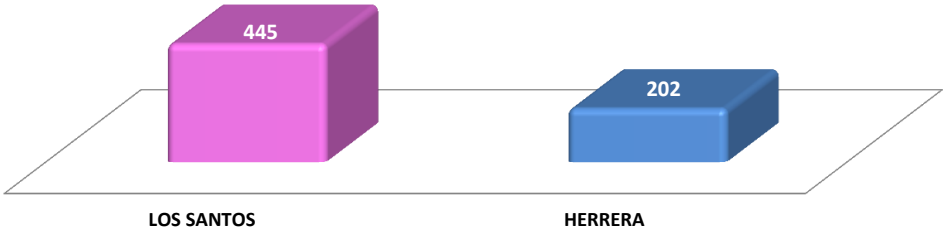

Fuente: Centro de Atención Ciudadana

MINISTERIO PÚBLICO
CENTRO DE ESTADÍSTICAS
SERVICIOS DE ATENCIÓN CIUDADANA CON MAYOR INCIDENCIA DEL CUARTO DISTRITO JUDICIAL DE PANAMÁ
1 AL 30 DE ABRIL DE 2016

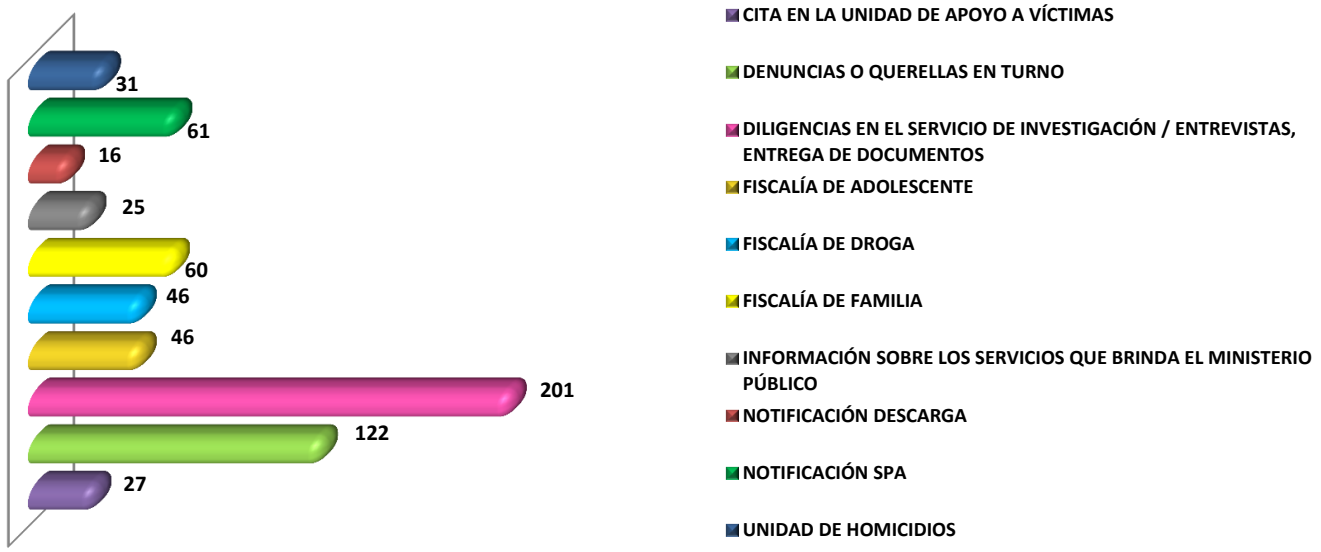

Fuente: Centro de Atención Ciudadana

MINISTERIO PÚBLICO
CENTRO DE ESTADÍSTICAS
SERVICIOS DE ATENCIÓN CIUDADANA CON MAYOR INCIDENCIA DEL CUARTO DISTRITO JUDICIAL DE PANAMÁ
1 AL 30 DE ABRIL DE 2016

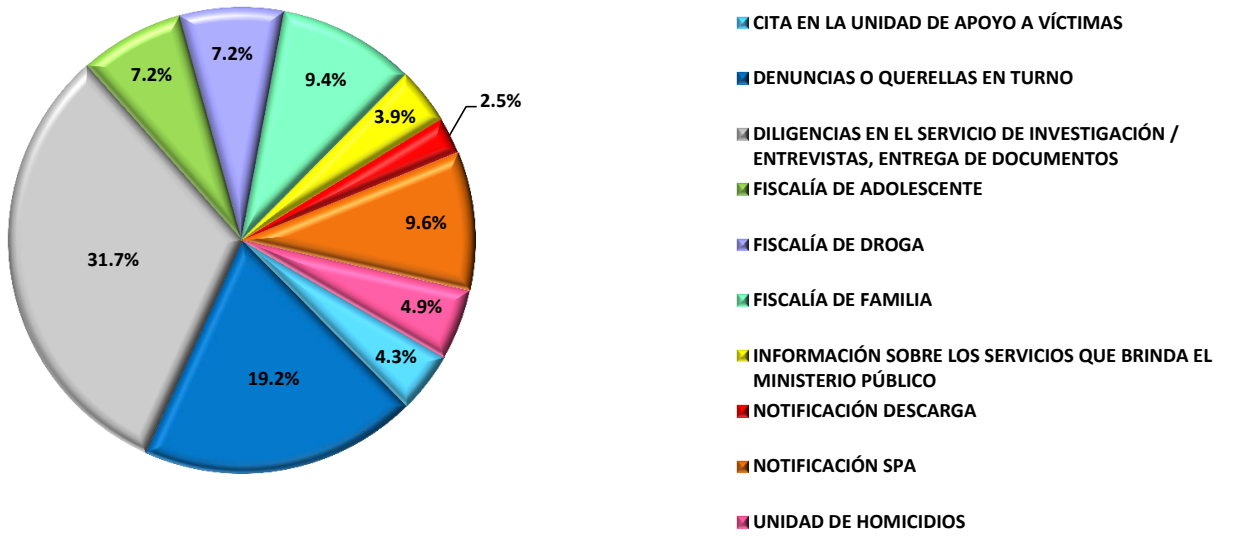

Fuente: Centro de Atención Ciudadana

MINISTERIO PÚBLICO
CENTRO DE ESTADÍSTICAS
PERSONAS ATENDIDAS EN LOS CENTROS DE ATENCIÓN CIUDADANA DE PANAMÁ
POR SERVICIOS, SEGÚN DISTRITO JUDICIAL
1 DE ENERO AL 30 DE ABRIL DE 2016

SERVICIOS	TOTAL	SEGUNDO DISTRITO JUDICIAL	TERCER DISTRITO JUDICIAL	CUARTO DISTRITO JUDICIAL
TOTAL	**11189**	**2621**	**5631**	**2937**
CENTRO DE CUSTODIA DE BIENES APREHENDIDOS	**9**	5	4	0
CITA EN LA UNIDAD DE APOYO A VÍCTIMAS	**78**	4	7	67
COPIA DE CARPETILLA	**25**	0	23	2
COPIA DE DILIGENCIAS / REVISIÓN DE CARPETILLAS	**17**	3	14	0
DENUNCIAS O QUERELLAS EN TURNO	**2283**	793	803	687
DILIGENCIAS EN EL SERVICIO DE INVESTIGACIÓN / ENTREVISTAS, ENTREGA DE DOCUMENTOS	**3183**	841	1466	876
FISCALÍA DE ADOLESCENTE	**730**	125	419	186
FISCALÍA DE DROGA	**98**	0	0	98
FISCALÍA DE FAMILIA	**1881**	170	1376	335
INFORMACIÓN SOBRE LOS SERVICIOS QUE BRINDA EL MINISTERIO PÚBLICO	**232**	95	13	124
INFORMACIÓN SOBRE SU PROCESO PENAL	**612**	190	340	82
MEDIACIÓN / CONCILIACIÓN	**24**	7	14	3
NOTIFICACIÓN DESCARGA	**647**	52	514	81
NOTIFICACIÓN SPA	**882**	291	319	272
PERSONERÍA	**177**	0	165	12
QUEJA O RECLAMO	**8**	2	6	0
SU DENUNCIA NO ES COMPETENCIA DEL MINISTERIO PÚBLICO	**43**	16	23	4
UNIDAD DE HOMICIDIOS	**260**	27	125	108

Fuente: Centro de Atención Ciudadana

Análisis:

Los Centros de Atención Ciudadana del Segundo, Tercer y Cuarto Distrito Judicial de Panamá , han atendido un total de 11189 personas, donde la mayor incidencia de servicios brindados se encuentran en DILIGENCIAS EN EL SERVICIO DE INVESTIGACIÓN / ENTREVISTAS, ENTREGA DE DOCUMENTOS con 3183 personas atendidas que representa 28.4 %.

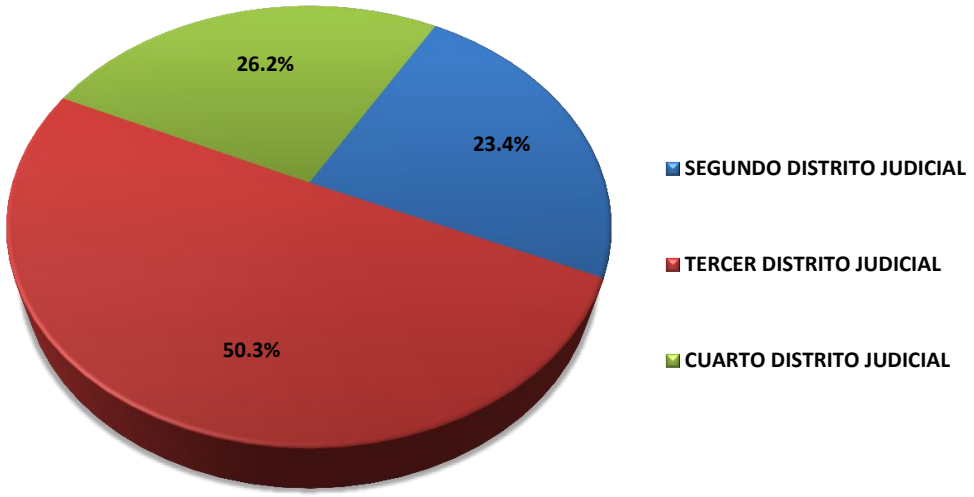

MINISTERIO PÚBLICO
CENTRO DE ESTADÍSTICAS
SERVICIOS DE ATENCIÓN CIUDADANA CON MAYOR INCIDENCIA
DEL SEGUNDO, TERCER Y CUARTO DISTRITO JUDICIAL DE PANAMÁ
1 DE ENERO AL 30 DE ABRIL DE 2016

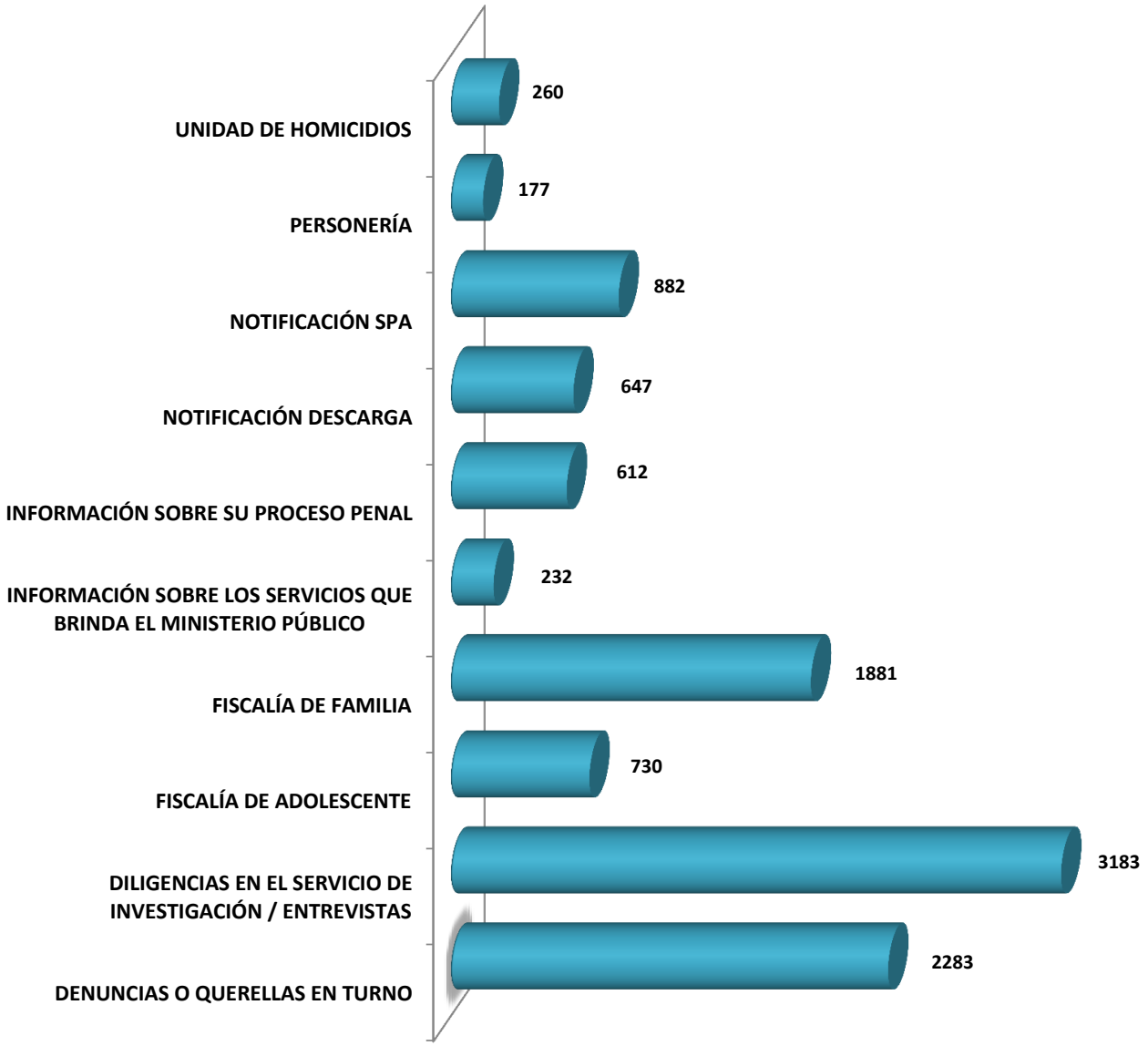

Fuente: Centro de Atención Ciudadana