



**MINISTERIO PÚBLICO
CENTRO DE ESTADÍSTICAS
PERSONAS ATENDIDAS EN EL CENTRO DE INFORMACIÓN DE
PANAMÁ; POR SERVICIOS, SEGÚN GÉNERO
DEL 1 AL 31 DE ENERO DE 2016**

SERVICIOS	TOTAL	FEMENINO	MASCULINO
TOTAL	<u>218</u>	<u>94</u>	<u>124</u>
CONSULTA DE EXPEDIENTE	124	48	76
CONSULTA DE EXPEDIENTE VÍA TELEFÓNICA	2	0	2
INFORMACIÓN DEL 311	10	7	3
INFORMACIÓN DEL CENTRO	9	5	4
INFORMACIÓN GENERAL	6	3	3
ORIENTACIÓN	67	31	36

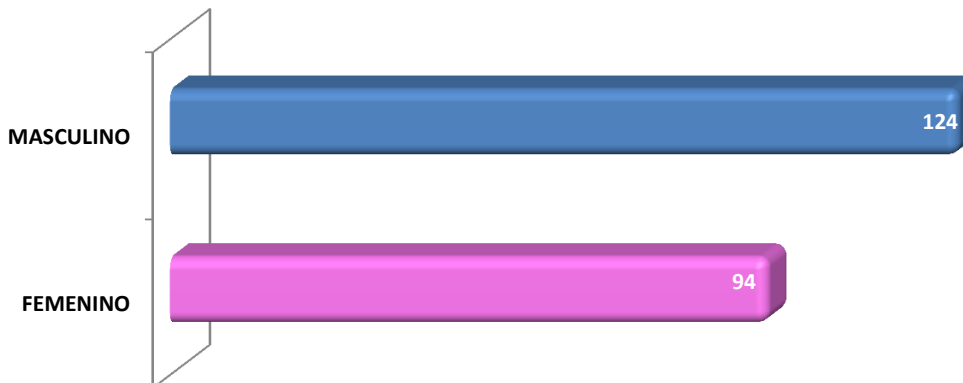
Fuente: Centro de Atención Ciudadana

Análisis:

Para el mes de Enero, el Centro de Información de Panamá atendió un total de 218 personas, 94 del género femenino y 124 del género masculino; Donde su mayor cantidad de atendidos fue por CONSULTA DE EXPEDIENTE con 124 personas que representa un 56.9 %.



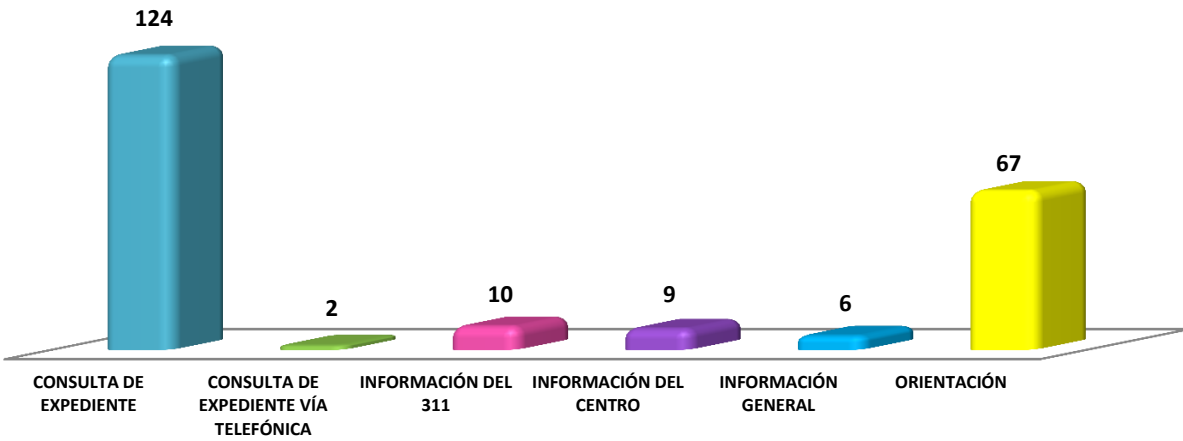
**MINISTERIO PÚBLICO
CENTRO DE ESTADÍSTICAS
PERSONAS ATENDIDAS EN EL CENTRO DE INFORMACIÓN DE
PANAMÁ; POR SERVICIOS, SEGÚN GÉNERO
DEL 1 AL 31 DE ENERO DE 2016**



Fuente: Centro de Atención Ciudadana



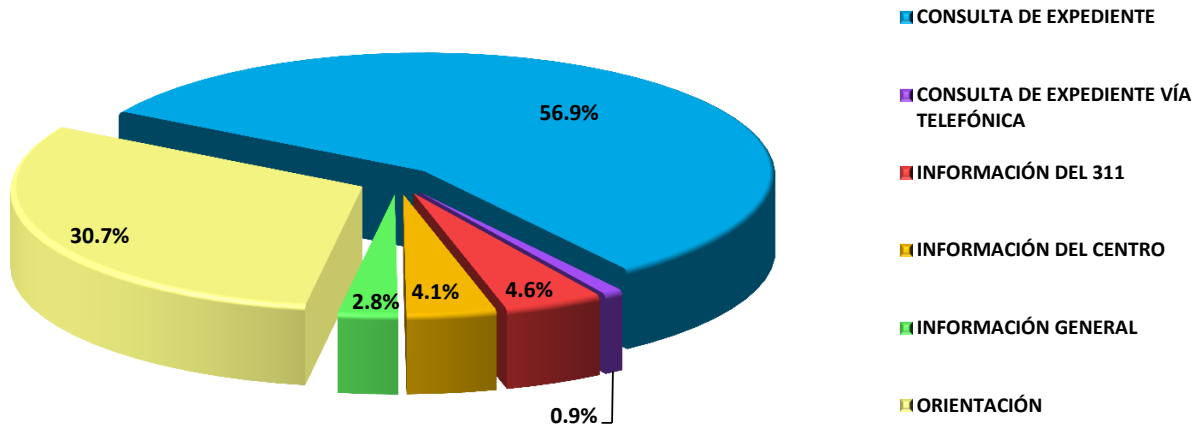
MINISTERIO PÚBLICO
CENTRO DE ESTADÍSTICAS
PERSONAS ATENDIDAS EN EL CENTRO DE INFORMACIÓN DE PANAMÁ; POR SERVICIOS
DEL 1 AL 31 DE ENERO DE 2016



Fuente: Centro de Atención Ciudadana



MINISTERIO PÚBLICO
CENTRO DE ESTADÍSTICAS
PORCENTAJE DE PERSONAS ATENDIDAS EN EL CENTRO DE
INFORMACIÓN DE PANAMÁ; POR SERVICIOS
DEL 1 AL 31 DE ENERO DE 2016



Fuente: Centro de Atención Ciudadana



**MINISTERIO PÚBLICO
CENTRO DE ESTADÍSTICAS
PERSONAS ATENDIDAS EN EL CENTRO DE INFORMACIÓN DE
SAN MIGUELITO; POR SERVICIOS, SEGÚN GÉNERO
DEL 1 AL 31 DE ENERO DE 2016**

SERVICIOS	TOTAL	FEMENINO	MASCULINO
TOTAL	589	465	124
CONSULTA DE EXPEDIENTE	223	147	76
CONSULTA DE EXPEDIENTE VÍA TELEFÓNICA	2	0	2
INFORMACIÓN DEL 311	3	0	3
INFORMACIÓN DEL CENTRO	55	51	4
INFORMACIÓN GENERAL	93	90	3
ORIENTACIÓN	213	177	36

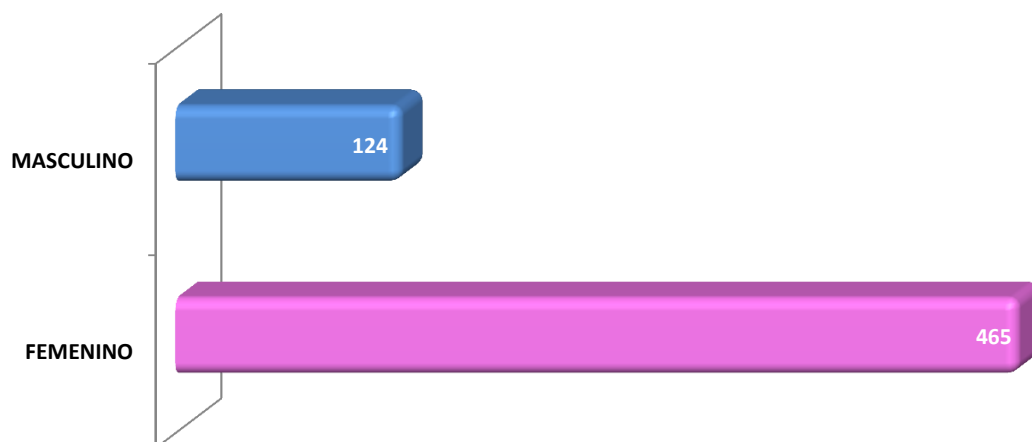
Fuente: Centro de Atención Ciudadana

Análisis:

Observamos que en el Centro de Información de San Miguelito, para el mes de enero, se atendió un total de 589 personas, 465 del género femenino y 124 del género masculino; Donde su mayor cantidad de atendidos fue por CONSULTA DE EXPEDIENTE con 223 personas que representa un 37.9 %.



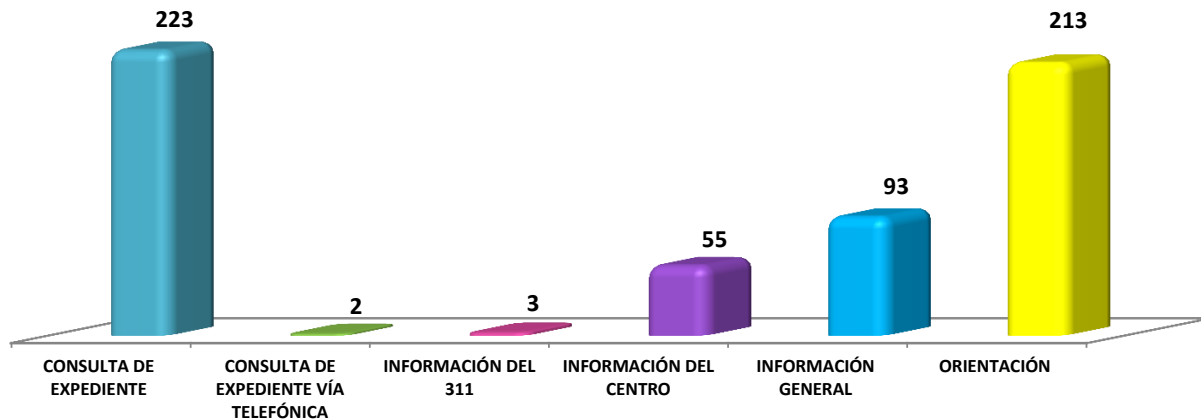
**MINISTERIO PÚBLICO
CENTRO DE ESTADÍSTICAS
PERSONAS ATENDIDAS EN EL CENTRO DE INFORMACIÓN DE
SAN MIGUELITO; POR SERVICIOS, SEGÚN GÉNERO
DEL 1 AL 31 DE ENERO DE 2016**



Fuente: Centro de Atención Ciudadana



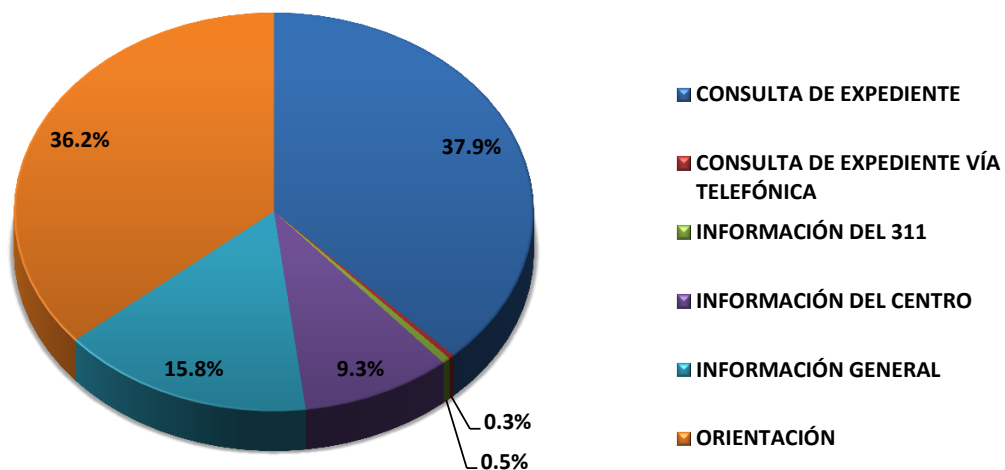
**MINISTERIO PÚBLICO
CENTRO DE ESTADÍSTICAS
PERSONAS ATENDIDAS EN EL CENTRO DE INFORMACIÓN DE SAN MIGUELITO; POR SERVICIOS
DEL 1 AL 31 DE ENERO DE 2016**



Fuente: Centro de Atención Ciudadana



**MINISTERIO PÚBLICO
CENTRO DE ESTADÍSTICAS
PORCENTAJE DE PERSONAS ATENDIDAS EN EL CENTRO DE INFORMACIÓN DE COLÓN; POR SERVICIOS
DEL 1 AL 31 DE ENERO DE 2016**



Fuente: Centro de Atención Ciudadana



**MINISTERIO PÚBLICO
CENTRO DE ESTADÍSTICAS
PERSONAS ATENDIDAS EN EL CENTRO DE INFORMACIÓN DE
COLÓN; POR SERVICIOS, SEGÚN GÉNERO
DEL 1 AL 31 DE ENERO DE 2016**

SERVICIOS	TOTAL	FEMENINO	MASCULINO
TOTAL	61	28	33
CONSULTA DE EXPEDIENTE	7	5	2
INFORMACIÓN DEL 311	2	0	2
INFORMACIÓN DEL CENTRO	2	0	2
INFORMACIÓN GENERAL	35	17	18
ORIENTACIÓN	15	6	9

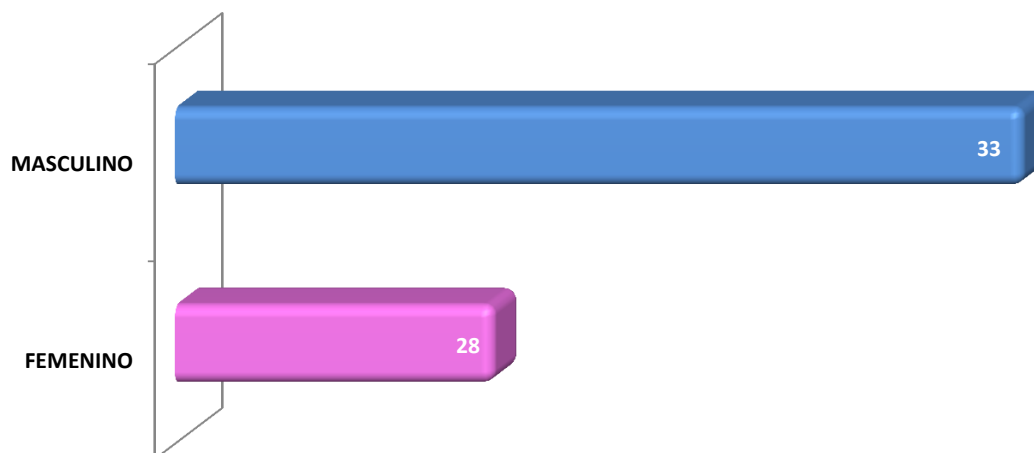
Fuente: Centro de Atención Ciudadana

Análisis:

Observamos que en el Centro de Información de Colón, para el mes de enero, se atendió un total de 61 personas, 28 del género femenino y 33 del género masculino; Donde su mayor cantidad de atendidos fue por INFORMACIÓN DEL 311 con 35 personas que representa un 57.4 %.



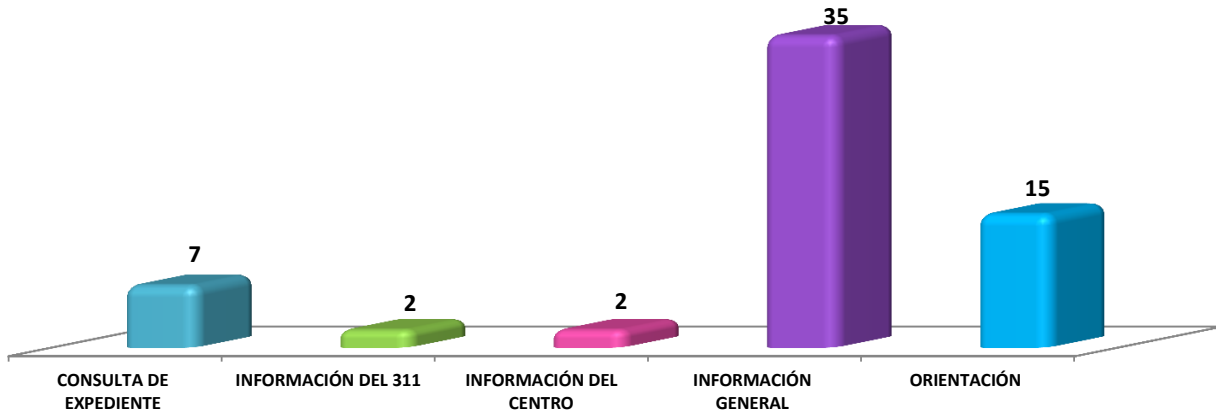
**MINISTERIO PÚBLICO
CENTRO DE ESTADÍSTICAS
PERSONAS ATENDIDAS EN EL CENTRO DE INFORMACIÓN DE
COLÓN; POR SERVICIOS, SEGÚN GÉNERO
DEL 1 AL 31 DE ENERO DE 2016**



Fuente: Centro de Atención Ciudadana



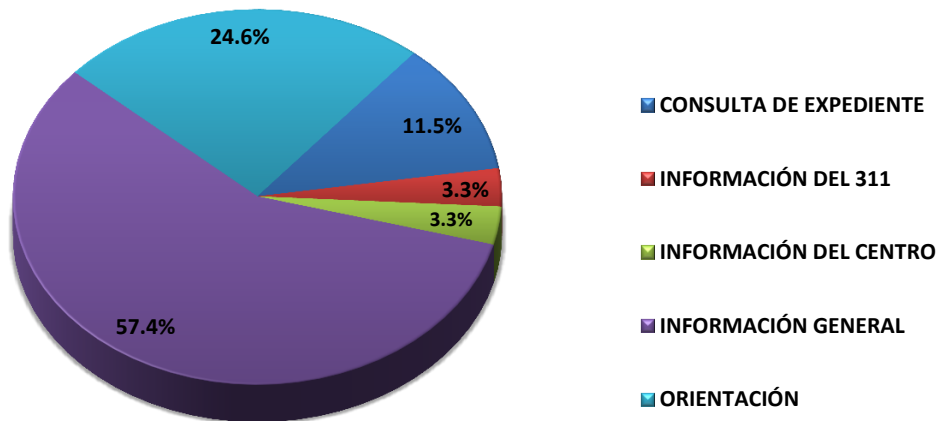
**MINISTERIO PÚBLICO
CENTRO DE ESTADÍSTICAS
PERSONAS ATENDIDAS EN EL CENTRO DE INFORMACIÓN DE COLÓN; POR SERVICIOS
DEL 1 AL 31 DE ENERO DE 2016**



Fuente: Centro de Atención Ciudadana



**MINISTERIO PÚBLICO
CENTRO DE ESTADÍSTICAS
PORCENTAJE DE PERSONAS ATENDIDAS EN EL CENTRO DE
INFORMACIÓN DE COLÓN; POR SERVICIOS
DEL 1 AL 31 DE ENERO DE 2016**



Fuente: Centro de Atención Ciudadana



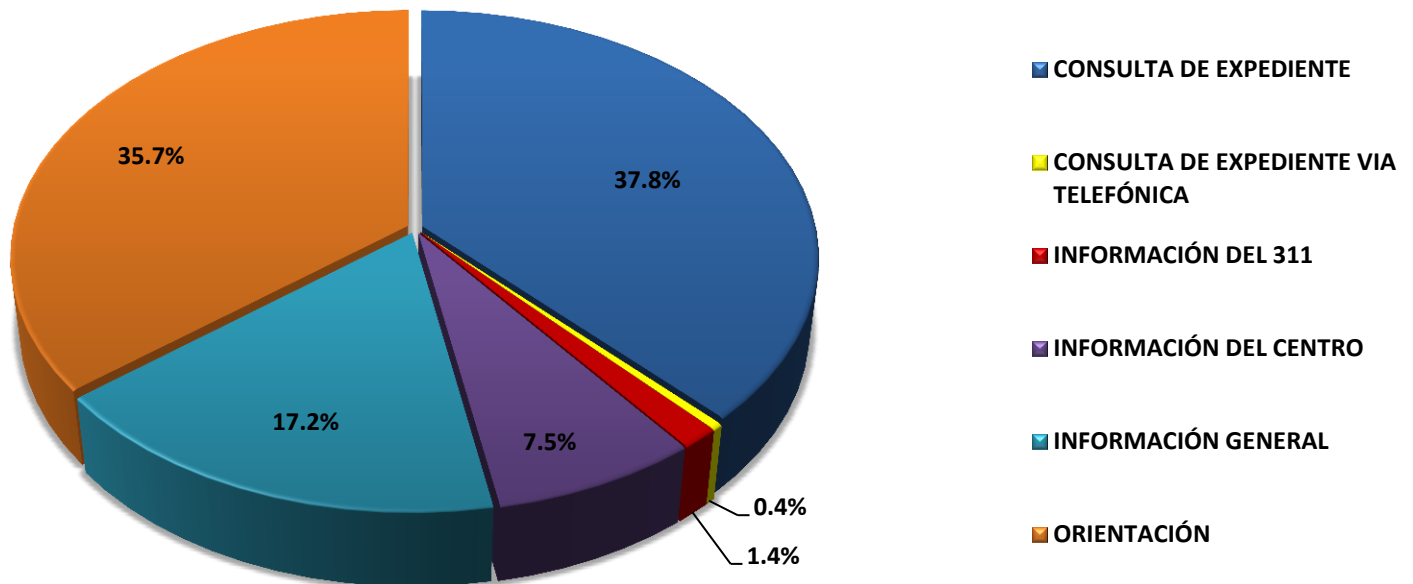
**MINISTERIO PÚBLICO
CENTRO DE ESTADÍSTICAS
PERSONAS ATENDIDAS EN LOS CENTROS DE ATENCIÓN CIUDADANA DE PANAMÁ
POR SERVICIOS, SEGÚN PROVINCIAS
1 DE ENERO AL 29 DE FEBRERO DE 2016**

SERVICIOS	TOTAL	PANAMÁ	SAN MIGUELITO	COLÓN	CHORRERA
TOTAL	2941	394	1922	201	424
CONSULTA DE EXPEDIENTE	1111	198	654	25	234
CONSULTA DE EXPEDIENTE VIA TELEFÓNICA	12	9	0	3	0
INFORMACIÓN DEL 311	41	17	0	4	20
INFORMACIÓN DEL CENTRO	221	19	176	7	19
INFORMACIÓN GENERAL	505	13	363	111	18
ORIENTACIÓN	1051	138	729	51	133

Fuente: Centro de Atención Ciudadana

Análisis:

Los Centros de Atención Ciudadana del Primer Distrito Judicial Panamá, han atendido un total de 2941 personas, donde la mayor incidencia de servicios brindados se encuentran en CONSULTA DE EXPEDIENTE con 1111 personas atendidas que representa un 37.8 %.



Fuente: Centro de Atención Ciudadana



**MINISTERIO PÚBLICO
CENTRO DE ESTADÍSTICAS
PERSONAS ATENDIDAS EN EL CENTRO DE ATENCIÓN CIUDADANA DEL
SEGUNDO DISTRITO JUDICIAL; POR SERVICIOS, SEGÚN PROVINCIA:
1 AL 31 DE ENERO DE 2016**

SERVICIOS	TOTAL	COCLÉ	VERAGUAS
TOTAL	800	341	459
CENTRO DE CUSTODIA DE BIENES APREHENDIDOS	1	1	0
CITA EN LA UNIDAD DE APOYO A VÍCTIMAS	1	0	1
COPIA DE DILIGENCIAS / REVISIÓN DE CARPETILLAS	3	3	0
DENUNCIAS O QUERELLAS EN TURNO	197	86	111
DILIGENCIAS EN EL SERVICIO DE INVESTIGACIÓN / ENTREVISTAS, ENTREGA DE DOCTS	284	174	110
FISCALÍA DE ADOLESCENTE	44	0	44
FISCALÍA DE FAMILIA	53	43	10
INFORMACIÓN SOBRE LOS SERVICIOS QUE BRINDA EL MINISTERIO PÚBLICO	9	0	9
INFORMACIÓN SOBRE SU PROCESO PENAL	103	21	82
MEDIACIÓN / CONCILIACIÓN	2	1	1
NOTIFICACIÓN DESCARGA	19	6	13
NOTIFICACIÓN SPA	69	0	69
QUEJA O RECLAMO	2	2	0
SU DENUNCIA NO ES COMPETENCIA DEL MINISTERIO PÚBLICO	4	1	3
UNIDAD DE HOMICIDIOS	9	3	6

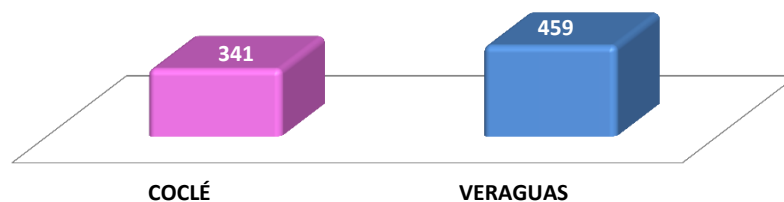
Fuente: Centro de Atención Ciudadana

Análisis:

El Centro de Atención Ciudadana del Segundo Distrito Judicial, para el mes de enero, se atendió un total de 800 personas, 341 en la provincia de Coclé y 459 en la provincia de Veraguas; Donde su mayor cantidad de atendidos fue por con 284 personas que representa un 35.5 %.



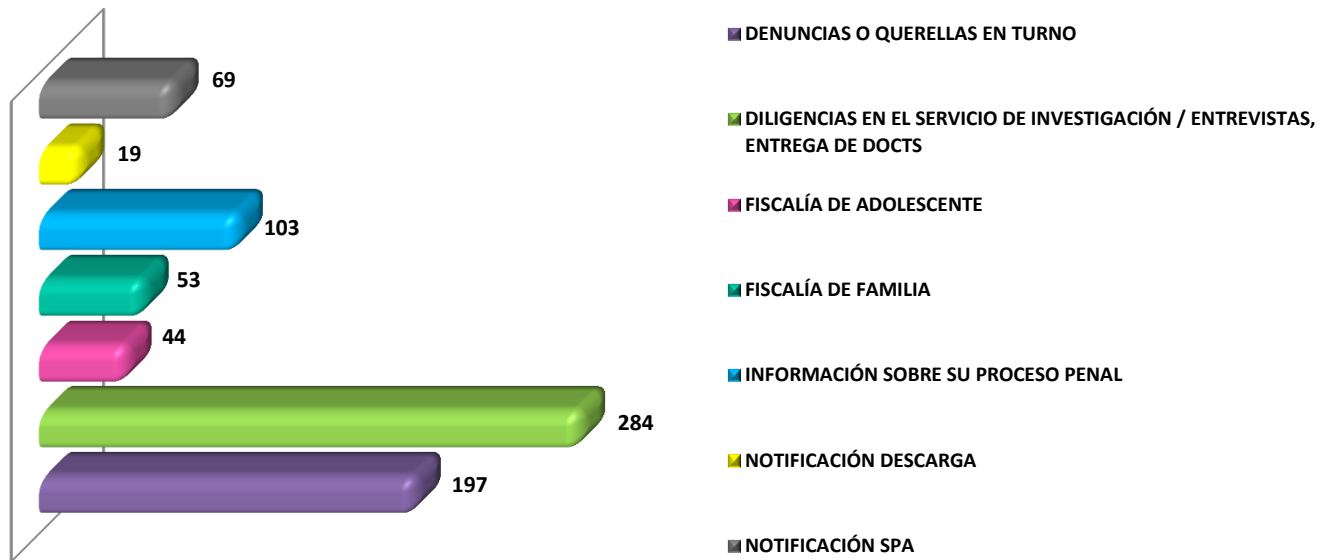
**MINISTERIO PÚBLICO
CENTRO DE ESTADÍSTICAS
PERSONAS ATENDIDAS EN EL CENTRO DE ATENCIÓN CIUDADANA DEL
SEGUNDO DISTRITO JUDICIAL, POR SERVICIOS; SEGÚN PROVINCIA:
DEL 1 AL 31 DE ENERO DE 2016**



Fuente: Centro de Atención Ciudadana



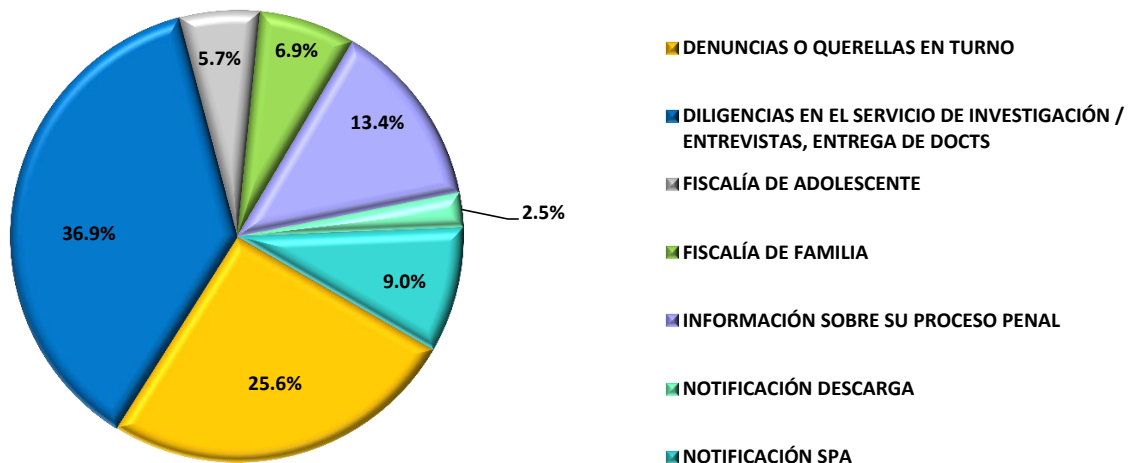
**MINISTERIO PÚBLICO
CENTRO DE ESTADÍSTICAS
SERVICIOS DE ATENCIÓN CIUDADANA CON MAYOR
INCIDENCIA DEL SEGUNDO DISTRITO JUDICIAL DE PANAMÁ
1 AL 31 DE ENERO DE 2016**



Fuente: Centro de Atención Ciudadana



**MINISTERIO PÚBLICO
CENTRO DE ESTADÍSTICAS
SERVICIOS DE ATENCIÓN CIUDADANA CON MAYOR
INCIDENCIA DEL SEGUNDO DISTRITO JUDICIAL DE PANAMÁ
1 AL 31 DE ENERO DE 2016**



Fuente: Centro de Atención Ciudadana



MINISTERIO PÚBLICO
CENTRO DE ESTADÍSTICAS
PERSONAS ATENDIDAS EN EL CENTRO DE ATENCIÓN CIUDADANA DEL
TERCER DISTRITO JUDICIAL; POR SERVICIOS, SEGÚN PROVINCIA:
1 AL 31 DE ENERO DE 2016

SERVICIOS	TOTAL	CHIRIQUÍ	BOCAS DEL TORO
TOTAL	1241	800	441
CENTRO DE CUSTODIA DE BIENES APREHENDIDOS	1	0	1
CITA EN LA UNIDAD DE APOYO A VÍCTIMAS	1	1	0
COPIA DE CARPETILLA	8	5	3
COPIA DE DILIGENCIAS / REVISIÓN DE CARPETILLAS	1	0	1
DENUNCIAS O QUERELLAS EN TURNO	211	108	103
DILIGENCIAS EN EL SERVICIO DE INVESTIGACIÓN / ENTREVISTAS, ENTREGA DE DOCTS	201	111	90
FISCALÍA DE ADOLESCENTE	13	2	11
FISCALÍA DE FAMILIA	439	347	92
INFORMACIÓN SOBRE LOS SERVICIOS QUE BRINDA EL MINISTERIO PÚBLICO	5	0	5
INFORMACIÓN SOBRE SU PROCESO PENAL	79	53	26
MEDIACIÓN / CONCILIACIÓN	6	6	0
NOTIFICACIÓN DESCARGA	135	77	58
NOTIFICACIÓN SPA	46	22	24
PERSONERÍA	68	49	19
QUEJA O RECLAMO	1	1	0
SU DENUNCIA NO ES COMPETENCIA DEL MINISTERIO PÚBLICO	2	1	1
UNIDAD DE HOMICIDIOS	24	17	7

Fuente: Centro de Atención Ciudadana

Análisis:

El Centro de Atención Ciudadana del Tercer Distrito Judicial, para el mes de enero, se atendió un total de 1241 personas, 800 en la provincia de Chiriquí y 441 en la provincia de Bocas del Toro; Donde su mayor cantidad de atendidos fue por con 439 personas que representa un 35.4 %.



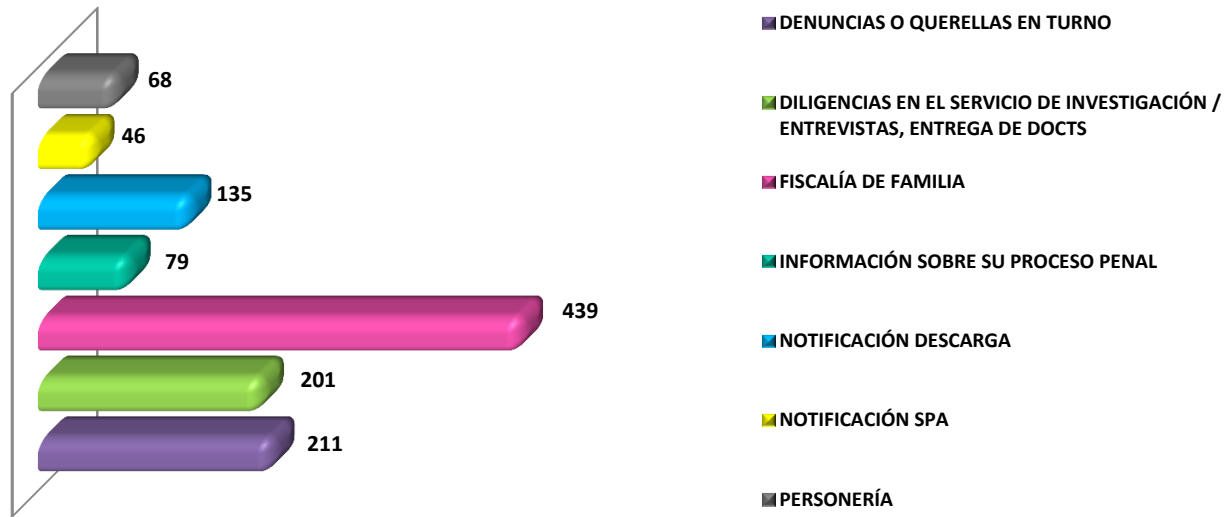
MINISTERIO PÚBLICO
CENTRO DE ESTADÍSTICAS
PERSONAS ATENDIDAS EN EL CENTRO DE ATENCIÓN CIUDADANA DEL
TERCER DISTRITO JUDICIAL, POR SERVICIOS; SEGÚN PROVINCIA:
DEL 1 AL 31 DE ENERO DE 2016



Fuente: Centro de Atención Ciudadana



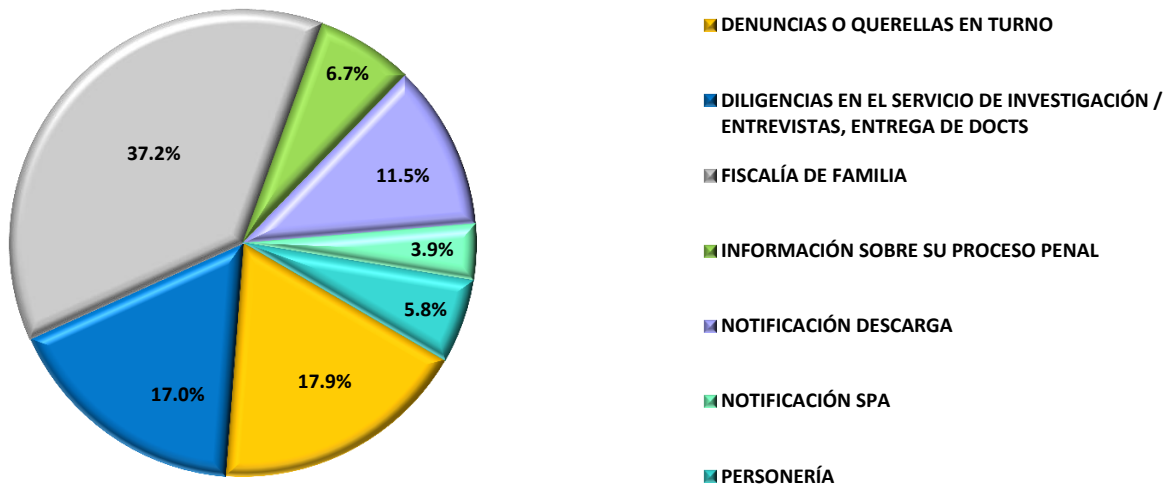
**MINISTERIO PÚBLICO
CENTRO DE ESTADÍSTICAS
SERVICIOS DE ATENCIÓN CIUDADANA CON MAYOR
INCIDENCIA DEL TERCER DISTRITO JUDICIAL DE PANAMÁ
1 AL 31 DE ENERO DE 2016**



Fuente: Centro de Atención Ciudadana



**MINISTERIO PÚBLICO
CENTRO DE ESTADÍSTICAS
SERVICIOS DE ATENCIÓN CIUDADANA CON MAYOR
INCIDENCIA DEL TERCER DISTRITO JUDICIAL DE PANAMÁ
1 AL 31 DE ENERO DE 2016**



Fuente: Centro de Atención Ciudadana



**MINISTERIO PÚBLICO
CENTRO DE ESTADÍSTICAS
PERSONAS ATENDIDAS EN EL CENTRO DE ATENCIÓN CIUDADANA DEL
CUARTO DISTRITO JUDICIAL; POR SERVICIOS, SEGÚN PROVINCIA:
1 AL 31 DE ENERO DE 2016**

SERVICIOS	TOTAL	LOS SANTOS	HERRERA
TOTAL	695	378	317
CITA EN LA UNIDAD DE APOYO A VÍCTIMAS	14	8	6
DENUNCIAS O QUERELLAS EN TURNO	144	52	92
DILIGENCIAS EN EL SERVICIO DE INVESTIGACIÓN / ENTREVISTAS, ENTREGA DE DOCTS	231	117	114
FISCALÍA DE ADOLESCENTE	44	26	18
FISCALÍA DE DROGA	18	18	0
FISCALÍA DE FAMILIA	73	13	60
INFORMACIÓN SOBRE LOS SERVICIOS QUE BRINDA EL MINISTERIO PÚBLICO	22	22	0
INFORMACIÓN SOBRE SU PROCESO PENAL	16	16	0
NOTIFICACIÓN DESCARGA	25	11	14
NOTIFICACIÓN SPA	58	55	3
PERSONERÍA	3	2	1
UNIDAD DE HOMICIDIOS	47	38	9

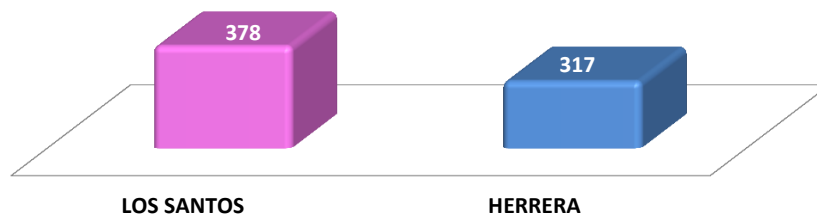
Fuente: Centro de Atención Ciudadana

Análisis:

El Centro de Atención Ciudadana del Cuarto Distrito Judicial, para el mes de enero, se atendió un total de 695 personas, 378 en la provincia de Los Santos y 317 en la provincia de Herrera; Donde su mayor cantidad de atendidos fue por con 231 personas que representa un 33.2 %.



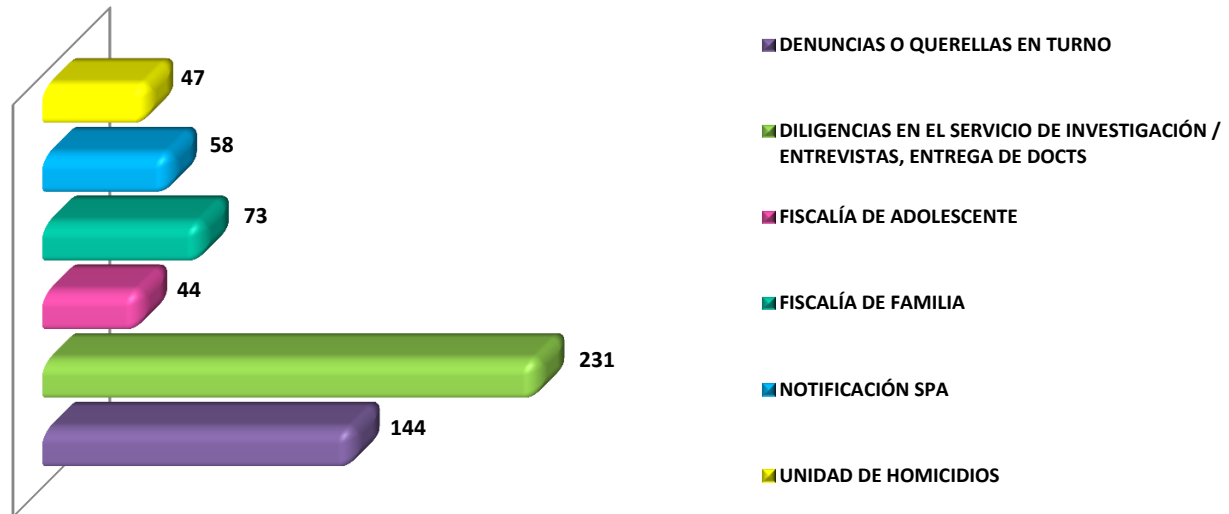
**MINISTERIO PÚBLICO
CENTRO DE ESTADÍSTICAS
PERSONAS ATENDIDAS EN EL CENTRO DE ATENCIÓN CIUDADANA DEL
CUARTO DISTRITO JUDICIAL, POR SERVICIOS; SEGÚN PROVINCIA:
DEL 1 AL 31 DE ENERO DE 2016**



Fuente: Centro de Atención Ciudadana



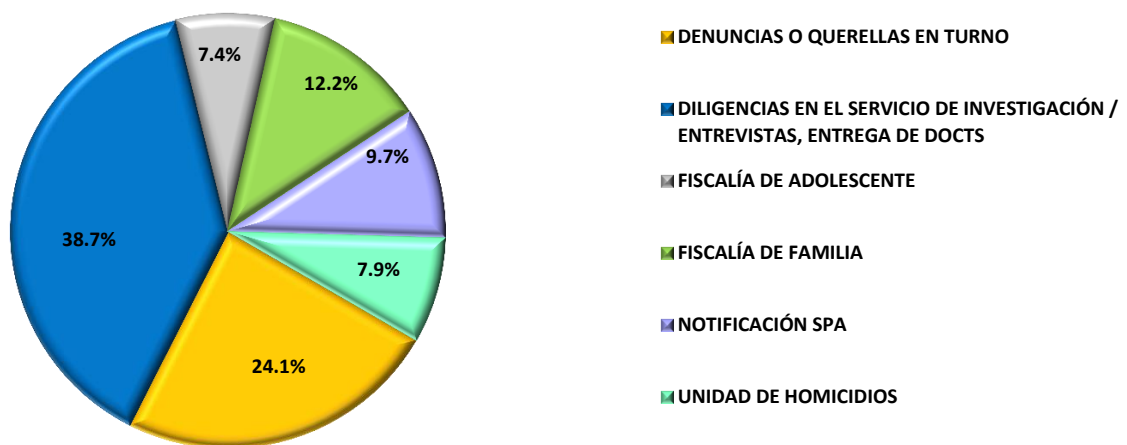
**MINISTERIO PÚBLICO
CENTRO DE ESTADÍSTICAS
SERVICIOS DE ATENCIÓN CIUDADANA CON MAYOR
INCIDENCIA DEL CUARTO DISTRITO JUDICIAL DE PANAMÁ
1 AL 31 DE ENERO DE 2016**



Fuente: Centro de Atención Ciudadana



**MINISTERIO PÚBLICO
CENTRO DE ESTADÍSTICAS
SERVICIOS DE ATENCIÓN CIUDADANA CON MAYOR
INCIDENCIA DEL CUARTO DISTRITO JUDICIAL DE PANAMÁ
1 AL 31 DE ENERO DE 2016**



Fuente: Centro de Atención Ciudadana



MINISTERIO PÚBLICO
CENTRO DE ESTADÍSTICAS
PERSONAS ATENDIDAS EN LOS CENTROS DE ATENCIÓN CIUDADANA DE PANAMÁ
POR SERVICIOS, SEGÚN DISTRITO JUDICIAL
1 AL 31 DE ENERO DE 2016

SERVICIOS	TOTAL	SEGUNDO DISTRITO JUDICIAL	TERCER DISTRITO JUDICIAL	CUARTO DISTRITO JUDICIAL
TOTAL	2736	800	1241	695
CENTRO DE CUSTODIA DE BIENES APREHENDIDOS	2	1	1	0
CITA EN LA UNIDAD DE APOYO A VÍCTIMAS	16	1	1	14
COPIA DE CARPETILLA	8	0	8	0
COPIA DE DILIGENCIAS / REVISIÓN DE CARPETILLAS	4	3	1	0
DENUNCIAS O QUERELLAS EN TURNO	552	197	211	144
DILIGENCIAS EN EL SERVICIO DE INVESTIGACIÓN / ENTREVISTAS, ENTREGA DE DOCUMENTOS	716	284	201	231
FISCALÍA DE ADOLESCENTE	101	44	13	44
FISCALÍA DE DROGA	18	0	0	18
FISCALÍA DE FAMILIA	565	53	439	73
INFORMACIÓN SOBRE LOS SERVICIOS QUE BRINDA EL MINISTERIO PÚBLICO	36	9	5	22
INFORMACIÓN SOBRE SU PROCESO PENAL	198	103	79	16
MEDIACIÓN / CONCILIACIÓN	8	2	6	0
NOTIFICACIÓN DESCARGA	179	19	135	25
NOTIFICACIÓN SPA	173	69	46	58
PERSONERÍA	71	0	68	3
QUEJA O RECLAMO	3	2	1	0
SU DENUNCIA NO ES COMPETENCIA DEL MINISTERIO PÚBLICO	6	4	2	0
UNIDAD DE HOMICIDIOS	80	9	24	47

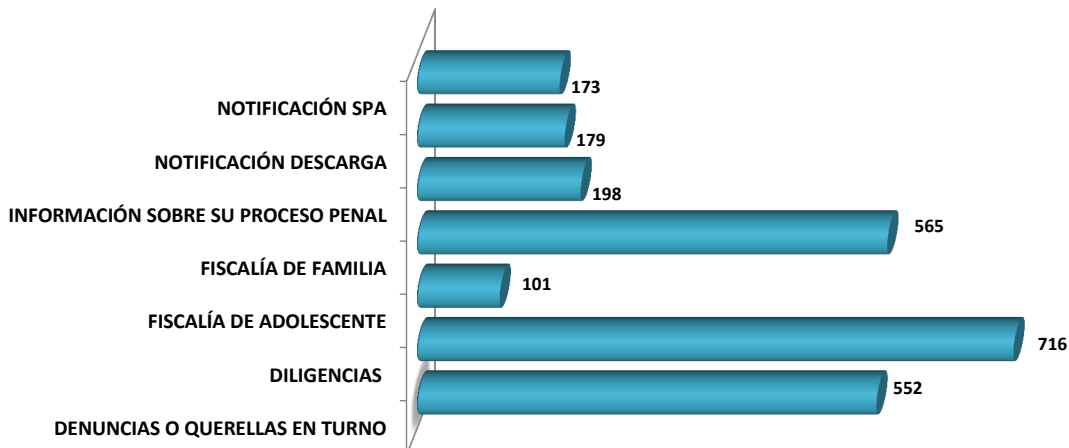
Fuente: Centro de Atención Ciudadana

Análisis:

Los Centros de Atención Ciudadana del Segundo, Tercer y Cuarto Distrito Judicial de Panamá, han atendido un total de 2736 personas, donde la mayor incidencia de servicios brindados se encuentran en FISCALÍA DE FAMILIA con 716 personas atendidas que representa 26.2 %.



MINISTERIO PÚBLICO
CENTRO DE ESTADÍSTICAS
SERVICIOS DE ATENCIÓN CIUDADANA CON MAYOR INCIDENCIA
DEL SEGUNDO, TERCER Y CUARTO DISTRITO JUDICIAL DE PANAMÁ
1 AL 31 DE ENERO DE 2016



Fuente: Centro de Atención Ciudadana